YUEI®

CASTER CATALOG

Vol.19-2



www.yueicaster.co.jp

YUEI®

産業用キャスターのトップブランド
「ユーエイ」

先進のテクノロジーが
生み出す圧倒的な
「機動力」と「最高品質」



積載重量、
用途、環境
に応じた素材

現場にジャストフィットするユーエイの
CASTAR



軽荷重向け

小回り、軽快、手軽さ。
使いやすさにこだわった
コンパクトモデル。



低床式 中・重荷重向け

超低床で支える、縁の下の力持ち。
重積載にも強い頑強さをもつ
ハイスペックモデル。



中・重荷重向け

意のままの動きを極める。
始動性と耐久性を極めた
フラッグシップモデル。



ステンレス仕様

熱や水に強く、サビにくい。
耐久性・耐食性に優れた
ステンレスモデル。

衝撃吸収機能付

重積載時の安定した発進、走行性能。
荷重を支える剛性・耐久性に優れた
高機能モデル。



双　輪

毎日の生活に役立ちたい。
快適な移動をサポートする
双輪モデル。



サイレンス

静かでスムーズな走行性能。
高精度ベアリングを内蔵した
ハイグレードモデル。



OTHERS

段差乗り越えキャスターや、
アジャスター付キャスターなど



製品ラインアップ　8,000種類以上のキャスターを生産！

軽荷重向け　P.023〜P.062



軽荷重向け P.023
機能紹介 P.024
G型 P.025
G-S型 P.027
GR型 P.028
GRE型 P.030
LG型 P.031
LG-S型 P.032
LR型 P.033
E型 P.034
E-S型 P.035
ER型 P.036
SG型 P.037
SG-S型 P.039
SR型 P.041
SGC型 P.043
SGC-S型 P.044
LT型 P.045
LT-S型 P.046
ET型 P.047
ET-S型 P.048
ST型 P.049
ST-S型 P.050
ST特殊型 P.051
ST-SW特殊型 P.052
LTF型 P.053
LTF-S型 P.054
ETF型 P.055
ETF-S型 P.056
STF型 P.057
STF-S型 P.058
SA型 P.059
SA-S型 P.060
MG型 P.061
MR型 P.062

中・重荷重向け　P.063〜P.108



中・重荷重向け P.063
機能紹介 P.064
RJ2型 P.065
RJ2-S型 P.066
K2型 P.067
RJ2K型 P.068
KRJ2K型 P.069
SJ型 P.070
SJ-S型 P.071
SK型 P.072
SK/D型 P.073
J2型 P.074
J2-S型 P.075
K2/D型 P.076
J2K型 P.077
J2K-S型 P.078
SJT型 P.079
SJT-S型 P.080
J型 P.081
J-S型 P.083
JB(R)型 P.085
JB(L)型 P.087
K型 P.089
KB(R)型 P.091
KB(L)型 P.093
JK型 P.095
JK-S型 P.096
PMS型 P.097
PMS-LB(R)型 P.098
PMS-LB(L)型 P.099
PMS-S型 P.100
PMR型 P.101
PMR-LB(R)型 P.102
PMR-LB(L)型 P.103
巻き込み防止カバー付キャスター P.104
PMS型IPC P.105
PMS-LB型IPC P.106
PMR型IPC P.107
PMR-LB型IPC P.108

低床式 中・重荷重向け　P.109〜P.126



低床式 中・重荷重向け P.109
機能紹介 P.110
LHG型 P.111
LHG-S型 P.111
SGW型 P.112
HGL型 P.112
HG-W型 P.113
HR-W型 P.113
HG型 P.114
HG-S型 P.115
HR型 P.116
HSG型 P.117
HSG-S型 P.118
HSR型 P.119
UHG型 P.120
UHR型 P.121
CAL-HG型 P.122
CAL-UHG型 P.123
HT型 P.124
HT-S型 P.125
コラム P.126

お客様のご要望に柔軟に応えることができ、日本製としての高品質製品をご提供しています。

ステンレス仕様

P.127〜P.153



ステンレス仕様 P.127
機能紹介 P.128
SUS-E型 P.129
SUS-E-S型 P.130
SUS-ER型 P.131
SUS-SG型 P.132
SUS-SG-S型 P.133
SUS-SR型 P.134
SUS-SJ型 P.135
SUS-SJ-S型 P.136
SUS-SK型 P.137
SUS-J2型 P.138
SUS-J2-S型 P.139
SUS-K2型 P.140
SUS-J型 P.141
SUS-J-S型 P.142
SUS-K型 P.143
SUS-HG型 P.144
SUS-HG-S型 P.145
SUS-HR型 P.146
SUS-HSG型 P.147
SUS-ET型 P.148
SUS-ET-S型 P.149
SUS-ST型 P.150
SUS-ST-S型 P.151
SUS-SJT型 P.152
SUS-SJT-S型 P.153

衝撃吸収機能付

P.154〜P.172



衝撃吸収機能付 P.154
機能紹介 P.155
SKY-2S型 P.156
SKY-2S-S型 P.157
SKY-2R型 P.158
SKY-2R-S型 P.159
機能紹介 P.160
SKY-S型 P.161
SKY-S-S型 P.162
SKY-R型 P.163
SKY-R-S型 P.164
SKY-T型 P.165
SKY-T-S型 P.166
NPG型 P.167
NPG-S型 P.168
NPR型 P.169
NPR-S型 P.170
NPT型 P.171
NPT-S型 P.172

サイレンス

P.173〜P.192



サイレンス P.173
機能紹介 P.174
EF型 P.175
EF-S型 P.176
ER型 P.177
SFHG型 P.178
SFHG-S型 P.179
SR型 P.180
SJF型 P.181
SJF-S型 P.182
SK型 P.183
J2F型 P.184
J2F-S型 P.185
K2型 P.186
JF型 P.187
K型 P.188
EFT型 P.189
EFT-S型 P.190
SFHT型 P.191
SFHT-S型 P.192

製品ラインアップ

双　輪 ▸P.193〜P.198



双　輪 ▸P.193
機能紹介 ▸P.194
P型 ▸P.195
PT型 ▸P.197

OTHERS ▸P.199〜P.213



OTHERS ▸P.199
段差乗り越えキャスター ▸P.200
BP型 ▸P.200
平行キャスター ▸P.201
機能紹介 ▸P.202
E-AF型 ▸P.203
ER-AF型 ▸P.203
SPLG型 ▸P.204
SGW-AF型 ▸P.205
SR-AF型 ▸P.206
AF型 ▸P.207
HG-AF型 ▸P.208
機能紹介 ▸P.209
APT型 ▸P.210
ELOCK型 ▸P.210
FOOT MASTER ▸P.211
ユーエイ・ツナガル・システム ▸P.212
スパナ ▸P.213

WHEEL ▸P.214〜P.236



WHEEL ▸P.214
各車輪の特性 ▸P.215
車輪 ▸P.219

各部名称・構造 ▸P.007
製品の取付け方法について ▸P.008
キャスターに関するご注意 ▸P.009
製品試験紹介 ▸P.010
選定ガイド ▸P.011
品番索引 ▸P.237
関連会社／キャスター事業部 拠点一覧 ▸P.250
メッセージ・企業概要 ▸P.251

カタログの見方

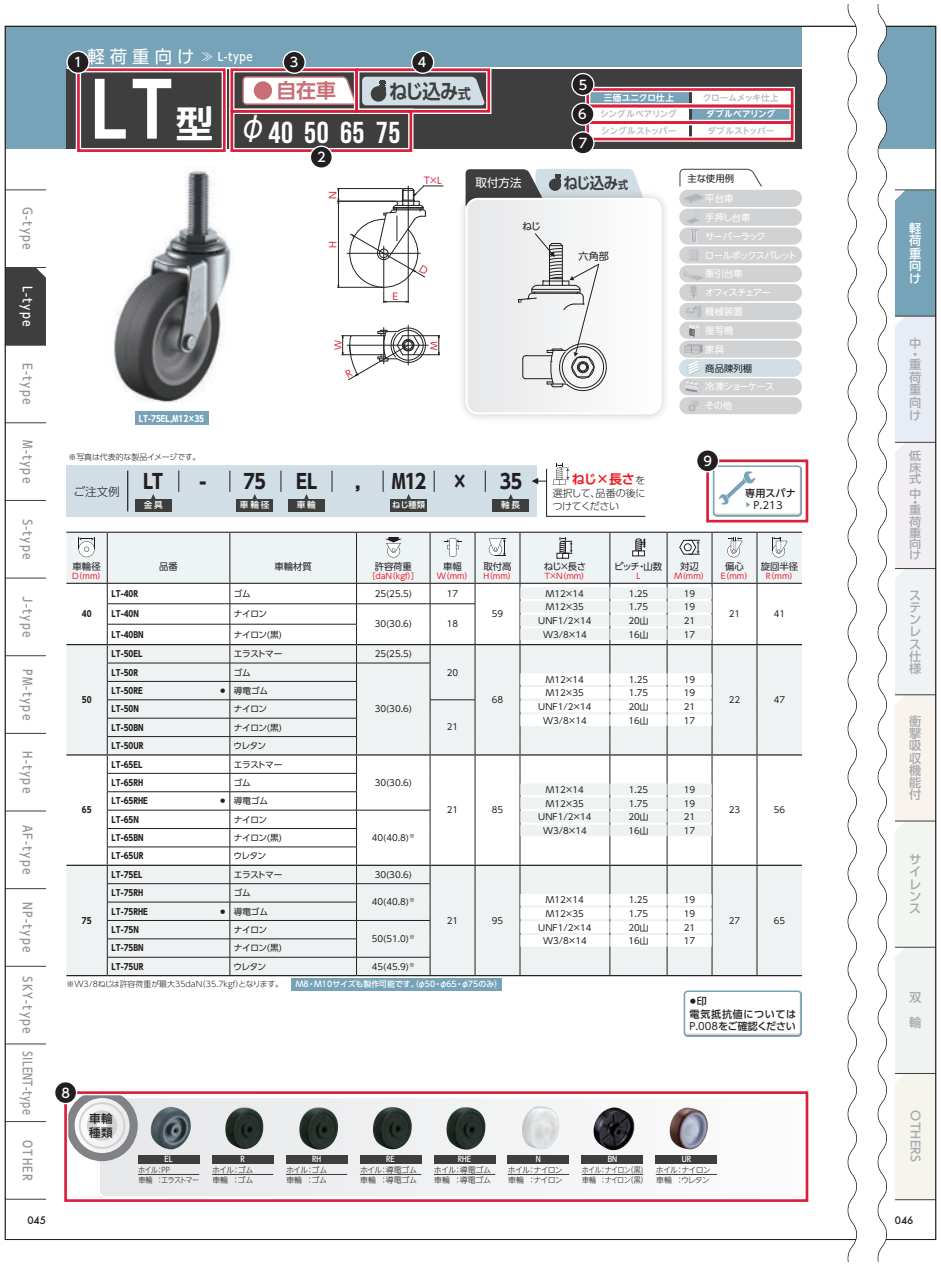

❶型名 金具種別ごとに分類した型名を示しています。

❷車輪径 使用している車輪径を示しています。

❸基本構造

[自在車] 旋回部と車輪が回転するキャスターを示しています。

[固定車] 旋回部が回転せず、車輪のみが回転するキャスターを示しています。

❹取付座

[プレート式] 取付座がプレート状となっており、ねじやボルトで取付けるタイプのキャスターを示しています。

[ねじ込み式] ステムにねじが切られており、直接ねじ込んで取付けるタイプのキャスターを示しています。

[差し込み式] ステムにゴムパイプが取り付けられており、直接パイプ等に取付けるタイプのキャスターを示しています。

❺仕上・素材

[三価ユニクロ仕上] 環境対応の皮膜処理(三価クロム化成処理)で、ユニクロは青白い光沢のある色調仕上を示しています。

[クロームメッキ仕上] 硬くて耐食性がよくキズがつきにくい表面処理で、高光沢の仕上を示しています。

[ス テ ン レ ス] 耐食性に優れたステンレス鋼SUS304を使用していることを示しています。

❻旋回部構造

[シングルベアリング] 軸受に鋼球を配し、スムーズな旋回が可能な構造を示しています。

[ダブルベアリング] 軸受を二段にすることで、よりスムーズな旋回が可能な構造を示しています。

[ラジアルベアリング] 旋回部にラジアルベアリングを使用したキャスターを示しています。

❼ストッパー機能

[シングルストッパー] 車輪の回転のみをロックするストッパーを示しています。

[ダブルストッパー] 車輪の回転と旋回部の回転を同時にロックするストッパーを示しています。

[旋 回 ス ト ッ パ ー] 旋回部の回転のみをロックするストッパーを示しています。

❽製品に使用している車輪

❾専用工具のご紹介

各部名称・構造

キャスターの構造及び各部の名称

キャスターは運搬や移動を行う目的で対象物に取付けて使用します。

自在車 旋回部と車輪が回転するキャスター

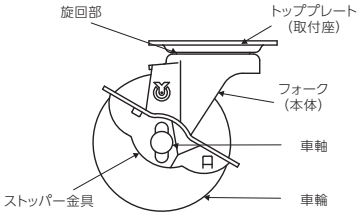

固定車 旋回部が回転せず車輪のみ回転するキャスター

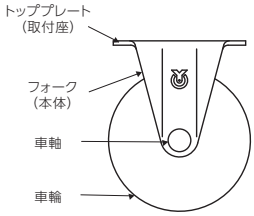

ねじ込み式・差し込み式

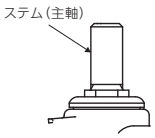

アングル式

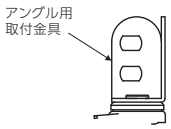

ストッパーの種類

シングルストッパー

車輪の回転のみを
ロックするストッパー



旋回ストッパー

旋回部の回転のみを
ロックするストッパー



固定/解除の仕方

旋回部のブラケットとストッパーの突起がはまることで旋回が固定されます



ダブルストッパー

車輪の回転と旋回部の回転を
同時にロックするストッパー



シングルストッパー＋旋回ストッパー

車輪と旋回部の回転を
別々にロックするストッパー



旋回部の構造

軸受一段構造タイプ(シングルベアリング)

※一段構造の軸受で、シンプルな構造です。

ピンカシメタイプ

Gタイプ、Mタイプ、
Hタイプ(LHG型)の自在車

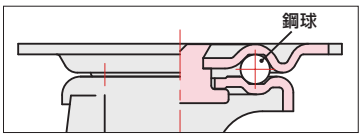

軸受二段構造タイプ(ダブルベアリング)

※軸受を二段にすることで、よりスムーズな旋回が可能な構造です。

中空カシメタイプ

Jタイプ、PMタイプ、RJ2タイプ、
J2タイプの自在車

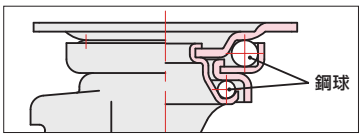

ピンカシメタイプ

SJタイプ、Sタイプ、Eタイプ、Lタイプ、SAタイプ、Hタイプ(LHG型を除く)、RJ2Kタイプ、CAL-Hタイプ、SUS-Jタイプ、SUS-J2タイプ、SUS-SJタイプ、SUS-Sタイプ、SUS-Eタイプ、SUS-Hタイプの自在車

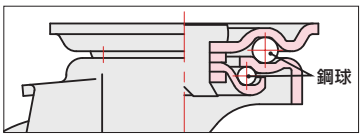

キャスター取付け位置

■前輪に自在車輪を設置することで操作性が良くなり、比較的軽量物の運搬に適しています。

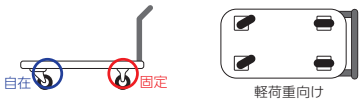

■後輪に自在車輪を設置することで、小さい力で旋回できるので中荷重以上の台車に向いています。

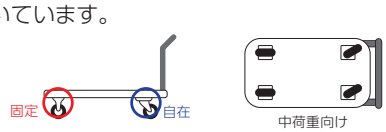

■4輪とも自在車輪を設置することで、あらゆる方向へのスムーズな移動に適しています。



■4輪とも固定車輪を設置することで、一定方向へのみ動くので、直進スペースでの作業に向いています。

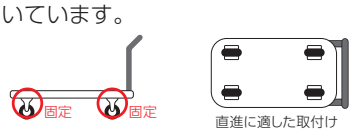

製品の取付け方法について

プレート式

取付座に取付穴が開いています。ねじやボルトを用いて、図の様に取付けます。
※必ず取付穴全てを使用してください。

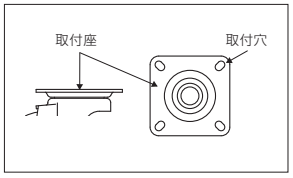

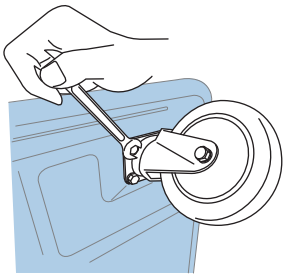

ねじ込み式

ステム（主軸）にねじが切ってあり、直接ねじ込み取付けます。手で軽くねじ込んだ後、専用の板スパナで六角部を図の様に締め付け取付けてください。その際ねじを最後までしっかりとねじ込んでください。
※最後までねじ込まない場合、許容荷重が下がる事があります。

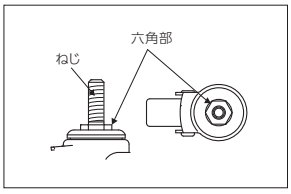

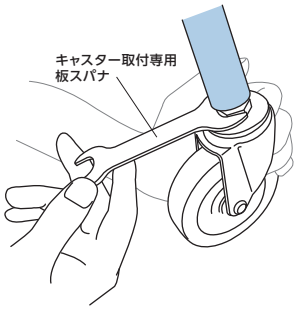

差し込み式（ゴムパイプ仕様）

ステム（主軸）についたゴムパイプを取付け側のパイプに差し込んで取付けます。その後、図の様に板スパナで六角部を締め付け、ゴムパイプをふくらませて取付けてください。その際パイプを最後までしっかりと差し込んでください。
※最後まで差し込まない場合、許容荷重が下がる事があります。

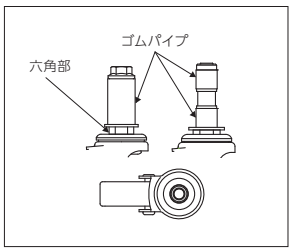

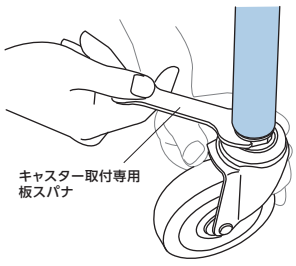

アングル式

アングルにねじやボルトで取付けます。必ず取付金具の内側にアングルを奥まで入れ、金具とアングルを密着させた状態で、取付穴とアングルの穴をねじやボルトで固定し取付けてください。
※取付金具の内側奥までアングルを入れ密着させていない場合、許容荷重が下がる事があります。

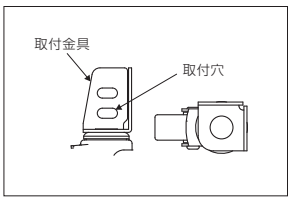

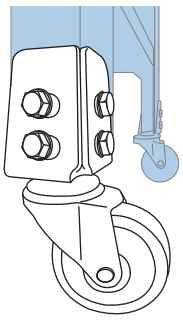

キャスター選定シート

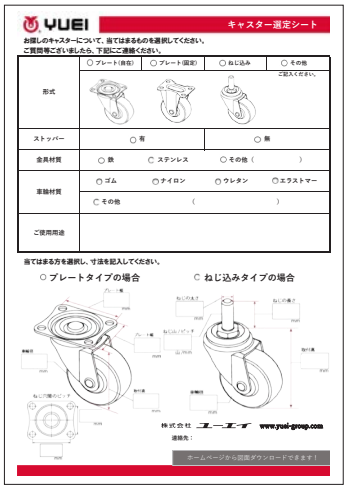

キャスター選定シートをホームページで掲載していますので、ご利用ください。

電気抵抗値について

導電ゴム (RHE・WE)	電気抵抗値 $10^5\Omega$以下	当社測定値であり 保証値ではありません
導電性 モノマーキャストナイロン (MCE)	電気抵抗値 $10^5\Omega$以下	
帯電防止 ウレタン (SUE・UWE)	電気抵抗値 $10^8\Omega$以下	

キャスターに関するご注意

次のようにキャスターを使用しないでください

キャスターの破損に繋がる事項



許容荷重を守って積載してください。
許容荷重を超えて使用するとキャスターの破損、性能の低下に繋がります。



落下させたり、衝撃を加えたりしないでください。
寿命が短くなったり破損する恐れがあります。



ストッパーをかけたまま、無理に動かさないでください。
ストッパー部が破損する恐れがあります。



固定車は車輪の直角方向に無理な力を加えないでください。
金具が変形し、性能が劣化する恐れがあります。



ストッパー部をかなづちで叩いたり、無理な力で踏みつけないでください。
ストッパー部が破損する恐れがあります。



著しい凹凸面で使用しないでください。
寿命が短くなる恐れがあります。



高温・低温・多湿等の特殊な環境を避けて使用してください。
キャスターの破損、性能の低下に繋がります。



ねじ込み式キャスターを取付ける際は、必ずスパナを用いステムの六角部で締め付けてください。



動力によるけん引等には使用しないでください。
キャスターが破損し事故や怪我の原因となります。
(※けん引対応キャスターを除く)

人身事故に繋がる事項



傾斜面でストッパーをかけたまま放置しないでください。
突然動き出す可能性があり非常に危険です。また破損や性能の低下に繋がります。



偏った積載をしないでください。
バランスを崩し転倒に繋がり大変危険です。



キャスターを取付けた台車等には乗らないでください。
怪我や死亡の恐れがあり大変危険です。

キャスターの主な用途

キャスターは、ものの運搬や移動を容易にする目的として人力で間欠的にご使用頂くものです。製品の選定に関しては、屋内外での各種機器類に取付けられる事も想定しており、ご使用条件および用途に応じた製品を選んだ上で、正しい取付けと設定条件をご確認ください。

最適なキャスターの選定と使用条件

①許容荷重

カタログ記載の許容荷重は、平坦な床面を人力で搬送する場合に移動が容易な値(限度)を示しています。(けん引対応キャスターを除きます)
積載される総荷重に対して、それに見合った許容荷重のキャスターを選定してください。なお、キャスターを4個使用した場合でも、荷重は3個(3箇所)で受ける場合がありますので、総積載荷重の限度は通常下記の様に 0.8掛けにして求めるのが一般的です。(総積載荷重とは、台車自重を含める荷重です)

キャスター4個使用の場合
許容積載荷重=キャスター1個の許容荷重×4×0.8

◎力の表示は daN です。1daN=10N≒1.02kgf (1kgf≒9.8N=0.98daN)

②使用速度

使用速度は常温で平坦な床面を走行させるものとし、下表の範囲内で使用してください。(発熱を伴う連続使用は避けてください。)

車輪径	使用速度
100mm未満	2km/h以下
100mm以上	4km/h以下

※けん引用キャスターLEADSTARは10km/h以下で使用してください。

③使用条件

通常、キャスターは常温、屋内でご使用頂くことを想定しております。高温、低温、多湿、酸、アルカリ、塩分、溶剤、油、海水、薬品などの影響を受ける特別な環境でのご使用は避けてください。製品の劣化を招く恐れがあります。特殊な環境下でご使用の場合は、それぞれの用途に合った金具、車輪、グリス等が必要となる場合があります。床面の材質によっては汚染する可能性もあります。(別途、お問合せください。)また、一時的にキャスターの回転を止めたい場合は、ストッパーをご使用ください。

④ストッパー

長年の使用による磨耗・損傷による機能の低下や衝撃により、予期せずストッパーが解除されることがありますのでご注意ください。また、硬い車輪の場合は、出荷当初より他の車輪に比べて制動機能が劣ります。制動性能については、製品安全上、特に必要がある場合には「車輪止め等」を使用してください。

キャスター取付け時の注意点

(1) 同シリーズを組み合わせてご使用ください。
(2) 自在キャスターは、旋回軸が垂直になるように取付けてください。
(3) 固定キャスターは、互いに平行となるように取付けてください。
(4) 取付けボルトは緩みが生じないように締め付け、正しく取付けてください。
ねじ込み式キャスターは適正トルクをご確認の上、正確に締め付けてください。
(5) ダブルストッパー付キャスターを取付ける際は、必ずストッパーをOFFの状態にしてください。ONの状態にて取付けると制動部が破損する原因となります。

ご使用上の注意事項

●ご使用の条件、環境によって床にタイヤ跡が付く場合があります。
●許容荷重以上の負荷を掛けないでください。
●個々のキャスターへ均等に負荷が掛るように積載してください。
●固定キャスターは車輪の回転方向以外に無理な力を加えないでください。
●衝撃の加わる使用は避けてください。(段差面の乗り越え、落下、フォークリフトの爪で突くなどの衝撃等)
●著しい凹凸の床面でのご使用は避けてください。
●トレーラー等でのけん引は行わないでください。※けん引対応キャスターを除く
●ストッパーの操作は、靴を履いて行ってください。
●ストッパーを掛けたまま、無理に動かさないでください。
●ストッパーには過大な力や強い衝撃を与えないでください。
●傾斜面でストッパーを掛けたまま放置しないでください。
●走行中のストッパー操作は行わないでください。
●移動時にはストッパーが解除されている事を必ず確認してください。
●製品の改造は一切行わないでください。※改造による事故や故障に関して弊社は一切の責任を負いかねますのでご了承ください
●椅子等、人が座る／乗る物にご使用される場合は、弊社窓口へお問合せください。

点検・保守および交換

①事故防止および長期にご使用いただくため、定期的な点検、メンテナンスを行ってください。なお、キャスターの定期的な点検、清掃を含むメンテナンスを行う場合は、必ず手袋(軍手)などで保護処置を実施してください。素手で作業すると金属部分などで負傷する危険があります。
②以下の事項について定期的な確認をお願いします。
・キャスターの締め付け部に異常が認められないか。
・キャスターの破損、亀裂、変形が認められないか。
・車軸の緩みが生じていないか。
③製品に劣化、破損等の不具合が生じた場合は直ちに交換してください。
(部分的な部品等の交換は行わないでください)
④旋回部や車軸部に異物が巻き込まれた場合は、直ちに除去してください。旋回不良や回転不良の原因となります。

ご不明な点は、各支店・営業所にお問合せください。

製品試験紹介

てこ式走行性能試験機



自社製

キャスターの走行耐久性（主に車輪、旋回部）を評価します。キャスターに許容荷重を付加し、一定の距離、速度で突起を設けた鋼鉄製のドラム上を走行させます。

万能引張圧縮試験機



今田製作所製／SDW-9902-SH

荷重を負荷した際の歪み量を測定し、耐荷重性能の目安データを測定します。破壊するまで荷重を負荷する破壊試験と、一定の荷重を一定時間負荷する静荷重試験があります。

直動式走行性能試験機



自社製

キャスターの走行耐久性（主に車輪、旋回部）を評価します。さらに、キャスターの突起乗り越え時における架台の上下振動（振動加速度）を測定することもできます。

旋回始動力試験機



自社製

自在車における、旋回しやすさを評価する試験です。車輪を進行方向に対して90度に置き、荷重を負荷した状態での進行方向への始動性をみます。

落錘衝撃試験機



自社製

キャスターの衝撃に対する強度を評価します。キャスターの全高や車輪の変形量を測定しながら異常が発生するまで、設定高さからおもりの自然落下を繰り返します。

回転性能試験機



自社製

車輪の回転始動のしやすさを評価する試験です。水平な試験面にキャスターを設置し、試験面と平行な引き糸を、滑車を介しておもりを徐々に増やします。そして、車輪が1/2回転した時の始動力をみます。

選定ガイド

取付寸法から選ぶ



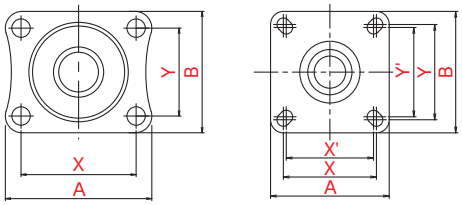

プレート(自在車)

取付座 A×B(mm)	取付寸法 X×Y(X'×Y') (mm)	型名	掲載ページ
38×38	25.5×25.5	PT型	197
35×30	28×23	G型	025
38×32	30×24		
46×38	36×28		
		G-S型	027
54×37	45×26	LHG型	111
59×47	46×35	G型	025
		G-S型	027
		LG型	031
		LG-S型	032
60×42	47×29(46.5×27.5)	LHG型/LHG-S型	111
64×64	50×50	HG型	114
		HG-S型	115
		SUS-HG型	144
		SUS-HG-S型	145
70×70	52×52	HG-W型	113
70×54	54×36	SGW型	112
		HG型	114
		HG-S型	115
70×58	55×42	G型	025
		G-S型	027
		SG型	037
		SG-S型	039
		SUS-SG型	132
		SUS-SG-S型	133
		SFHG型	178
		SFHG-S型	179
70×70	55×55(53×53)	HGL型	112
70×42	56×28	E型	034
		E-S型	035
		SUS-E型	129
		SUS-E-S型	130
		EF型	175
		EF-S型	176
82×82	63×63	J型	081
		J-S型	083
		JB(R)型	085
		HSG型	117
		HSG-S型	118
		SUS-HSG型	147
78×78	64×64	E-AF型	203
		SPLG型	204
84×84		UHG型	120
		CAL-UHG型	123

取付座 A×B(mm)	取付寸法 X×Y(X'×Y') (mm)	型名	掲載ページ
90×90	71×71	HG型	114
		HG-S型	115
		CAL-HG型	122
		HG-AF型	208
		SUS-HG型	144
		SUS-HG-S型	145
	71×71(68×68)	RJ2型	065
		RJ2-S型	066
		SJ型	070
		SJ-S型	071
		SUS-SJ型	135
		SUS-SJ-S型	136
		SJF型	181
		SJF-S型	182
95×95	74×74(67×67)	J型	081
		J-S型	083
		JB(R)型	085
		JB(L)型	087
		PMS型	097
		PMS-LB(R)型	098
		PMS-S型	100
		SUS-J型	141
		SUS-J-S型	142
92×92	75×75	SGW-AF型	205
		SPLG型	204
95×70	76×44	MG型	061
100×100	78×78	UHG型	120
		CAL-UHG型	123
100×85	80×60	UHG型	120
102×102	80×80(75×75)	RJ2型	065
		RJ2-S型	066
		RJ2K型	068
		KRJ2K型	069
		SJ型	070
		SJ-S型	071
		J2型	074
		J2-S型	075
		J2K型	077
		J2K-S型	078
		AF型	207
		SUS-SJ型	135
		SUS-SJ-S型	136
		SUS-J2型	138
		SUS-J2-S型	139
		J2F型	184
		J2F-S型	185

取付座 A×B(mm)	取付寸法 X×Y(X'×Y') (mm)	型名	掲載ページ
100×58	82×40	E型	034
		E-S型	035
		SG型	037
		SG-S型	039
		SUS-E型	129
		SUS-E-S型	130
		SKY-S型	161
		SKY-S-S型	162
		NPG型	167
		NPG-S型	168
		SFHG型	178
		SFHG-S型	179
105×105	82×82(75×75)	J型	081
		J-S型	083
		JB(R)型	085
		JB(L)型	087
		SUS-J型	141
		SUS-J-S型	142
108×108		BP型	200
105×80	87×60	MG型	061
120×120	90×90(75×75)	SUS-J型	141
		SUS-J-S型	142
122×122		BP型	200
110×110	90×90(80×80)	PMS型	097
		PMS-LB(R)型	098
		PMS-LB(L)型	099
		PMS-S型	100
120×120	94×94(87×87)	J型	081
		J-S型	083
		JB(R)型	085
		JB(L)型	087

取付座 A×B(mm)	取付寸法 X×Y(X'×Y') (mm)	型名	掲載ページ
120×120	94×94(87×87)	JK型	095
		JK-S型	096
		PMS型	097
		PMS-LB(R)型	098
		PMS-LB(L)型	099
		PMS-S型	100
		PMS型IPC	105
		PMS-LB型IPC	106
		SKY-2S型	156
		SKY-2S-S型	157
128×108	100×56(80×80)	BP型	200
140×140	115×115(105×105)	J型	081
		J-S型	083
		JB(R)型	085
		JB(L)型	087
		AF型	207
		SUS-J型	141
		SUS-J-S型	142
		JF型	187
144×144	120×120(105×105)	PMS型	097
		PMS-LB(R)型	098
		PMS-LB(L)型	099
		PMS型IPC	105
		PMS-LB型IPC	106
		SKY-2S型	156
		SKY-2S-S型	157
150×110	121×59	UHG型	120
160×160	125×125	J型	081
159×114	133×86(125×62)	SKY-2S型	156
		SKY-2S-S型	157



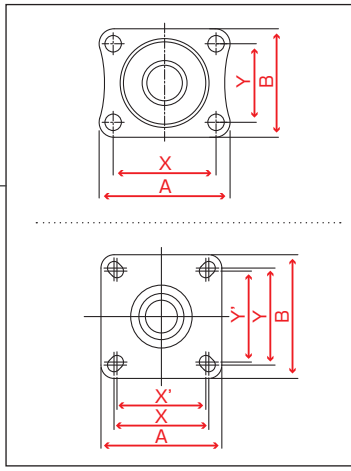

取付座(A×B)
●キャスターの取付け面の寸法です。

取付寸法(X×Y)
●取付け用の丸穴の間隔を示しています。

取付寸法(X×Y(X'×Y'))
●取付け用の長穴の間隔を示しています。

取付寸法から選ぶ



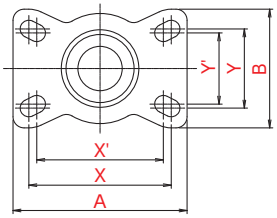

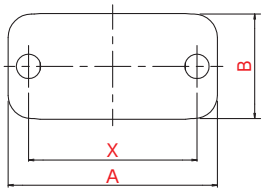

プレート(固定車)

取付座 A×B(mm)	取付寸法 X×Y(X'×Y') (mm)	型名	掲載ページ
31×20	12×0	GRE型	030
35×25			
40×30	14×0		
36×18	29×0	GR型	028
36×20			
46×25	36×15		
58×40	45×25		
		LR型	033
70×74	52×52	HR-W型	113
70×47	55×28	GR型	028
		SUS-SR型	134
		SR型	041
70×60	55×42		180
70×42	56×28	SUS-ER型	131
		ER型	036/177
95×72	63×40	K型	089
82×90	63×63	HSR型	119
90×85	64×64	UHR型	121
80×50	66×36	HR型	116
		SUS-HR型	146
90×90	71×71(68×68)	SK/D型	073
108×100	78×78	UHR型	121
115×80	80×45	KB(R)型	091
		KB(L)型	093
		PMR型	101
		SUS-K型	143
		K型	089
102×102	80×80(75×75)	K2/D型	076
		SUS-K2型	140
		K2型	186
104×110			067/186
		SK型	072
100×58	82×40	SUS-ER型	131
		SKY-R型	163
		SKY-R-S型	164
		NPR型	169
		NPR-S型	170
		ER型	036
		SR型	041/180
99×54	85×40	ER-AF型	203
113×59	89×28	MR型	062
110×80	90×50(80×45)	SUS-SK型	137
		SK型	072/183
111×67	91×47	HR型	116
111×70		SUS-HR型	146
112×64	96×48	SR-AF型	206
127×65	100×30	MR型	062

取付座 A×B(mm)	取付寸法 X×Y(X'×Y') (mm)	型名	掲載ページ
137×93	100×56	KB(R)型	091
		KB(L)型	093
		PMR型	101
		PMR-LB(R)型	102
		PMR-LB(L)型	103
		SUS-K型	143
		K型	089
123×72	103×52	HR型	116
		SUS-HR型	146
137×93	112×50(100×56)	PMR型	101
		PMR-LB(R)型	102
		PMR-LB(L)型	103
		PMR型IPC	107
		PMR-LB型IPC	108
		SKY-2R型	158
		SKY-2R-S型	159
135×100	112×53(100×56)	SUS-SK型	137
137×93		K2型	067
151×102	112×63	KB(R)型	091
		KB(L)型	093
		PMR型	101
		PMR-LB(R)型	102
		PMR-LB(L)型	103
		PMR型IPC	107
		PMR-LB型IPC	108
		SUS-K型	143
		K型	090
180×110	112×63(140×50)	SKY-2R型	158
		SKY-2R-S型	159
159×114	133×86(125×62)	SKY-2R型	158
		SKY-2R-S型	159
200×140	140×80	K型	090



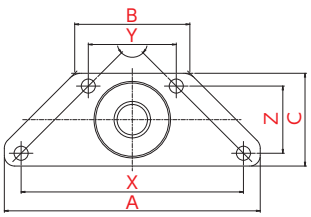

プレート(コーナー)

取付座 A×B×C(mm)	取付寸法 X×Y×Z(mm)	型名	掲載ページ
160×72×58	139×55×42	SGC型	043
		SGC-S型	044

ステムから選ぶ



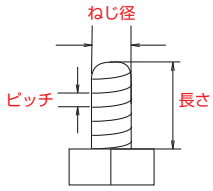

ねじ込み式

ねじ径×ピッチ (mm)	長さ (mm)	型名	掲載ページ
M8×1.25	15	PT型	198
M12×1.25	14	LT型	045
		LT-S型	046
	15	PT型	198
M12×1.75	22	P型	196
	35	LT型	045
		LT-S型	046
		ET型	047
		ET-S型	048
		ST型	049
		ST-S型	050
		ST特殊型	051
		ST-SW特殊型	052
		SUS-ET型	148
		SUS-ET-S型	149
		SUS-ST型	150
		SUS-ST-S型	151
		SKY-T型	165
		SKY-T-S型	166
		NPT型	171
		NPT-S型	172
		EFT型	189

ねじ径×ピッチ (mm)	長さ (mm)	型名	掲載ページ
M16×2	40	ET型	047
		ET-S型	048
		ST型	049
		ST-S型	050
		SJT型	079
		SJT-S型	080
		SUS-SJT型	152
		SUS-SJT-S型	153
		ST特殊型	051
		ST-SW特殊型	052
		HT型	124
		HT-S型	125
		SUS-ET型	148
		SUS-ET-S型	149
		SUS-ST型	150
		SUS-ST-S型	151
		SKY-T型	165
		SKY-T-S型	166
		NPT型	171
		NPT-S型	172
		SFHT型	191
		SFHT-S型	192
M20×2.5	40	SJT型	079
		SJT-S型	080
		SUS-SJT型	152
		SUS-SJT-S型	153
		HT型	124
		HT-S型	125



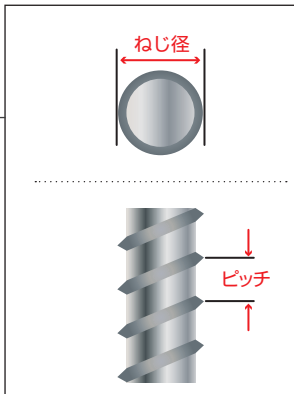

ねじ径
- ねじの直径を示しています。

ピッチ
- ねじ山からねじ山の寸法です。

山数(UNF・W)
ユニファイ ウィット
- 1インチの中にあるねじ山の数を示しています。

選ぶ

ステムから



ねじ込み式

ねじ径×山数	長さ (mm)	型名	掲載ページ
UNF1/2×20山	14	LT型	045
		LT-S型	046
		ET型	047
		ET-S型	048
	25	ET型	047
		ET-S型	048
		ST型	049
		ST-S型	050
W3/4×10山	40	ET型	047
		ET-S型	048
		ST型	049
		ST-S型	050
		SUS-ET型	148
		SUS-ET-S型	149
		SUS-ST型	150
		SUS-ST-S型	151
W3/8×16山	14	LT型	045
		LT-S型	046
		ET型	047
		ET-S型	048
	15	PT型	198



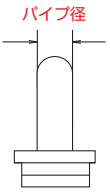

差し込み式

パイプ径	型名	掲載ページ
φ8	PT型	198
φ16	LTF型	053
	LTF-S型	054
φ18	LTF型	053
	LTF-S型	054
φ19	ETF型	055
	ETF-S型	056
φ22	LTF型	053
	LTF-S型	054
	ETF型	055
	ETF-S型	056
	STF型	057
	STF-S型	058
φ24P	LTF型	053
	LTF-S型	054
	STF型	057
	STF-S型	058
φ35P	ETF型	055
	ETF-S型	056
	STF型	057
	STF-S型	058

車輪から選ぶ



ゴム(プレート)

許容荷重(daN)/1個	型名	掲載ページ
~30daN	LG型	031
	LG-S型	032
	LR型	033
~50daN	G型	025
	G-S型	027
	GR型	028
	GRE型	030
	E-AF型/ER-AF型	203
~60daN	E型	034
	E-S型	035
	ER型	036
	SG型	037
	SG-S型	039
	SR型	041/180
	SGC型	043
	SGC-S型	044
	SUS-E型	129
	SUS-E-S型	130
	SUS-ER型	131
	SUS-SG型	132
	SUS-SG-S型	133
	SUS-SR型	134
	SFHG型	178
	SFHG-S型	179
~100daN	SUS-SJ型	135
	SUS-SJ-S型	136
	SUS-SK型	137
	SJF型	181
	SJF-S型	182
	BP型	200
~120daN	SJ型	070
	SJ-S型	071
	SK型	072
	SK/D型	073
~150daN	RJ2K型	068
~160daN	RJ2型	065
	RJ2-S型	066
	KRJ2K型	069

許容荷重(daN)/1個	型名	掲載ページ
~180daN	K2型	067/186
	J2型	074
	J2-S型	075
	K2/D型	076
	J2K型	077
	J2K-S型	078
	SUS-J2型	138
	SUS-J2-S型	139
	SUS-K2型	140
	J2F型	184
	J2F-S型	185
~200daN	JK型	095
	JK-S型	096
	SUS-J型	141
	SUS-J-S型	142
	SUS-K型	143
	SKY-2S型	156
	SKY-2S-S型	157
	SKY-2R型	158
	SKY-2R-S型	159
	JF型	187
~250daN	J-S型	083
	JB(R)型	085
	JB(L)型	087
	KB(R)型	091
	KB(L)型	093
	PMS-S型	100
	PMS型IPC	105
	PMS-LB型IPC	106
	PMR型IPC	107
	PMR-LB型IPC	108
~300daN	PMS型	097
	PMS-LB(R)型	098
	PMS-LB(L)型	099
	PMR型	101
	PMR-LB(R)型	102
	PMR-LB(L)型	103
~400daN	J型	081
	K型	089

許容荷重は最大荷重の目安です。
車輪径により許容荷重が異なります。

~100daN　~200daN　~300daN　~800daN

選ぶ

車輪から



ウレタン(プレート)

許容荷重(daN)/1個	型名	掲載ページ
~30daN	SKY-S型	161
	SKY-S-S型	162
	SKY-R型	163
	SKY-R-S型	164
	NPG型	167
	NPG-S型	168
	NPR型	169
	NPR-S型	170
~38daN	LG型	031
	LG-S型	032
	LR型	033
~60daN	E型	034
	E-S型	035
	ER型	036
	SUS-E型	129
	SUS-E-S型	130
	SUS-ER型	131
~65daN	G型	025
	G-S型	027
	GR型	028
~70daN	SG型	037
	SG-S型	039
	SR型	041
	SGC型	043
	SGC-S型	044
	SUS-SG型	132
	SUS-SG-S型	133
	SUS-SR型	134
~120daN	SJ型	070
	SJ-S型	071
	SK型	072
	SK/D型	073
	SUS-SJ型	135
	SUS-SJ-S型	136
	SUS-SK型	137
~150daN	RJ2K型	068
~160daN	RJ2型	065
	RJ2-S型	066
	KRJ2K型	069

許容荷重(daN)/1個	型名	掲載ページ
~180daN	K2型	186
	J2型	074
	J2-S型	075
	K2/D型	076
	J2K型	077
	J2K-S型	078
	SUS-J2型	138
	SUS-J2-S型	139
	SUS-K2型	140
~200daN	SKY-2S型	156
	SKY-2S-S型	157
	SKY-2R型	158
	SKY-2R-S型	159
~250daN	SUS-J型	141
	SUS-J-S型	142
	SUS-K型	143
~300daN	JK型	095
	JK-S型	096
	PMS-S型	100
	HSG型	117
	HSG-S型	118
	HSR型	119
	CAL-HG型	122
~320daN	HG型	114
	HR型	116
	HG-AF型	208
~400daN	J-S型	083
	JB(R)型	085
	JB(L)型	087
	KB(R)型	091
	KB(L)型	093
	PMS型	097
	PMS-LB(R)型	098
	PMS-LB(L)型	099
	PMR型	101
	PMR-LB(R)型	102
	PMR-LB(L)型	103
	PMS型IPC	105
	PMS-LB型IPC	106
	PMR型IPC	107
	PMR-LB型IPC	108
~600daN	J型	081
	K型	089



ナイロン(プレート)

許容荷重(daN)/1個	型名	掲載ページ
~30daN	PT型	197
~40daN	LG型	031
	LG-S型	032
	LR型	033
~50daN	GRE型	030
~60daN	E型	034
	E-S型	035
	ER型	036
	SPLG型	204
	SUS-E型	129
	SUS-E-S型	130
	SUS-ER型	131
~65daN	G型	025
	G-S型	027
	GR型	028
~80daN	SG型	037
	SG-S型	039
	SR型	041
	SGC型	043
	SGC-S型	044
	LHG型/LHG-S型	111
	E-AF型/ER-AF型	203
	SUS-SG型	132
	SUS-SG-S型	133
	SUS-SR型	134
~100daN	MG型	061
	MR型	062
	SUS-SJ型	135
	SUS-SJ-S型	136
	SUS-SK型	137
	P型	195
~120daN	SJ型	070
	SJ-S型	071
	SK型	072
	SK/D型	073
	HGL型	112
~130daN	SGW型	112
	SGW-AF型	205
	SR-AF型	206
~150daN	RJ2K型	068
	HG-W型/HR-W型	113

許容荷重(daN)/1個	型名	掲載ページ
~160daN	RJ2型	065
	RJ2-S型	066
	K2型	067
	KRJ2K型	069
	J2型	074
	J2-S型	075
	K2/D型	076
	J2K型	077
	J2K-S型	078
	SUS-J2型	138
	SUS-J2-S型	139
	SUS-K2型	140
~220daN	SUS-J型	141
	SUS-J-S型	142
	SUS-K型	143
~250daN	AF型	207
	SUS-HG型	144
	SUS-HG-S型	145
	SUS-HR型	146
	SUS-HSG型	147
~300daN	HSG型	117
	HSG-S型	118
	HSR型	119
	CAL-HG型	122
~320daN	HG型	114
	HG-S型	115
	HR型	116
	HG-AF型	208
~500daN	UHG型	120
	UHR型	121
	CAL-UHG型	123

許容荷重は最大荷重の目安です。
車輪径により許容荷重が異なります。

~100daN ~200daN ~300daN ~800daN

車輪から選ぶ





エラストマー（プレート）

許容荷重（daN）/1個	型名	掲載ページ
~25daN	LG型	031
	LG-S型	032
	LR型	033
~35daN	EF型	175
	EF-S型	176
~50daN	G型	025
	G-S型	027
	GR型	028
	E型	034
	E-S型	035
	ER型	036
	SG型	037
	SG-S型	039
	SR型	041/180
	SGC型	043
	SGC-S型	044
	SUS-E型	129
	SUS-E-S型	130
	SUS-ER型	131
	SUS-SG型	132
	SUS-SG-S型	133
	SUS-SR型	134
	SFHG型	178
	SFHG-S型	179

モノマーキャストナイロン（プレート）

許容荷重（daN）/1個	型名	掲載ページ
~160daN	K2型	067
	J2型	074
	J2-S型	075
	K2/D型	076
	J2K型	077
	J2K-S型	078
~200daN	JK型	095
	JK-S型	096
~250daN	J型	081
	J-S型	083
	JB(R)型	085
	JB(L)型	087
	K型	089
	KB(R)型	091
	KB(L)型	093
	SUS-HG型	144
	SUS-HG-S型	145
	SUS-HR型	146
	SUS-HSG型	147
~300daN	HSG型	117
	HSG-S型	118
	HSR型	119
	CAL-HG型	122
	AF型	207
~320daN	HG型	114
	HG-S型	115
	HR型	116
	HG-AF型	208
~700daN	UHR型	121
	CAL-UHG型	123
~800daN	UHG型	120



フェノール(プレート)

許容荷重(daN)/1個	型名	掲載ページ
~100daN	SJ型	070
	SJ-S型	071
	SK型	072
	SUS-SJ型	135
	SUS-SJ-S型	136
	SUS-SK型	137
~200daN	J型	081
	J-S型	083
	JB(R)型	085
	JB(L)型	087
	K型	089
	KB(R)型	091
	KB(L)型	093
	JK型	095
~250daN	SUS-HG型	144
	SUS-HG-S型	145
	SUS-HR型	146
	SUS-HSG型	147
~300daN	HSG型	117
	HSG-S型	118
	HSR型	119
	CAL-HG型	122
~320daN	HG型	114
	HG-S型	115
	HR型	116
	HG-AF型	208
~600daN	UHG型	120
	UHR型	121
	CAL-UHG型	123



ポリカーボネート(プレート)

許容荷重(daN)/1個	型名	掲載ページ
~38daN	G型	025
	G-S型	027
	GR型	028

許容荷重は最大荷重の目安です。
車輪径により許容荷重が異なります。

~100daN　~200daN　~300daN　~800daN

許容荷重から選ぶ

プレート

軽荷重向け


※製品イメージ

許容荷重/1個	型名	掲載ページ
~40daN	LG型	031
	LG-S型	032
	LR型	033
~50daN	GRE型	030
~60daN	E型	034
	E-S型	035
	ER型	036
~65daN	G型	025
	G-S型	027
	GR型	028

許容荷重/1個	型名	掲載ページ
~80daN	SG型	037
	SG-S型	039
	SR型	041
	SGC型	043
	SGC-S型	044
~100daN	MG型	061
	MR型	062

中・重荷重向け


※製品イメージ

許容荷重/1個	型名	掲載ページ
~120daN	SJ型	070
	SJ-S型	071
	SK型	072
	SK/D型	073
~150daN	RJ2K型	068
~160daN	RJ2型	065
	RJ2-S型	066
	KRJ2K型	069
~180daN	J2型	074
	J2-S型	075
	K2型	067
	K2/D型	076
	J2K型	077
	J2K-S型	078
~300daN	JK型	095
	JK-S型	096
~350daN	PMS-S型	100

許容荷重/1個	型名	掲載ページ
~400daN	J-S型	083
	JB(R)型	085
	JB(L)型	087
	KB(R)型	091
	KB(L)型	093
	PMS型	097
	PMS-LB(R)型	098
	PMS-LB(L)型	099
	PMR型	101
	PMR-LB(R)型	102
	PMR-LB(L)型	103
	PMS型IPC	105
	PMS-LB型IPC	106
	PMR型IPC	107
	PMR-LB型IPC	108
~600daN	J型	081
	K型	089

低床式 中・重荷重向け


※製品イメージ

許容荷重/1個	型名	掲載ページ
~80daN	LHG型/LHG-S型	111
~120daN	HGL型	112
~130daN	SGW型	112
~150daN	HG-W型/HR-W型	113
~300daN	HSG型	117
	HSG-S型	118
	HSR型	119
	CAL-HG型	122

許容荷重/1個	型名	掲載ページ
~320daN	HG型	114
	HG-S型	115
	HR型	116
~700daN	UHR型	121
	CAL-UHG型	123
~800daN	UHG型	120

ステンレス仕様


※製品イメージ

許容荷重/1個	型名	掲載ページ
~60daN	SUS-E型	129
	SUS-E-S型	130
	SUS-ER型	131
~80daN	SUS-SG型	132
	SUS-SG-S型	133
	SUS-SR型	134
~120daN	SUS-SJ型	135
	SUS-SJ-S型	136
	SUS-SK型	137
~180daN	SUS-J2型	138
	SUS-J2-S型	139
	SUS-K2型	140
~250daN	SUS-J型	141
	SUS-J-S型	142
	SUS-K型	143
	SUS-HG型	144
	SUS-HG-S型	145
	SUS-HR型	146
	SUS-HSG型	147

衝撃吸収機能付


※製品イメージ

許容荷重/1個	型名	掲載ページ
~30daN	SKY-S型	161
	SKY-S-S型	162
	SKY-R型	163
	SKY-R-S型	164
	NPG型	167
	NPG-S型	168
	NPR型	169
	NPR-S型	170
~200daN	SKY-2S型	156
	SKY-2S-S型	157
	SKY-2R型	158
	SKY-2R-S型	159

サイレンス


※製品イメージ

許容荷重/1個	型名	掲載ページ
~35daN	ER型	177
	EF型	175
	EF-S型	176
~60daN	SR型	180
	SFHG型	178
	SFHG-S型	179
~100daN	SK型	183
	SJF型	181
	SJF-S型	182
~180daN	K2型	186
	J2F型	184
	J2F-S型	185
~200daN	K型	188
	JF型	187

双　輪


※製品イメージ

許容荷重/1個	型名	掲載ページ
~30daN	PT型	197
~100daN	P型	195

OTHERS


※製品イメージ

許容荷重/1個	型名	掲載ページ
~60daN	SPLG型	204
~80daN	E-AF型/ER-AF型	203
~100daN	BP型	200
~130daN	SGW-AF型	205
	SR-AF型	206
~300daN	AF型	207
~320daN	HG-AF型	208

許容荷重は最大荷重の目安です。
車輪径により許容荷重が異なります。

～100daN	～200daN	～300daN	～800daN

軽荷重向け

小回り、軽快、手軽さ。
使いやすさにこだわったコンパクトモデル。



LINEUP ・G-type ・L-type ・E-type ・S-type ・M-type

軽荷重向け



旋回半径が小さく、小回りのきく
最小サイズΦ25mmからラインアップ。
小型ドーリーや家具・什器に最適なキャスターです。

POINT.1 多様な取付け方法に対応したラインアップ

プレート式



取付座がプレート状となっている、ネジやボルトで取付けるタイプのキャスター



ねじ込み式



ステムにねじが切られており、直接ねじ込んで取付けるタイプのキャスター



差し込み式（ゴムパイプ使用）



ステムにゴムパイプが付いており、直接パイプ等に取付けるタイプのキャスター



アングル式



アングルに取付けるタイプのキャスター



コーナー式



コーナーに取付けるタイプのキャスター



POINT.2 新素材/軽荷重のスタンダード エラストマー車輪

オススメ



① ソフトな素材（硬度約65度）で、走行時の静粛性に優れています
② マーキング（スリップ痕）がつきにくく、床面への汚れを低減できます
③ 圧縮永久歪みも少なく、反発弾性に優れています

POINT.3 軽快な旋回始動性能「ダブルベアリング構造」



ダブルベアリング構造の採用により旋回始動性能を高めています
※Gタイプはシングルベアリング構造です

G型 ●自在車 プレート式

φ25 32 38 50 65 75

三価ユニクロ仕上 / クロームメッキ仕上※
シングルベアリング / ダブルベアリング
シングルストッパー / ダブルストッパー



G-75BN



G-50PC-R
(クロームメッキ仕上)

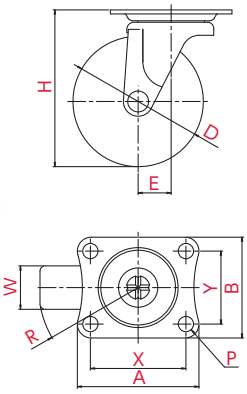

取付方法 プレート式

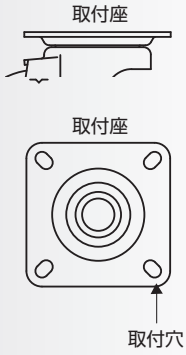

主な使用例

- 平台車
- 手押し台車
- サーバーラック
- ロールボックスパレット
- 牽引台車
- オフィスチェアー
- 機械装置
- 複写機
- 家具
- 商品陳列棚
- 冷凍ショーケース
- その他

※写真は代表的な製品イメージです。

ご注文例 **G**(金具) - **75**(車輪径) **BN**(車輪)

▼併用できる 固定式キャスター



GR型 P.028

車輪径 D(mm)	品番	車輪材質	許容荷重 [daN(kgf)]	車幅 W(mm)	取付高 H(mm)	取付座 A×B(mm)	取付寸法 X×Y(X'×Y') (mm)	穴径 P(mm)	偏心 E(mm)	旋回半径 R(mm)
25	G-25EL	エラストマー	8(8.2)	12	35	35×30	28×23	4.2	8	21
	G-25R	ゴム								
	G-25N	ナイロン	10(10.2)							
	G-25BN	ナイロン(黒)								
	G-25UR	ウレタン								
	G-25PC-C	ポリカーボネート(透明)								
	G-25PC-R	ポリカーボネート(赤)								
	G-25PC-G	ポリカーボネート(緑)								
32	G-32EL	エラストマー	12(12.2)	14	42	38×32	30×24	4.2	10	27
	G-32R	ゴム								
	G-32N	ナイロン	18(18.4)							
	G-32BN	ナイロン(黒)								
	G-32UR	ウレタン								
38	G-38EL	エラストマー	20(20.4)	17	50	46×38	36×28	5.3	12	32
	G-38R	ゴム								
	G-38N	ナイロン	28(28.6)	16						
	G-38BN	ナイロン(黒)								
	G-38UR	ウレタン								
	G-38PC-C	ポリカーボネート(透明)								
	G-38PC-R	ポリカーボネート(赤)								
	G-38PC-G	ポリカーボネート(緑)								

車輪種類



- EL ホイル:PP 車輪 :エラストマー
- R ホイル:ゴム 車輪 :ゴム
- RH ホイル:ゴム 車輪 :ゴム
- N ホイル:ナイロン 車輪 :ナイロン
- BN ホイル:ナイロン(黒) 車輪 :ナイロン(黒)
- UR ホイル:ナイロン 車輪 :ウレタン
- PC -C ホイル:ポリカーボネート(透明) 車輪 :ポリカーボネート(透明)
- PC -R ホイル:ポリカーボネート(赤) 車輪 :ポリカーボネート(赤)
- PC -G ホイル:ポリカーボネート(緑) 車輪 :ポリカーボネート(緑)

車輪径 D(mm)	品番	車輪材質	許容荷重 [daN(kgf)]	車幅 W(mm)	取付高 H(mm)	取付座 A×B(mm)	取付寸法 X×Y(X'×Y') (mm)	穴径 P(mm)	偏心 E(mm)	旋回半径 R(mm)
50	G-50EL	エラストマー	25(25.5)	20	65	59×47	46×35	6.5	16	42
	G-50R	ゴム	30(30.6)							
	G-50N	ナイロン	38(38.8)	21						
	G-50BN	ナイロン(黒)								
	G-50UR	ウレタン								
	G-50PC-C※	ポリカーボネート(透明)		21.5						
	G-50PC-R※	ポリカーボネート(赤)								
	G-50PC-G※	ポリカーボネート(緑)								
65	G-65EL	エラストマー	40(40.8)	27	80	70×58	55×42	8.8	21	54
	G-65RH	ゴム		25						
	G-65N	ナイロン	55(56.1)							
	G-65BN	ナイロン(黒)								
	G-65UR	ウレタン								
75	G-75EL	エラストマー	50(51.0)	27	90	70×58	55×42	8.8	21	59
	G-75RH	ゴム		25						
	G-75N	ナイロン	65(66.3)							
	G-75BN	ナイロン(黒)								
	G-75UR	ウレタン		26						

※G-50PC-C/R/Gはクロームメッキ仕上

G-S型 ●自在車 プレート式 φ38 50 65 75

三価ユニクロ仕上 / クロームメッキ仕上※
シングルベアリング / ダブルベアリング
シングルストッパー / ダブルストッパー


G-75NS


G-50PCS-C
(クロームメッキ仕上)

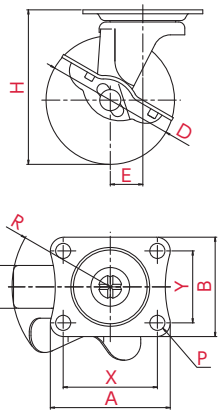

取付方法 プレート式

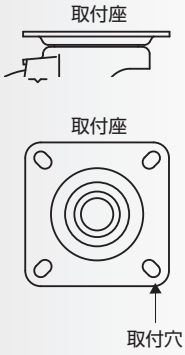

主な使用例
- 平台車
- 手押し台車
- サーバーラック
- ロールボックスパレット
- 牽引台車
- オフィスチェアー
- 機械装置
- 複写機
- 家具
- 商品陳列棚
- 冷凍ショーケース
- その他

※写真は代表的な製品イメージです。

ご注文例 G(金具) - 75(車輪径) N(車輪) S(ストッパー付)

▼併用できる 固定式キャスター


GR型 P.028

車輪径 D(mm)	品番	車輪材質	許容荷重 [daN(kgf)]	車幅 W(mm)	取付高 H(mm)	取付座 A×B(mm)	取付寸法 X×Y(X'×Y') (mm)	穴径 P(mm)	偏心 E(mm)	旋回半径 R(mm)
38	G-38ELS	エラストマー	20(20.4)	17	50	46×38	36×28	5.3	12	45
	G-38RS	ゴム								
	G-38NS	ナイロン	28(28.6)	16						
	G-38BNS	ナイロン(黒)								
	G-38URS	ウレタン								
	G-38PCS-C	ポリカーボネート(透明)								
	G-38PCS-R	ポリカーボネート(赤)								
	G-38PCS-G	ポリカーボネート(緑)								
50	G-50ELS	エラストマー	25(25.5)	20	65	59×47	46×35	6.5	16	50
	G-50RS	ゴム	30(30.6)							
	G-50NS	ナイロン	38(38.8)	21						
	G-50BNS	ナイロン(黒)								
	G-50URS	ウレタン								
	G-50PCS-C※	ポリカーボネート(透明)		21.5						
	G-50PCS-R※	ポリカーボネート(赤)								
	G-50PCS-G※	ポリカーボネート(緑)								
65	G-65ELS	エラストマー	40(40.8)	27	80	70×58	55×42	8.8	21	59
	G-65RHS	ゴム		25						
	G-65NS	ナイロン	55(56.1)							
	G-65BNS	ナイロン(黒)								
	G-65URS	ウレタン								
75	G-75ELS	エラストマー	50(51.0)	27	90	70×58	55×42	8.8	21	59
	G-75RHS	ゴム		25						
	G-75NS	ナイロン	65(66.3)							
	G-75BNS	ナイロン(黒)								
	G-75URS	ウレタン		26						

※G-50PCS-C/R/Gはクロームメッキ仕上

車輪種類


EL
ホイル:PP
車輪 :エラストマー


R
ホイル:ゴム
車輪 :ゴム


RH
ホイル:ゴム
車輪 :ゴム


N
ホイル:ナイロン
車輪 :ナイロン


BN
ホイル:ナイロン(黒)
車輪 :ナイロン(黒)


UR
ホイル:ナイロン
車輪 :ウレタン


PC -C
ホイル:ポリカーボネート(透明)
車輪 :ポリカーボネート(透明)


PC -R
ホイル:ポリカーボネート(赤)
車輪 :ポリカーボネート(赤)


PC -G
ホイル:ポリカーボネート(緑)
車輪 :ポリカーボネート(緑)

GR型

固定車 プレート式

φ25 32 38 50 65 75

三価ユニクロ仕上 | クロームメッキ仕上※1
シングルベアリング | ダブルベアリング
シングルストッパー | ダブルストッパー



GR-75EL



GR-50PC-G
(クロームメッキ仕上)

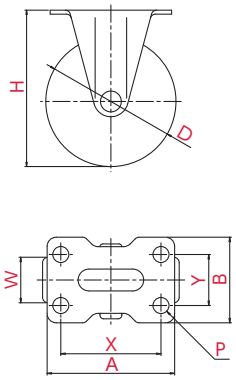

取付方法 プレート式

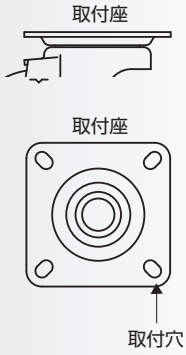

主な使用例

- 平台車
- 手押し台車
- サーバーラック
- ロールボックスパレット
- 牽引台車
- オフィスチェアー
- 機械装置
- 複写機
- 家具
- 商品陳列棚
- 冷凍ショーケース
- その他

※写真は代表的な製品イメージです。

ご注文例 GR(金具) - 75(車輪径) EL(車輪)

▼併用できる 自在式キャスター



G型 P.025



G-S型 P.027

車輪径 D(mm)	品番	車輪材質	許容荷重 [daN(kgf)]	車幅 W(mm)	取付高 H(mm)	取付座 A×B(mm)	取付寸法 X×Y (X'×Y') (mm)	穴径 P(mm)
25※2	GR-25EL	エラストマー	8(8.2)	12	35	36×18	29×0	4.2
	GR-25R	ゴム						
	GR-25N	ナイロン	10(10.2)					
	GR-25BN	ナイロン(黒)						
	GR-25UR	ウレタン						
	GR-25PC-C	ポリカーボネート(透明)						
	GR-25PC-R	ポリカーボネート(赤)						
	GR-25PC-G	ポリカーボネート(緑)						
32※2	GR-32EL	エラストマー	12(12.2)	14	42	36×20	29×0	4.2
	GR-32R	ゴム						
	GR-32N	ナイロン	18(18.4)					
	GR-32BN	ナイロン(黒)						
	GR-32UR	ウレタン						
38	GR-38EL	エラストマー	20(20.4)	17	50	46×25	36×15	5.3
	GR-38R	ゴム						
	GR-38N	ナイロン	28(28.6)	16				
	GR-38BN	ナイロン(黒)						
	GR-38UR	ウレタン						
	GR-38PC-C	ポリカーボネート(透明)						
	GR-38PC-R	ポリカーボネート(赤)						
	GR-38PC-G	ポリカーボネート(緑)						
50	GR-50EL	エラストマー	25(25.5)	20	65	58×40	45×25	6.5
	GR-50R	ゴム	30(30.6)					
	GR-50N	ナイロン	38(38.8)	21				
	GR-50BN	ナイロン(黒)						
	GR-50UR	ウレタン						
	GR-50PC-C※1	ポリカーボネート(透明)		21.5				
	GR-50PC-R※1	ポリカーボネート(赤)						
	GR-50PC-G※1	ポリカーボネート(緑)						

※1 GR-50PC-C/R/Gはクロームメッキ仕上
※2 φ25・φ32の取付穴は2つです。(P.029)

GR型

車輪径 D(mm)	品番	車輪材質	許容荷重 [daN(kgf)]	車幅 W(mm)	取付高 H(mm)	取付座 A×B(mm)	取付寸法 X×Y (X'×Y') (mm)	穴径 P(mm)
65	GR-65EL	エラストマー	40(40.8)	27	80	70×47	55×28	8.8
	GR-65RH	ゴム		25				
	GR-65N	ナイロン	55(56.1)					
	GR-65BN	ナイロン(黒)						
	GR-65UR	ウレタン						
75	GR-75EL	エラストマー	50(51.0)	27	90	70×47	55×28	8.8
	GR-75RH	ゴム		25				
	GR-75N	ナイロン	65(66.3)					
	GR-75BN	ナイロン(黒)						
	GR-75UR	ウレタン		26				

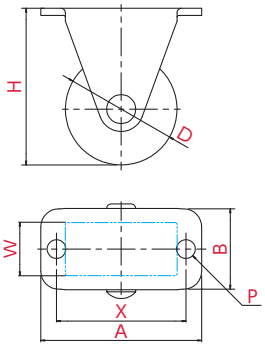

P.028 ※2 φ25・φ32 取付寸法図

車輪種類



EL
ホイル:PP
車輪 :エラストマー

R
ホイル:ゴム
車輪 :ゴム

RH
ホイル:ゴム
車輪 :ゴム

N
ホイル:ナイロン
車輪 :ナイロン

BN
ホイル:ナイロン(黒)
車輪 :ナイロン(黒)

UR
ホイル:ナイロン
車輪 :ウレタン

PC -C
ホイル:ポリカーボネート(透明)
車輪 :ポリカーボネート(透明)

PC -R
ホイル:ポリカーボネート(赤)
車輪 :ポリカーボネート(赤)

PC -G
ホイル:ポリカーボネート(緑)
車輪 :ポリカーボネート(緑)

GRE型

固定車 プレート式

φ32 40 50

三価ユニクロ仕上 | クロームメッキ仕上
シングルベアリング | ダブルベアリング
シングルストッパー | ダブルストッパー



GRE-32R

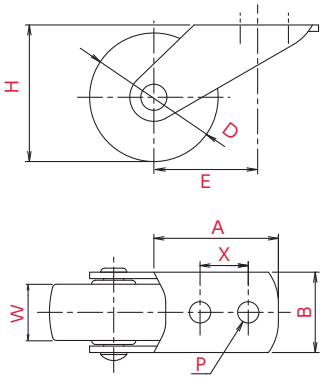

取付方法 プレート式

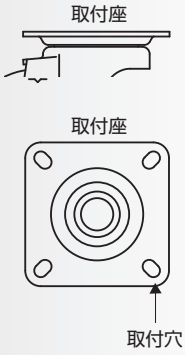

主な使用例

- 平台車
- 手押し台車
- サーバーラック
- ロールボックスパレット
- 牽引台車
- オフィスチェアー
- 機械装置
- 複写機
- 家具
- 商品陳列棚
- 冷凍ショーケース
- その他

※写真は代表的な製品イメージです。

ご注文例 **GRE** - **32** **R**
（GRE：金具 / 32：車輪径 / R：車輪）

車輪径 D(mm)	品番	車輪材質	許容荷重 [daN(kgf)]	車幅 W(mm)	取付高 H(mm)	取付座 A×B(mm)	取付寸法 X×Y(X'×Y') (mm)	穴径 P(mm)	偏心 E(mm)
32	GRE-32R	ゴム	20(20.4)	14	34	31×20	12×0	5.3	28
	GRE-32N	ナイロン							
40	GRE-40R	ゴム	40(40.8)	17	42	35×25	12×0	6.5	31
	GRE-40N	ナイロン							
50	GRE-50R	ゴム	50(51.0)	20	52	40×30	14×0	6.5	37
	GRE-50N	ナイロン		21					

こんな時に便利！

（注）GRE型は連続した長距離走行に適しておりません。
軽量物の一時的な移動にご利用ください。

サイン・ディスペンサー スタンドなど、取付スペースが少ない場合



低床で取付高さが少ない場合

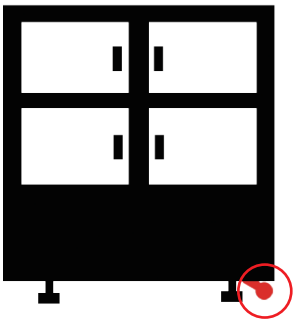

底面に取付スペースがない場合 ※縦付けOK



車輪種類



R
ホイル：ゴム
車輪　：ゴム



N
ホイル：ナイロン
車輪　：ナイロン

LG型 ●自在車 プレート式 φ50

三価ユニクロ仕上 / クロームメッキ仕上
シングルベアリング / ダブルベアリング
シングルストッパー / ダブルストッパー



LG-50BN

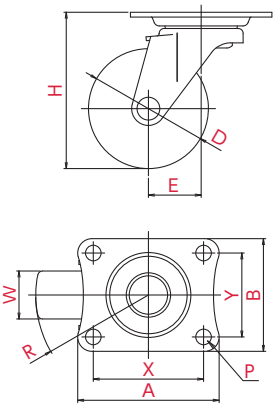

取付方法 プレート式



主な使用例

- 平台車
- 手押し台車
- サーバーラック
- ロールボックスパレット
- 牽引台車
- オフィスチェアー
- 機械装置
- 複写機
- 家具
- 商品陳列棚
- 冷凍ショーケース
- その他

※写真は代表的な製品イメージです。

ご注文例 **LG**(金具) - **50**(車輪径) **BN**(車輪)

▼併用できる 固定式キャスター



LR型 P.033

車輪径 D(mm)	品番	車輪材質	許容荷重 [daN(kgf)]	車幅 W(mm)	取付高 H(mm)	取付座 A×B(mm)	取付寸法 X×Y(X'×Y') (mm)	穴径 P(mm)	偏心 E(mm)	旋回半径 R(mm)
50	LG-50EL	エラストマー	25(25.5)	20	65	59×47	46×35	6.5	22	47
	LG-50R	ゴム	30(30.6)							
	LG-50RE ●	導電ゴム								
	LG-50N	ナイロン	40(40.8)	21						
	LG-50BN	ナイロン(黒)								
	LG-50UR	ウレタン	38(38.8)							

●印
電気抵抗値については
P.008をご確認ください

車輪種類



- EL ホイル:PP 車輪 :エラストマー
- R ホイル:ゴム 車輪 :ゴム
- RE ホイル:導電ゴム 車輪 :導電ゴム
- N ホイル:ナイロン 車輪 :ナイロン
- BN ホイル:ナイロン(黒) 車輪 :ナイロン(黒)
- UR ホイル:ナイロン 車輪 :ウレタン

LG-S型 φ50

● 自在車　プレート式

三価ユニクロ仕上　クロームメッキ仕上
シングルベアリング　ダブルベアリング
シングルストッパー　ダブルストッパー



LG-50BNS

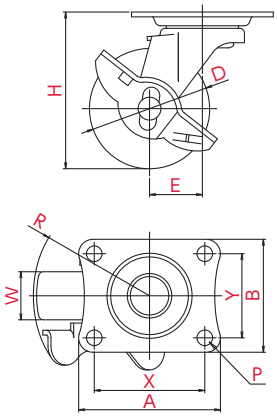

取付方法　プレート式

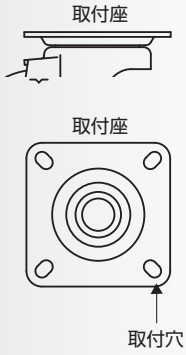

主な使用例

- 平台車
- 手押し台車
- サーバーラック
- ロールボックスパレット
- 牽引台車
- オフィスチェアー
- 機械装置
- 複写機
- 家具
- 商品陳列棚
- 冷凍ショーケース
- その他

※写真は代表的な製品イメージです。

ご注文例　LG（金具）- 50（車輪径）BN（車輪）S（ストッパー付）

▼併用できる　固定式キャスター



LR型 P.033

車輪径 D(mm)	品番	車輪材質	許容荷重 [daN(kgf)]	車幅 W(mm)	取付高 H(mm)	取付座 A×B(mm)	取付寸法 X×Y(X'×Y') (mm)	穴径 P(mm)	偏心 E(mm)	旋回半径 R(mm)
50	LG-50ELS	エラストマー	25(25.5)	20	65	59×47	46×35	6.5	22	49
	LG-50RS	ゴム	30(30.6)							
	LG-50RES ●	導電ゴム								
	LG-50NS	ナイロン	40(40.8)	21						
	LG-50BNS	ナイロン(黒)								
	LG-50URS	ウレタン	38(38.8)							

●印
電気抵抗値については
P.008をご確認ください

車輪種類



EL　ホイル:PP　車輪 :エラストマー
R　ホイル:ゴム　車輪 :ゴム
RE　ホイル:導電ゴム　車輪 :導電ゴム
N　ホイル:ナイロン　車輪 :ナイロン
BN　ホイル:ナイロン(黒)　車輪 :ナイロン(黒)
UR　ホイル:ナイロン　車輪 :ウレタン

LR型 φ50

固定車 | プレート式

三価ユニクロ仕上 | クロームメッキ仕上
シングルベアリング | ダブルベアリング
シングルストッパー | ダブルストッパー



LR-50BN

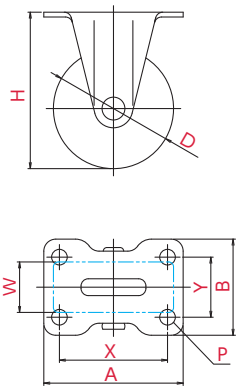

取付方法 プレート式

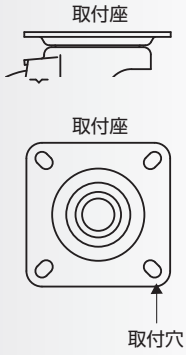

主な使用例

- 平台車
- 手押し台車
- サーバーラック
- ロールボックスパレット
- 牽引台車
- オフィスチェアー
- 機械装置
- 複写機
- 家具
- 商品陳列棚
- 冷凍ショーケース
- その他

※写真は代表的な製品イメージです。

ご注文例 **LR**（金具） - **50**（車輪径） **BN**（車輪）

▼併用できる 自在式キャスター


LG型 P.031


LG-S型 P.032

車輪径 D(mm)	品番	車輪材質	許容荷重 [daN(kgf)]	車幅 W(mm)	取付高 H(mm)	取付座 A×B(mm)	取付寸法 X×Y(X'×Y') (mm)	穴径 P(mm)
50	LR-50EL	エラストマー	25(25.5)	20	65	58×40	45×25	6.5
	LR-50R	ゴム	30(30.6)					
	LR-50RE ●	導電ゴム						
	LR-50N	ナイロン	40(40.8)	21				
	LR-50BN	ナイロン(黒)						
	LR-50UR	ウレタン	38(38.8)					

●印
電気抵抗値については
P.008をご確認ください

車輪種類


EL
ホイル:PP
車輪 :エラストマー


R
ホイル:ゴム
車輪 :ゴム


RE
ホイル:導電ゴム
車輪 :導電ゴム


N
ホイル:ナイロン
車輪 :ナイロン


BN
ホイル:ナイロン(黒)
車輪 :ナイロン(黒)


UR
ホイル:ナイロン
車輪 :ウレタン

E型 ●自在車 プレート式

φ50 65 75 100 125

三価ユニクロ仕上 / クロームメッキ仕上
シングルベアリング / ダブルベアリング
シングルストッパー / ダブルストッパー



E-100N

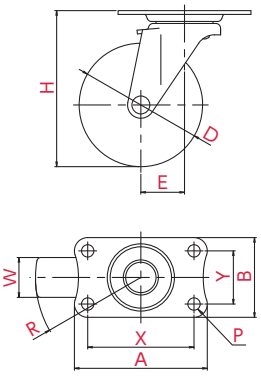

取付方法 プレート式

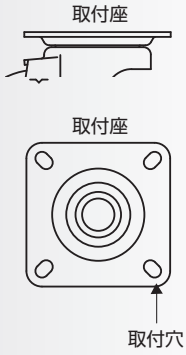

主な使用例
- 平台車
- 手押し台車
- サーバーラック
- ロールボックスパレット
- 牽引台車
- オフィスチェアー
- 機械装置
- 複写機
- 家具
- 商品陳列棚
- 冷凍ショーケース
- その他

※写真は代表的な製品イメージです。

ご注文例 E(金具) - 100(車輪径) N(車輪)

▼併用できる 固定式キャスター



ER型 P.036

車輪径 D(mm)	品番	車輪材質	許容荷重 [daN(kgf)]	車幅 W(mm)	取付高 H(mm)	取付座 A×B(mm)	取付寸法 X×Y(X'×Y') (mm)	穴径 P(mm)	偏心 E(mm)	旋回半径 R(mm)
50	E-50EL	エラストマー	25(25.5)	20	65	70×42	56×28	6.5	22	47
	E-50R	ゴム	30(30.6)							
	E-50RE ●	導電ゴム								
	E-50N	ナイロン	40(40.8)	21						
	E-50UR	ウレタン	38(38.8)							
65	E-65EL	エラストマー	30(30.6)	21	82	70×42	56×28	6.5	23	56
	E-65RH	ゴム								
	E-65RHE ●	導電ゴム								
	E-65N	ナイロン	40(40.8)							
	E-65UR	ウレタン								
75	E-75EL	エラストマー	30(30.6)	21	92	70×42	56×28	6.5	27	65
	E-75RH	ゴム	40(40.8)							
	E-75RHE ●	導電ゴム								
	E-75N	ナイロン	50(51.0)							
	E-75UR	ウレタン	45(45.9)							
100	E-100EL	エラストマー	50(51.0)	27	122	100×58	82×40	8.8	31	82
	E-100RH	ゴム		25						
	E-100NR		60(61.2)	27						
	E-100NRB	ゴム(B入)								
	E-100RHE ●	導電ゴム	50(51.0)	25						
	E-100N	ナイロン	60(61.2)							
	E-100UR	ウレタン		28						
	E-100UHF	ウレタン(B入)								
125	E-125RH	ゴム	50(51.0)	25	148	100×58	82×40	8.8	36	99

●印
電気抵抗値については
P.008をご確認ください

車輪種類


EL
ホイル:PP
車輪 :エラストマー


R/RH
ホイル:ゴム
車輪 :ゴム


NR
ホイル:ナイロン
車輪 :ゴム


NRB
ホイル:ナイロン
車輪 :ゴム(B入)


RE
ホイル:導電ゴム
車輪 :導電ゴム


RHE
ホイル:導電ゴム
車輪 :導電ゴム


N
ホイル:ナイロン
車輪 :ナイロン


UR
ホイル:ナイロン
車輪 :ウレタン


UHF
ホイル:ナイロン
車輪 :ウレタン(B入)

E-S型

自在車 プレート式

φ50 65 75 100 125

三価ユニクロ仕上 / クロームメッキ仕上
シングルベアリング / ダブルベアリング
シングルストッパー / ダブルストッパー


E-100NS


E-100NRBDS

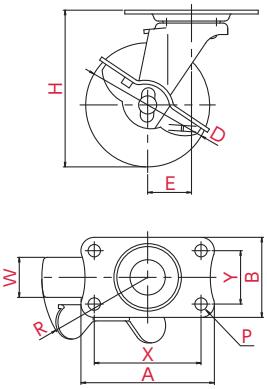

※写真は代表的な製品イメージです。

取付方法 プレート式

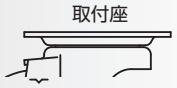
取付座

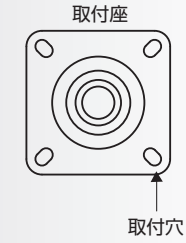

主な使用例

- 平台車
- 手押し台車
- サーバーラック
- ロールボックスパレット
- 牽引台車
- オフィスチェアー
- 機械装置
- 複写機
- 家具
- 商品陳列棚
- 冷凍ショーケース
- その他

▼併用できる 固定式キャスター


ER型 P.036

ご注文例 **E**（金具） - **100**（車輪径） **N**（車輪） **S**（ストッパー付）

車輪径 D(mm)	品番	車輪材質	許容荷重 [daN(kgf)]	車幅 W(mm)	取付高 H(mm)	取付座 A×B(mm)	取付寸法 X×Y(X'×Y') (mm)	穴径 P(mm)	偏心 E(mm)	旋回半径 R(mm)
50	E-50ELS	エラストマー	25(25.5)	20	65	70×42	56×28	6.5	22	49
	E-50RS	ゴム	30(30.6)							
	E-50RES ●	導電ゴム								
	E-50NS	ナイロン	40(40.8)	21						
	E-50URS	ウレタン	38(38.8)							
65	E-65ELS	エラストマー	30(30.6)	21	82	70×42	56×28	6.5	23	57
	E-65RHS	ゴム								
	E-65RHES ●	導電ゴム								
	E-65NS	ナイロン	40(40.8)							
	E-65URS	ウレタン								
75	E-75ELS	エラストマー	30(30.6)	21	92	70×42	56×28	6.5	27	65
	E-75RHS	ゴム	40(40.8)							
	E-75RHES ●	導電ゴム								
	E-75NS	ナイロン	50(51.0)							
	E-75URS	ウレタン	45(45.9)							
100	E-100ELS	エラストマー	50(51.0)	27	122	100×58	82×40	8.8	31	82
	E-100RHS	ゴム		25						
	E-100NRS		60(61.2)	27						
	E-100NRBDS	ゴム(B入)								
	E-100RHES ●	導電ゴム	50(51.0)	25						
	E-100NS	ナイロン	60(61.2)							
	E-100URS	ウレタン		28						
	E-100UHFDS	ウレタン(B入)								
125	E-125RHS	ゴム	50(51.0)	25	148	100×58	82×40	8.8	36	99

●印
電気抵抗値については
P.008をご確認ください

車輪種類


EL
ホイル:PP
車輪 :エラストマー


R/RH
ホイル:ゴム
車輪 :ゴム


NR
ホイル:ナイロン
車輪 :ゴム


NRB
ホイル:ナイロン
車輪 :ゴム(B入)


RE
ホイル:導電ゴム
車輪 :導電ゴム


RHE
ホイル:導電ゴム
車輪 :導電ゴム


N
ホイル:ナイロン
車輪 :ナイロン


UR
ホイル:ナイロン
車輪 :ウレタン


UHF
ホイル:ナイロン
車輪 :ウレタン(B入)

ER型 固定車 プレート式

φ50 65 75 100 125

三価ユニクロ仕上 / クロームメッキ仕上
シングルベアリング / ダブルベアリング
シングルストッパー / ダブルストッパー



ER-100EL

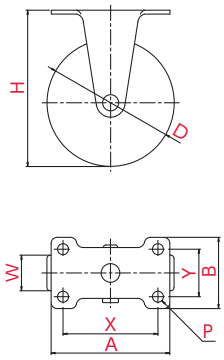

取付方法 プレート式

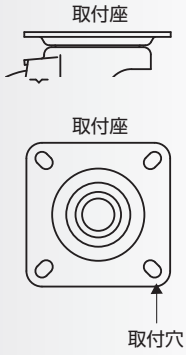

主な使用例

- 平台車
- 手押し台車
- サーバーラック
- ロールボックスパレット
- 牽引台車
- オフィスチェアー
- 機械装置
- 複写機
- 家具
- 商品陳列棚
- 冷凍ショーケース
- その他

※写真は代表的な製品イメージです。

ご注文例 **ER** - **100** **EL**
ER：金具 / 100：車輪径 / EL：車輪

▼併用できる 自在式キャスター


E型 P.034


E-S型 P.035

車輪径 D(mm)	品番	車輪材質	許容荷重 [daN(kgf)]	車幅 W(mm)	取付高 H(mm)	取付座 A×B(mm)	取付寸法 X×Y (X'×Y') (mm)	穴径 P(mm)
50	ER-50EL	エラストマー	25(25.5)	20	65	70×42	56×28	6.5
	ER-50R	ゴム	30(30.6)					
	ER-50RE ●	導電ゴム						
	ER-50N	ナイロン	40(40.8)	21				
	ER-50UR	ウレタン	38(38.8)					
65	ER-65EL	エラストマー	30(30.6)	21	82	70×42	56×28	6.5
	ER-65RH	ゴム						
	ER-65RHE ●	導電ゴム						
	ER-65N	ナイロン	40(40.8)					
	ER-65UR	ウレタン						
75	ER-75EL	エラストマー	30(30.6)	21	92	70×42	56×28	6.5
	ER-75RH	ゴム	40(40.8)					
	ER-75RHE ●	導電ゴム						
	ER-75N	ナイロン	50(51.0)					
	ER-75UR	ウレタン	45(45.9)					
100	ER-100EL	エラストマー	50(51.0)	27	122	100×58	82×40	8.8
	ER-100RH	ゴム		25				
	ER-100NR		60(61.2)	27				
	ER-100NRB	ゴム(B入)						
	ER-100RHE ●	導電ゴム	50(51.0)	25				
	ER-100N	ナイロン	60(61.2)					
	ER-100UR	ウレタン		28				
	ER-100UHF	ウレタン(B入)						
125	ER-125RH	ゴム	50(51.0)	25	148	100×58	82×40	8.8

φ50・φ65・φ75はストッパー付も製作可能です。

●印
電気抵抗値については
P.008をご確認ください

車輪種類


EL
ホイル:PP
車輪 :エラストマー


R/RH
ホイル:ゴム
車輪 :ゴム


NR
ホイル:ナイロン
車輪 :ゴム


NRB
ホイル:ナイロン
車輪 :ゴム(B入)


RE
ホイル:導電ゴム
車輪 :導電ゴム


RHE
ホイル:導電ゴム
車輪 :導電ゴム


N
ホイル:ナイロン
車輪 :ナイロン


UR
ホイル:ナイロン
車輪 :ウレタン


UHF
ホイル:ナイロン
車輪 :ウレタン(B入)

SG型 ●自在車 プレート式 φ50 65 75 100

三価ユニクロ仕上 / クロームメッキ仕上
シングルベアリング / ダブルベアリング
シングルストッパー / ダブルストッパー



SG-75N

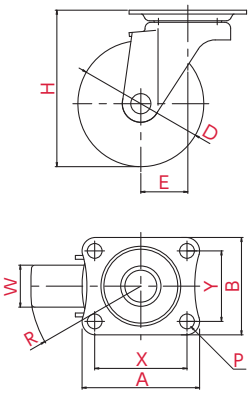

取付方法 プレート式



主な使用例

- 平台車
- 手押し台車
- サーバーラック
- ロールボックスパレット
- 牽引台車
- オフィスチェアー
- 機械装置
- 複写機
- 家具
- 商品陳列棚
- 冷凍ショーケース
- その他

※写真は代表的な製品イメージです。

ご注文例 **SG** - **75** **N**
SG: 金具 / 75: 車輪径 / N: 車輪

▼併用できる 固定式キャスター



SR型 P.041

車輪径 D(mm)	品番	車輪材質	許容荷重 [daN(kgf)]	車幅 W(mm)	取付高 H(mm)	取付座 A×B(mm)	取付寸法 X×Y(X'×Y') (mm)	穴径 P(mm)	偏心 E(mm)	旋回半径 R(mm)
50	SG-50EL	エラストマー	35(35.7)	27	70	70×58	55×42	8.8	27	53
	SG-50RH	ゴム	50(51.0)	28						
	SG-50N	ナイロン	60(61.2)							
	SG-50BN	ナイロン(黒)								
	SG-50UR	ウレタン		25						
65	SG-65EL	エラストマー	40(40.8)	27	85	70×58	55×42	8.8	27	61
	SG-65RH	ゴム	50(51.0)	25						
	SG-65RHE ●	導電ゴム								
	SG-65N	ナイロン	70(71.4)							
	SG-65BN	ナイロン(黒)								
	SG-65UR	ウレタン	60(61.2)							
75	SG-75EL	エラストマー	50(51.0)	27	93	70×58	55×42	8.8	28	66
	SG-75RH	ゴム	60(61.2)	25						
	SG-75NR			27						
	SG-75NRB	ゴム(B入)								
	SG-75RHE ●	導電ゴム		25						
	SG-75N	ナイロン	80(81.6)							
	SG-75BN	ナイロン(黒)								
	SG-75UR	ウレタン	70(71.4)	26						
	SG-75UHF	ウレタン(B入)								

φ75mmは取付寸法(P82×40)も製作可能です。

車輪種類


EL
ホイル:PP
車輪 :エラストマー


RH
ホイル:ゴム
車輪 :ゴム


NR
ホイル:ナイロン
車輪 :ゴム


NRB
ホイル:ナイロン
車輪 :ゴム(B入)


RHE
ホイル:導電ゴム
車輪 :導電ゴム


N
ホイル:ナイロン
車輪 :ナイロン


BN
ホイル:ナイロン(黒)
車輪 :ナイロン(黒)


UR
ホイル:ナイロン
車輪 :ウレタン


UHF
ホイル:ナイロン
車輪 :ウレタン(B入)

車輪径 D(mm)	品番	車輪材質	許容荷重 [daN(kgf)]	車幅 W(mm)	取付高 H(mm)	取付座 A×B(mm)	取付寸法 X×Y(X'×Y') (mm)	穴径 P(mm)	偏心 E(mm)	旋回半径 R(mm)
100	SG-100EL	エラストマー	50(51.0)	27	122	100×58	82×40	8.8	31	82
	SG-100RH	ゴム		25						
	SG-100NR		60(61.2)	27						
	SG-100NRB	ゴム(B入)								
	SG-100RHE ●	導電ゴム	50(51.0)	25						
	SG-100N	ナイロン	60(61.2)							
	SG-100BN	ナイロン(黒)								
	SG-100UR	ウレタン		28						
	SG-100UHF	ウレタン(B入)								

φ100は取付寸法(P55×42)も製作可能です。

●印
電気抵抗値については
P.008をご確認ください

SG-S型

● 自在車　プレート式

φ50 65 75 100

三価ユニクロ仕上　クロームメッキ仕上
シングルベアリング　ダブルベアリング
シングルストッパー　ダブルストッパー



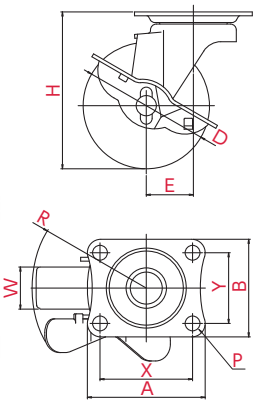

取付方法　プレート式



主な使用例

- 平台車
- 手押し台車
- サーバーラック
- ロールボックスパレット
- 牽引台車
- オフィスチェアー
- 機械装置
- 複写機
- 家具
- 商品陳列棚
- 冷凍ショーケース
- その他

※写真は代表的な製品イメージです。

ご注文例　SG（金具）- 75（車輪径）BN（車輪）S（ストッパー付）

▼併用できる　固定式キャスター



SR型 P.041

車輪径 D(mm)	品番	車輪材質	許容荷重 [daN(kgf)]	車幅 W(mm)	取付高 H(mm)	取付座 A×B(mm)	取付寸法 X×Y(X'×Y') (mm)	穴径 P(mm)	偏心 E(mm)	旋回半径 R(mm)
50	SG-50ELS	エラストマー	35(35.7)	27	70	70×58	55×42	8.8	27	67
	SG-50RHS	ゴム	50(51.0)	28						
	SG-50NS	ナイロン	60(61.2)							
	SG-50BNS	ナイロン(黒)								
	SG-50URS	ウレタン		25						
65	SG-65ELS	エラストマー	40(40.8)	27	85	70×58	55×42	8.8	27	68
	SG-65RHS	ゴム	50(51.0)	25						
	SG-65RHES ●	導電ゴム								
	SG-65NS	ナイロン	70(71.4)							
	SG-65BNS	ナイロン(黒)								
	SG-65URS	ウレタン	60(61.2)							
75	SG-75ELS	エラストマー	50(51.0)	27	93	70×58	55×42	8.8	28	68
	SG-75RHS	ゴム	60(61.2)	25						
	SG-75NRS			27						70
	SG-75NRBDS	ゴム(B入)								
	SG-75RHES ●	導電ゴム		25						68
	SG-75NS	ナイロン	80(81.6)							
	SG-75BNS	ナイロン(黒)								
	SG-75URS	ウレタン	70(71.4)	26						70
	SG-75UHFDS	ウレタン(B入)								

φ75mmは取付寸法(P82×40)も製作可能です。

車輪種類


EL
ホイル:PP
車輪　:エラストマー


RH
ホイル:ゴム
車輪　:ゴム


NR
ホイル:ナイロン
車輪　:ゴム


NRB
ホイル:ナイロン
車輪　:ゴム(B入)


RHE
ホイル:導電ゴム
車輪　:導電ゴム


N
ホイル:ナイロン
車輪　:ナイロン


BN
ホイル:ナイロン(黒)
車輪　:ナイロン(黒)


UR
ホイル:ナイロン
車輪　:ウレタン


UHF
ホイル:ナイロン
車輪　:ウレタン(B入)

車輪径 D(mm)	品番	車輪材質	許容荷重 [daN(kgf)]	車幅 W(mm)	取付高 H(mm)	取付座 A×B(mm)	取付寸法 X×Y(X'×Y') (mm)	穴径 P(mm)	偏心 E(mm)	旋回半径 R(mm)
100	SG-100ELS	エラストマー	50(51.0)	27	122	100×58	82×40	8.8	31	82
	SG-100RHS	ゴム		25						
	SG-100NRS		60(61.2)	27						
	SG-100NRBDS	ゴム(B入)								
	SG-100RHES ●	導電ゴム	50(51.0)	25						
	SG-100NS	ナイロン	60(61.2)							
	SG-100BNS	ナイロン(黒)								
	SG-100URS	ウレタン		28						
	SG-100UHFDS	ウレタン(B入)								

φ100mmは取付寸法(P55×42)も製作可能です。

●印
電気抵抗値については
P.008をご確認ください

SR型 固定車 プレート式

φ50 65 75 100

三価ユニクロ仕上 | クロームメッキ仕上
シングルベアリング | ダブルベアリング
シングルストッパー | ダブルストッパー



SR-75EL

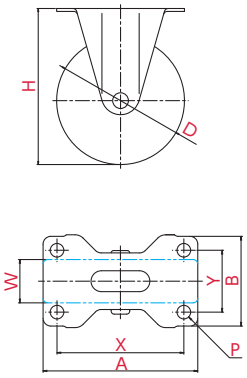

取付方法 プレート式

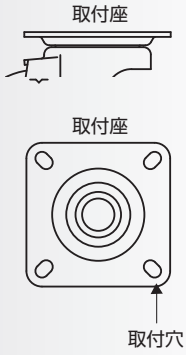

主な使用例

- 平台車
- 手押し台車
- サーバーラック
- ロールボックスパレット
- 牽引台車
- オフィスチェアー
- 機械装置
- 複写機
- 家具
- 商品陳列棚
- 冷凍ショーケース
- その他

※写真は代表的な製品イメージです。

ご注文例 SR(金具) - 75(車輪径) EL(車輪)

▼併用できる 自在式キャスター


SG型 P.037


SG-S型 P.039

車輪径 D(mm)	品番	車輪材質	許容荷重 [daN(kgf)]	車幅 W(mm)	取付高 H(mm)	取付座 A×B(mm)	取付寸法 X×Y(X'×Y') (mm)	穴径 P(mm)
50	SR-50EL	エラストマー	35(35.7)	27	70	70×47	55×28	8.8
	SR-50RH	ゴム	50(51.0)	28				
	SR-50N	ナイロン	60(61.2)					
	SR-50BN	ナイロン(黒)						
	SR-50UR	ウレタン		25				
65	SR-65EL	エラストマー	40(40.8)	27	85	70×47	55×28	8.8
	SR-65RH	ゴム	50(51.0)	25				
	SR-65RHE ●	導電ゴム						
	SR-65N	ナイロン	70(71.4)					
	SR-65BN	ナイロン(黒)						
	SR-65UR	ウレタン	60(61.2)					
75	SR-75EL	エラストマー	50(51.0)	27	93	70×47	55×28	8.8
	SR-75RH	ゴム	60(61.2)	25				
	SR-75NR			27				
	SR-75NRB	ゴム(B入)						
	SR-75RHE ●	導電ゴム		25				
	SR-75N	ナイロン	80(81.6)					
	SR-75BN	ナイロン(黒)						
	SR-75UR	ウレタン	70(71.4)	26				
	SR-75UHF	ウレタン(B入)						

車輪種類


EL
ホイル:PP
車輪 :エラストマー


RH
ホイル:ゴム
車輪 :ゴム


NR
ホイル:ナイロン
車輪 :ゴム


NRB
ホイル:ナイロン
車輪 :ゴム(B入)


RHE
ホイル:導電ゴム
車輪 :導電ゴム


N
ホイル:ナイロン
車輪 :ナイロン


BN
ホイル:ナイロン(黒)
車輪 :ナイロン(黒)


UR
ホイル:ナイロン
車輪 :ウレタン


UHF
ホイル:ナイロン
車輪 :ウレタン(B入)

車輪径 D(mm)	品番	車輪材質	許容荷重 [daN(kgf)]	車幅 W(mm)	取付高 H(mm)	取付座 A×B(mm)	取付寸法 X×Y(X'×Y') (mm)	穴径 P(mm)
100	SR-100EL	エラストマー	50(51.0)	27	122	100×58	82×40	8.8
	SR-100RH	ゴム		25				
	SR-100NR		60(61.2)	27				
	SR-100NRB	ゴム(B入)						
	SR-100RHE ●	導電ゴム	50(51.0)	25				
	SR-100N	ナイロン	60(61.2)					
	SR-100BN	ナイロン(黒)						
	SR-100UR	ウレタン		28				
	SR-100UHF	ウレタン(B入)						

●印
電気抵抗値については
P.008をご確認ください

SGC型 ●自在車 プレート式

φ50 65 75 100

三価ユニクロ仕上 / クロームメッキ仕上
シングルベアリング / ダブルベアリング
シングルストッパー / ダブルストッパー



SGC-75EL,φ8.8

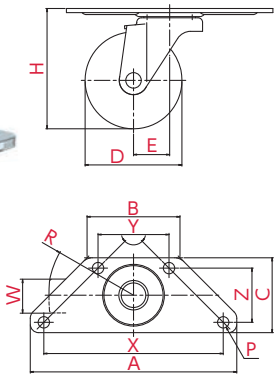

取付方法 プレート式

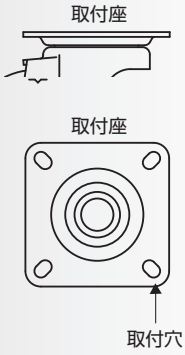

主な使用例

- 平台車
- 手押し台車
- サーバーラック
- ロールボックスパレット
- 牽引台車
- オフィスチェアー
- 機械装置
- 複写機
- 家具
- 商品陳列棚
- 冷凍ショーケース
- その他

※写真は代表的な製品イメージです。

ご注文例 SGC(金具) - 75(車輪径) EL(車輪) , φ8.8(穴径)

車輪径 D(mm)	品番	車輪材質	許容荷重 [daN(kgf)]	車幅 W(mm)	取付高 H(mm)	取付座 A×B×C(mm)	取付寸法 X×Y×Z(mm)	穴径 P(mm)	偏心 E(mm)	旋回半径 R(mm)
50	SGC-50EL,φ8.8	エラストマー	35(35.7)	27	70	160×72×58	139×55×42	8.8	27	53
	SGC-50RH,φ8.8	ゴム	50(51.0)	28						
	SGC-50N,φ8.8	ナイロン	60(61.2)							
	SGC-50BN,φ8.8	ナイロン(黒)								
	SGC-50UR,φ8.8	ウレタン		25						
65	SGC-65EL,φ8.8	エラストマー	40(40.8)	27	85	160×72×58	139×55×42	8.8	27	60
	SGC-65RH,φ8.8	ゴム	50(51.0)	25						
	SGC-65RHE,φ8.8 ●	導電ゴム								
	SGC-65N,φ8.8	ナイロン	70(71.4)							
	SGC-65BN,φ8.8	ナイロン(黒)								
	SGC-65UR,φ8.8	ウレタン	60(61.2)							
75	SGC-75EL,φ8.8	エラストマー	50(51.0)	27	93	160×72×58	139×55×42	8.8	28	66
	SGC-75RH,φ8.8	ゴム	60(61.2)	25						
	SGC-75NR,φ8.8			27						
	SGC-75NRB,φ8.8	ゴム(B入)								
	SGC-75RHE,φ8.8 ●	導電ゴム		25						
	SGC-75N,φ8.8	ナイロン	80(81.6)							
	SGC-75BN,φ8.8	ナイロン(黒)								
	SGC-75UR,φ8.8	ウレタン	70(71.4)	26						
	SGC-75UHF,φ8.8	ウレタン(B入)								
100	SGC-100RH,φ8.8	ゴム	50(51.0)	25	122	160×72×58	139×55×42	8.8	31	82
	SGC-100RHE,φ8.8 ●	導電ゴム								
	SGC-100N,φ8.8	ナイロン	60(61.2)							
	SGC-100UR,φ8.8	ウレタン		28						

●印
電気抵抗値については
P.008をご確認ください

車輪種類


EL
ホイル:PP
車輪 :エラストマー


RH
ホイル:ゴム
車輪 :ゴム


NR
ホイル:ナイロン
車輪 :ゴム


NRB
ホイル:ナイロン
車輪 :ゴム(B入)


RHE
ホイル:導電ゴム
車輪 :導電ゴム


N
ホイル:ナイロン
車輪 :ナイロン


BN
ホイル:ナイロン(黒)
車輪 :ナイロン(黒)


UR
ホイル:ナイロン
車輪 :ウレタン


UHF
ホイル:ナイロン
車輪 :ウレタン(B入)

SGC-S型

● 自在車　プレート式

φ50 65 75 100

三価ユニクロ仕上　クロームメッキ仕上
シングルベアリング　ダブルベアリング
シングルストッパー　ダブルストッパー



SGC-75ELS,φ8.8



SGC-75NRBDS,φ8.8

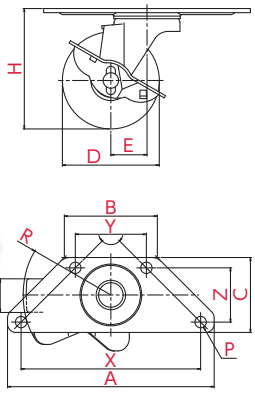

取付方法　プレート式

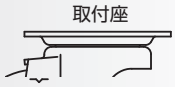

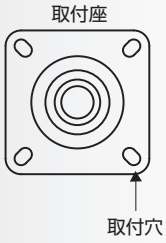

主な使用例

- 平台車
- 手押し台車
- サーバーラック
- ロールボックスパレット
- 牽引台車
- オフィスチェアー
- 機械装置
- 複写機
- 家具
- 商品陳列棚
- 冷凍ショーケース
- その他

※写真は代表的な製品イメージです。

ご注文例　SGC（金具） - 75（車輪径） EL（車輪） S（ストッパー付） , φ8.8（穴径）

車輪径 D(mm)	品番	車輪材質	許容荷重 [daN(kgf)]	車幅 W(mm)	取付高 H(mm)	取付座 A×B×C(mm)	取付寸法 X×Y×Z(mm)	穴径 P(mm)	偏心 E(mm)	旋回半径 R(mm)
50	SGC-50ELS,φ8.8	エラストマー	35(35.7)	27	70	160×72×58	139×55×42	8.8	27	67
	SGC-50RHS,φ8.8	ゴム	50(51.0)	28						
	SGC-50NS,φ8.8	ナイロン	60(61.2)							
	SGC-50BNS,φ8.8	ナイロン(黒)								
	SGC-50URS,φ8.8	ウレタン		25						
65	SGC-65ELS,φ8.8	エラストマー	40(40.8)	27	85	160×72×58	139×55×42	8.8	27	68
	SGC-65RHS,φ8.8	ゴム	50(51.0)	25						
	SGC-65RHES,φ8.8 ●	導電ゴム								
	SGC-65NS,φ8.8	ナイロン	70(71.4)							
	SGC-65BNS,φ8.8	ナイロン(黒)								
	SGC-65URS,φ8.8	ウレタン	60(61.2)							
75	SGC-75ELS,φ8.8	エラストマー	50(51.0)	27	93	160×72×58	139×55×42	8.8	28	68
	SGC-75RHS,φ8.8	ゴム	60(61.2)	25						
	SGC-75NRS,φ8.8			27						70
	SGC-75NRBDS,φ8.8	ゴム(B入)								
	SGC-75RHES,φ8.8 ●	導電ゴム		25						68
	SGC-75NS,φ8.8	ナイロン	80(81.6)							
	SGC-75BNS,φ8.8	ナイロン(黒)								
	SGC-75URS,φ8.8	ウレタン	70(71.4)	26						70
	SGC-75UHFDS,φ8.8	ウレタン(B入)								
100	SGC-100RHS,φ8.8	ゴム	50(51.0)	25	122	160×72×58	139×55×42	8.8	31	82
	SGC-100RHES,φ8.8 ●	導電ゴム								
	SGC-100NS,φ8.8	ナイロン	60(61.2)							
	SGC-100URS,φ8.8	ウレタン		28						

●印
電気抵抗値については
P.008をご確認ください

車輪種類



EL
ホイル:PP
車輪 :エラストマー



RH
ホイル:ゴム
車輪 :ゴム



NR
ホイル:ナイロン
車輪 :ゴム



NRB
ホイル:ナイロン
車輪 :ゴム(B入)



RHE
ホイル:導電ゴム
車輪 :導電ゴム



N
ホイル:ナイロン
車輪 :ナイロン



BN
ホイル:ナイロン(黒)
車輪 :ナイロン(黒)



UR
ホイル:ナイロン
車輪 :ウレタン



UHF
ホイル:ナイロン
車輪 :ウレタン(B入)

LT型 ●自在車 ねじ込み式 φ40 50 65 75

三価ユニクロ仕上 / クロームメッキ仕上
シングルベアリング / ダブルベアリング
シングルストッパー / ダブルストッパー



LT-75EL,M12×35

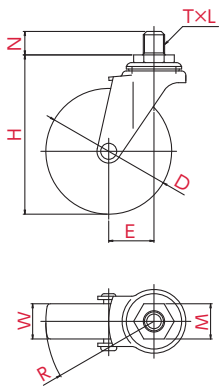

取付方法 ねじ込み式

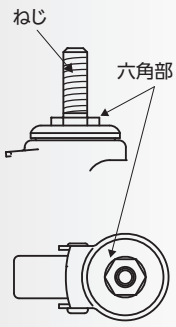

主な使用例
- 平台車
- 手押し台車
- サーバーラック
- ロールボックスパレット
- 牽引台車
- オフィスチェアー
- 機械装置
- 複写機
- 家具
- 商品陳列棚
- 冷凍ショーケース
- その他

※写真は代表的な製品イメージです。

ご注文例 LT(金具) - 75(車輪径) EL(車輪) , M12(ねじ種類) × 35(軸長)

ねじ×長さを選択して、品番の後につけてください

専用スパナ ▸P.213

車輪径 D(mm)	品番	車輪材質	許容荷重 [daN(kgf)]	車幅 W(mm)	取付高 H(mm)	ねじ×長さ T×N(mm)	ピッチ・山数 L	対辺 M(mm)	偏心 E(mm)	旋回半径 R(mm)
40	LT-40R	ゴム	25(25.5)	17	59	M12×14	1.25	19	21	41
	LT-40N	ナイロン	30(30.6)	18		M12×35	1.75	19		
	LT-40BN	ナイロン(黒)				UNF1/2×14	20山	21		
						W3/8×14	16山	17		
50	LT-50EL	エラストマー	25(25.5)	20	68	M12×14	1.25	19	22	47
	LT-50R	ゴム	30(30.6)			M12×35	1.75	19		
	LT-50RE ●	導電ゴム				UNF1/2×14	20山	21		
	LT-50N	ナイロン		21		W3/8×14	16山	17		
	LT-50BN	ナイロン(黒)								
	LT-50UR	ウレタン								
65	LT-65EL	エラストマー	30(30.6)	21	85	M12×14	1.25	19	23	56
	LT-65RH	ゴム				M12×35	1.75	19		
	LT-65RHE ●	導電ゴム				UNF1/2×14	20山	21		
	LT-65N	ナイロン	40(40.8)※			W3/8×14	16山	17		
	LT-65BN	ナイロン(黒)								
	LT-65UR	ウレタン								
75	LT-75EL	エラストマー	30(30.6)	21	95	M12×14	1.25	19	27	65
	LT-75RH	ゴム	40(40.8)※			M12×35	1.75	19		
	LT-75RHE ●	導電ゴム				UNF1/2×14	20山	21		
	LT-75N	ナイロン	50(51.0)※			W3/8×14	16山	17		
	LT-75BN	ナイロン(黒)								
	LT-75UR	ウレタン	45(45.9)※							

※W3/8ねじは許容荷重が最大35daN(35.7kgf)となります。 M8・M10サイズも製作可能です。(φ50・φ65・φ75のみ)

●印
電気抵抗値については
P.008をご確認ください

車輪種類


EL
ホイル:PP
車輪 :エラストマー


R
ホイル:ゴム
車輪 :ゴム


RH
ホイル:ゴム
車輪 :ゴム


RE
ホイル:導電ゴム
車輪 :導電ゴム


RHE
ホイル:導電ゴム
車輪 :導電ゴム


N
ホイル:ナイロン
車輪 :ナイロン


BN
ホイル:ナイロン(黒)
車輪 :ナイロン(黒)


UR
ホイル:ナイロン
車輪 :ウレタン

LT-S型

自在車 | ねじ込み式

φ40 50 65 75

三価ユニクロ仕上 | クロームメッキ仕上
シングルベアリング | ダブルベアリング
シングルストッパー | ダブルストッパー



LT-75ELS,M12×35

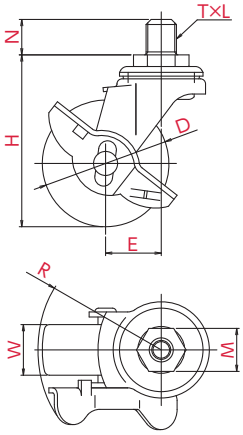

取付方法 ねじ込み式

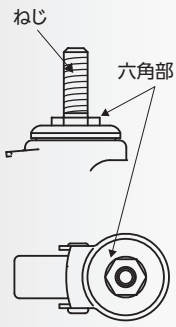

主な使用例

- 平台車
- 手押し台車
- サーバーラック
- ロールボックスパレット
- 牽引台車
- オフィスチェアー
- 機械装置
- 複写機
- 家具
- 商品陳列棚
- 冷凍ショーケース
- その他

※写真は代表的な製品イメージです。

ご注文例 LT(金具) - 75(車輪径) EL(車輪) S(ストッパー付) , M12(ねじ種類) × 35(軸長)

ねじ×長さを選択して、品番の後につけてください

専用スパナ ▸P.213

車輪径 D(mm)	品番	車輪材質	許容荷重 [daN(kgf)]	車幅 W(mm)	取付高 H(mm)	ねじ×長さ T×N(mm)	ピッチ・山数 L	対辺 M(mm)	偏心 E(mm)	旋回半径 R(mm)
40	LT-40RS	ゴム	25(25.5)	17	59	M12×14	1.25	19	21	50
	LT-40NS	ナイロン	30(30.6)	18		M12×35	1.75	19		
	LT-40BNS	ナイロン(黒)				UNF1/2×14	20山	21		
						W3/8×14	16山	17		
50	LT-50ELS	エラストマー	25(25.5)	20	68	M12×14	1.25	19	22	49
	LT-50RS	ゴム	30(30.6)			M12×35	1.75	19		
	LT-50RES ●	導電ゴム				UNF1/2×14	20山	21		
	LT-50NS	ナイロン		21		W3/8×14	16山	17		
	LT-50BNS	ナイロン(黒)								
	LT-50URS	ウレタン								
65	LT-65ELS	エラストマー	30(30.6)	21	85	M12×14	1.25	19	23	57
	LT-65RHS	ゴム				M12×35	1.75	19		
	LT-65RHES ●	導電ゴム				UNF1/2×14	20山	21		
	LT-65NS	ナイロン	40(40.8)※			W3/8×14	16山	17		
	LT-65BNS	ナイロン(黒)								
	LT-65URS	ウレタン								
75	LT-75ELS	エラストマー	30(30.6)	21	95	M12×14	1.25	19	27	65
	LT-75RHS	ゴム	40(40.8)※			M12×35	1.75	19		
	LT-75RHES ●	導電ゴム				UNF1/2×14	20山	21		
	LT-75NS	ナイロン	50(51.0)※			W3/8×14	16山	17		
	LT-75BNS	ナイロン(黒)								
	LT-75URS	ウレタン	45(45.9)※							

※W3/8ねじは許容荷重が最大35daN(35.7kgf)となります。

M8・M10サイズも製作可能です。(φ50・φ65・φ75のみ)

●印
電気抵抗値については
P.008をご確認ください

車輪種類


EL
ホイル:PP
車輪 :エラストマー


R
ホイル:ゴム
車輪 :ゴム


RH
ホイル:ゴム
車輪 :ゴム


RE
ホイル:導電ゴム
車輪 :導電ゴム


RHE
ホイル:導電ゴム
車輪 :導電ゴム


N
ホイル:ナイロン
車輪 :ナイロン


BN
ホイル:ナイロン(黒)
車輪 :ナイロン(黒)


UR
ホイル:ナイロン
車輪 :ウレタン

ET型

● 自在車　ねじ込み式

φ50 65 75 100 125

三価ユニクロ仕上　クロームメッキ仕上
シングルベアリング　ダブルベアリング
シングルストッパー　ダブルストッパー



ET-100N,M16×40

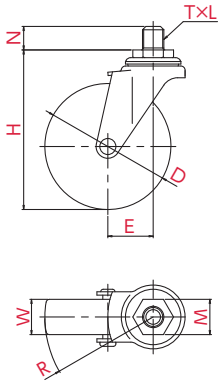

取付方法　ねじ込み式

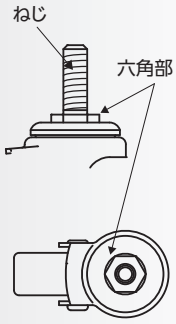

主な使用例

- 平台車
- 手押し台車
- サーバーラック
- ロールボックスパレット
- 牽引台車
- オフィスチェアー
- 機械装置
- 複写機
- 家具
- 商品陳列棚
- 冷凍ショーケース
- その他

※写真は代表的な製品イメージです。

ご注文例　ET（金具）- 100（車輪径）N（車輪）, M16（ねじ種類）× 40（軸長）

ねじ×長さを選択して、品番の後につけてください

専用スパナ ▸P.213

車輪径 D(mm)	品番	車輪材質	許容荷重 [daN(kgf)]	車幅 W(mm)	取付高 H(mm)	ねじ×長さ T×N(mm)	ピッチ・山数 L	対辺 M(mm)	偏心 E(mm)	旋回半径 R(mm)
50	ET-50EL	エラストマー	25(25.5)	20	68	M12×35 UNF1/2×14 W3/8×14	1.75 20山 16山	19 21 17	22	47
	ET-50R	ゴム	30(30.6)							
	ET-50RE ●	導電ゴム								
	ET-50N	ナイロン	40(40.8)※	21						
	ET-50UR	ウレタン	38(38.8)※							
65	ET-65EL	エラストマー	30(30.6)	21	85	M12×35 UNF1/2×14 W3/8×14	1.75 20山 16山	19 21 17	23	56
	ET-65RH	ゴム								
	ET-65RHE ●	導電ゴム								
	ET-65N	ナイロン	40(40.8)※							
	ET-65UR	ウレタン								
75	ET-75EL	エラストマー	30(30.6)	21	95	M12×35 UNF1/2×14 W3/8×14	1.75 20山 16山	19 21 17	27	65
	ET-75RH	ゴム	40(40.8)※							
	ET-75RHE ●	導電ゴム								
	ET-75N	ナイロン	50(51.0)※							
	ET-75UR	ウレタン	45(45.9)※							
100	ET-100EL	エラストマー	50(51.0)	27	126	M12×35 M16×40 UNF1/2×25 W3/4×40	1.75 2 20山 10山	21 23 21 23	31	82
	ET-100RH	ゴム		25						
	ET-100NR		60(61.2)	27						
	ET-100NRB	ゴム(B入)								
	ET-100RHE ●	導電ゴム	50(51.0)	25						
	ET-100N	ナイロン	60(61.2)							
	ET-100UR	ウレタン		28						
	ET-100UHF	ウレタン(B入)								
125	ET-125RH	ゴム	50(51.0)	25	152	M12×35 M16×40 UNF1/2×25 W3/4×40	1.75 2 20山 10山	21 23 21 23	36	99
	ET-125UR	ウレタン	60(61.2)	32						

※W3/8ねじは許容荷重が最大35daN(35.7kgf)となります。

M8・M10サイズも製作可能です。(φ50・φ65・φ75のみ)

●印 電気抵抗値についてはP.008をご確認ください

車輪種類



EL
ホイル:PP
車輪　:エラストマー



R/RH
ホイル:ゴム
車輪　:ゴム



NR
ホイル:ナイロン
車輪　:ゴム



NRB
ホイル:ナイロン
車輪　:ゴム(B入)



RE
ホイル:導電ゴム
車輪　:導電ゴム



RHE
ホイル:導電ゴム
車輪　:導電ゴム



N
ホイル:ナイロン
車輪　:ナイロン



UR
ホイル:ナイロン
車輪　:ウレタン



UHF
ホイル:ナイロン
車輪　:ウレタン(B入)

ET-S型

● 自在車　ねじ込み式

φ50 65 75 100 125

三価ユニクロ仕上　クロームメッキ仕上
シングルベアリング　ダブルベアリング
シングルストッパー　ダブルストッパー



ET-100NS,M16×40



ET-100NRBDS,M16×40

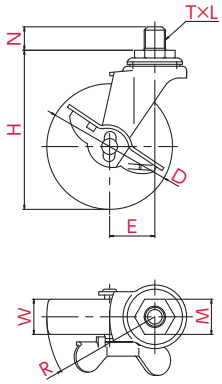

取付方法　ねじ込み式

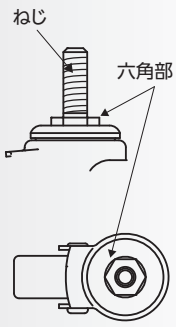

主な使用例

- 平台車
- 手押し台車
- サーバーラック
- ロールボックスパレット
- 牽引台車
- オフィスチェアー
- 機械装置
- 複写機
- 家具
- 商品陳列棚
- 冷凍ショーケース
- その他

※写真は代表的な製品イメージです。

ご注文例　ET（金具） - 100（車輪径） N（車輪） S（ストッパー付） , M16（ねじ種類） × 40（軸長）

ねじ×長さを選択して、品番の後につけてください

専用スパナ ▸P.213

車輪径 D(mm)	品番	車輪材質	許容荷重 [daN(kgf)]	車幅 W(mm)	取付高 H(mm)	ねじ×長さ T×N(mm)	ピッチ・山数 L	対辺 M(mm)	偏心 E(mm)	旋回半径 R(mm)
50	ET-50ELS	エラストマー	25(25.5)	20	68	M12×35	1.75	19	22	49
	ET-50RS	ゴム	30(30.6)			UNF1/2×14	20山	21		
	ET-50RES ●	導電ゴム				W3/8×14	16山	17		
	ET-50NS	ナイロン	40(40.8)※	21						
	ET-50URS	ウレタン	38(38.8)※							
65	ET-65ELS	エラストマー	30(30.6)	21	85	M12×35	1.75	19	23	57
	ET-65RHS	ゴム				UNF1/2×14	20山	21		
	ET-65RHES ●	導電ゴム				W3/8×14	16山	17		
	ET-65NS	ナイロン	40(40.8)※							
	ET-65URS	ウレタン								
75	ET-75ELS	エラストマー	30(30.6)	21	95	M12×35	1.75	19	27	65
	ET-75RHS	ゴム	40(40.8)※			UNF1/2×14	20山	21		
	ET-75RHES ●	導電ゴム				W3/8×14	16山	17		
	ET-75NS	ナイロン	50(51.0)※							
	ET-75URS	ウレタン	45(45.9)※							
100	ET-100ELS	エラストマー	50(51.0)	27	126	M12×35	1.75	21	31	82
	ET-100RHS	ゴム		25		M16×40	2	23		
	ET-100NRS		60(61.2)	27		UNF1/2×25	20山	21		
	ET-100NRBDS	ゴム(B入)				W3/4×40	10山	23		
	ET-100RHES ●	導電ゴム	50(51.0)	25						
	ET-100NS	ナイロン	60(61.2)							
	ET-100URS	ウレタン		28						
	ET-100UHFDS	ウレタン(B入)								
125	ET-125RHS	ゴム	50(51.0)	25	152	M12×35	1.75	21	36	99
	ET-125URS	ウレタン	60(61.2)	32		M16×40	2	23		
						UNF1/2×25	20山	21		
						W3/4×40	10山	23		

※W3/8ねじは許容荷重が最大35daN(35.7kgf)となります。

M8・M10サイズも製作可能です。(φ50・φ65・φ75のみ)

●印 電気抵抗値についてはP.008をご確認ください

車輪種類



EL
ホイル:PP
車輪　:エラストマー



R/RH
ホイル:ゴム
車輪　:ゴム



NR
ホイル:ナイロン
車輪　:ゴム



NRB
ホイル:ナイロン
車輪　:ゴム(B入)



RE
ホイル:導電ゴム
車輪　:導電ゴム



RHE
ホイル:導電ゴム
車輪　:導電ゴム



N
ホイル:ナイロン
車輪　:ナイロン



UR
ホイル:ナイロン
車輪　:ウレタン



UHF
ホイル:ナイロン
車輪　:ウレタン(B入)

ST型 ●自在車 ねじ込み式 φ50 65 75 100

三価ユニクロ仕上 / クロームメッキ仕上
シングルベアリング / ダブルベアリング
シングルストッパー / ダブルストッパー



ST-75BN,M16×40

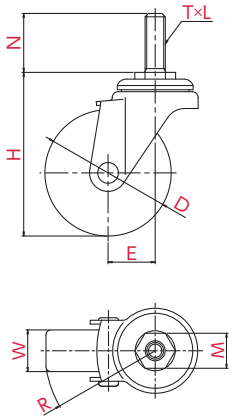

取付方法 ねじ込み式

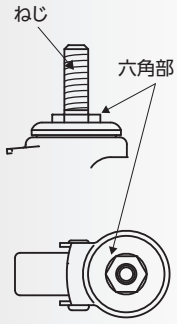

主な使用例
- 平台車
- 手押し台車
- サーバーラック
- ロールボックスパレット
- 牽引台車
- オフィスチェアー
- 機械装置
- 複写機
- 家具
- 商品陳列棚
- 冷凍ショーケース
- その他

※写真は代表的な製品イメージです。

ご注文例 ST(金具) - 75(車輪径) BN(車輪) , M16(ねじ種類) × 40(軸長)

ねじ×長さを選択して、品番の後につけてください

専用スパナ ▸P.213

車輪径 D(mm)	品番	車輪材質	許容荷重 [daN(kgf)]	車幅 W(mm)	取付高 H(mm)	ねじ×長さ T×N(mm)	ピッチ・山数 L	対辺 M(mm)	偏心 E(mm)	旋回半径 R(mm)
50	ST-50EL	エラストマー	35(35.7)	27	74	M12×35	1.75	21	27	53
	ST-50RH	ゴム	50(51.0)	28		M16×40	2	23		
	ST-50N	ナイロン	60(61.2)			UNF1/2×25	20山	21		
	ST-50BN	ナイロン(黒)				W3/4×40	10山	23		
	ST-50UR	ウレタン		25						
65	ST-65EL	エラストマー	40(40.8)	27	89	M12×35	1.75	21	27	61
	ST-65RH	ゴム	50(51.0)	25		M16×40	2	23		
	ST-65RHE ●	導電ゴム				UNF1/2×25	20山	21		
	ST-65N	ナイロン	70(71.4)			W3/4×40	10山	23		
	ST-65BN	ナイロン(黒)								
	ST-65UR	ウレタン	60(61.2)							
75	ST-75EL	エラストマー	50(51.0)	27	97	M12×35	1.75	21	28	66
	ST-75RH	ゴム	60(61.2)	25		M16×40	2	23		
	ST-75NR			27		UNF1/2×25	20山	21		
	ST-75NRB	ゴム(B入)				W3/4×40	10山	23		
	ST-75RHE ●	導電ゴム		25						
	ST-75N	ナイロン	80(81.6)							
	ST-75BN	ナイロン(黒)								
	ST-75UR	ウレタン	70(71.4)	26						
	ST-75UHF	ウレタン(B入)								
100	ST-100EL	エラストマー	50(51.0)	27	126	M12×35	1.75	21	31	82
	ST-100RH	ゴム		25		M16×40	2	23		
	ST-100NR		60(61.2)	27		UNF1/2×25	20山	21		
	ST-100NRB	ゴム(B入)				W3/4×40	10山	23		
	ST-100RHE ●	導電ゴム	50(51.0)	25						
	ST-100N	ナイロン	60(61.2)							
	ST-100BN	ナイロン(黒)								
	ST-100UR	ウレタン		28						
	ST-100UHF	ウレタン(B入)								

●印 電気抵抗値についてはP.008をご確認ください

車輪種類


EL
ホイル:PP
車輪 :エラストマー


RH
ホイル:ゴム
車輪 :ゴム


NR
ホイル:ナイロン
車輪 :ゴム


NRB
ホイル:ナイロン
車輪 :ゴム(B入)


RHE
ホイル:導電ゴム
車輪 :導電ゴム


N
ホイル:ナイロン
車輪 :ナイロン


BN
ホイル:ナイロン(黒)
車輪 :ナイロン(黒)


UR
ホイル:ナイロン
車輪 :ウレタン


UHF
ホイル:ナイロン
車輪 :ウレタン(B入)

ST-S型 ●自在車 ねじ込み式 φ50 65 75 100

三価ユニクロ仕上 / クロームメッキ仕上
シングルベアリング / ダブルベアリング
シングルストッパー / ダブルストッパー



ST-75BNS,M16×40



ST-75NRBDS,M16×40

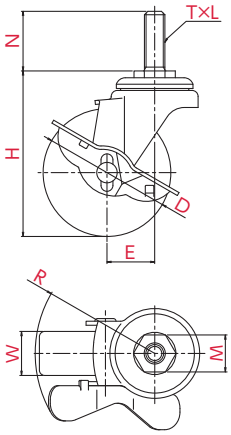

取付方法 ねじ込み式

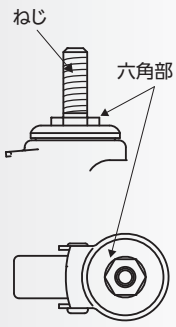

主な使用例
- 平台車
- 手押し台車
- サーバーラック
- ロールボックスパレット
- 牽引台車
- オフィスチェアー
- 機械装置
- 複写機
- 家具
- 商品陳列棚
- 冷凍ショーケース
- その他

※写真は代表的な製品イメージです。

ご注文例 ST(金具) - 75(車輪径) BN(車輪) S(ストッパー付) , M16(ねじ種類) × 40(軸長)

ねじ×長さを選択して、品番の後につけてください

専用スパナ ▸P.213

車輪径 D(mm)	品番	車輪材質	許容荷重 [daN(kgf)]	車幅 W(mm)	取付高 H(mm)	ねじ×長さ T×N(mm)	ピッチ・山数 L	対辺 M(mm)	偏心 E(mm)	旋回半径 R(mm)
50	ST-50ELS	エラストマー	35(35.7)	27	74	M12×35	1.75	21	27	67
	ST-50RHS	ゴム	50(51.0)	28		M16×40	2	23		
	ST-50NS	ナイロン	60(61.2)			UNF1/2×25	20山	21		
	ST-50BNS	ナイロン(黒)				W3/4×40	10山	23		
	ST-50URS	ウレタン		25						
65	ST-65ELS	エラストマー	40(40.8)	27	89	M12×35	1.75	21	27	68
	ST-65RHS	ゴム	50(51.0)	25		M16×40	2	23		
	ST-65RHES ●	導電ゴム				UNF1/2×25	20山	21		
	ST-65NS	ナイロン	70(71.4)			W3/4×40	10山	23		
	ST-65BNS	ナイロン(黒)								
	ST-65URS	ウレタン	60(61.2)							
75	ST-75ELS	エラストマー	50(51.0)	27	97	M12×35	1.75	21	28	68
	ST-75RHS	ゴム	60(61.2)	25		M16×40	2	23		
	ST-75NRS			27		UNF1/2×25	20山	21		70
	ST-75NRBDS	ゴム(B入)				W3/4×40	10山	23		
	ST-75RHES ●	導電ゴム		25						68
	ST-75NS	ナイロン	80(81.6)							
	ST-75BNS	ナイロン(黒)								
	ST-75URS	ウレタン	70(71.4)	26						
	ST-75UHFDS	ウレタン(B入)								70
100	ST-100ELS	エラストマー	50(51.0)	27	126	M12×35	1.75	21	31	82
	ST-100RHS	ゴム		25		M16×40	2	23		
	ST-100NRS		60(61.2)	27		UNF1/2×25	20山	21		
	ST-100NRBDS	ゴム(B入)				W3/4×40	10山	23		
	ST-100RHES ●	導電ゴム	50(51.0)	25						
	ST-100NS	ナイロン	60(61.2)							
	ST-100BNS	ナイロン(黒)								
	ST-100URS	ウレタン		28						
	ST-100UHFDS	ウレタン(B入)								

●印 電気抵抗値についてはP.008をご確認ください

車輪種類


EL
ホイル:PP
車輪 :エラストマー


RH
ホイル:ゴム
車輪 :ゴム


NR
ホイル:ナイロン
車輪 :ゴム


NRB
ホイル:ナイロン
車輪 :ゴム(B入)


RHE
ホイル:導電ゴム
車輪 :導電ゴム


N
ホイル:ナイロン
車輪 :ナイロン


BN
ホイル:ナイロン(黒)
車輪 :ナイロン(黒)


UR
ホイル:ナイロン
車輪 :ウレタン


UHF
ホイル:ナイロン
車輪 :ウレタン(B入)

ST特殊型 ●自在車 ねじ込み式 φ75 100

三価ユニクロ仕上 / クロームメッキ仕上
シングルベアリング / ダブルベアリング
シングルストッパー / ダブルストッパー



ST-100NRB(H132),M16×40

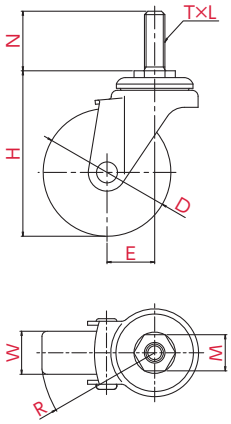

取付方法 ねじ込み式

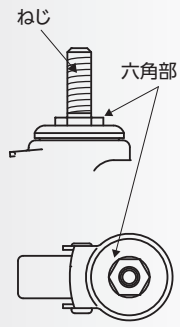

主な使用例
- 平台車
- 手押し台車
- サーバーラック
- ロールボックスパレット
- 牽引台車
- オフィスチェアー
- 機械装置
- 複写機
- 家具
- 商品陳列棚
- 冷凍ショーケース
- その他

※写真は代表的な製品イメージです。

ご注文例 **ST**(金具) - **100**(車輪径) **NRB**(車輪) **(H132)**(金具) , **M16**(ねじ種類) × **40**(軸長)

ねじ×長さを選択して、品番の後につけてください

専用スパナ ▸P.213

車輪径 D(mm)	品番	車輪材質	許容荷重 [daN(kgf)]	車幅 W(mm)	取付高 H(mm)	ねじ×長さ T×N(mm)	ピッチ・山数 L	対辺 M(mm)	偏心 E(mm)	旋回半径 R(mm)
75	ST-75NRB(H104)	ゴム(B入)	70(71.4)	27	104	M12×35	1.75	21	26	65
	ST-75NU(H104)	ウレタン		25		M16×40	2	23		
	ST-75UHF(H104)	ウレタン(B入)		26						
100	ST-100NRB(H132)	ゴム(B入)	70(71.4)	27	132	M12×35	1.75	21	29	80
	ST-100NU(H132)	ウレタン		25		M16×40	2	23		
	ST-100UHF(H132)	ウレタン(B入)		28						

車輪種類


NRB
ホイル:ナイロン
車輪 :ゴム(B入)


NU
ホイル:ナイロン
車輪 :ウレタン


UHF
ホイル:ナイロン
車輪 :ウレタン(B入)

ST-SW特殊型

● 自在車　ねじ込み式　φ75　100

三価ユニクロ仕上　クロームメッキ仕上
シングルベアリング　ダブルベアリング
シングルストッパー　ダブルストッパー


ST-100NRBSW-1, M16×40


ST-100NRBSW-2, M16×40


ST-100NRBSW-3, M16×40

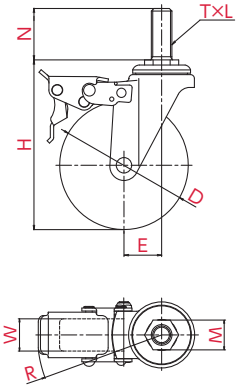

取付方法　ねじ込み式

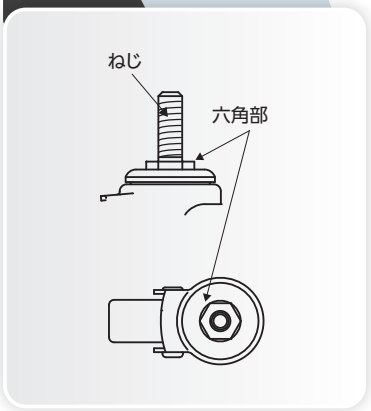

主な使用例
- 平台車
- 手押し台車
- サーバーラック
- ロールボックスパレット
- 牽引台車
- オフィスチェアー
- 機械装置
- 複写機
- 家具
- 商品陳列棚
- 冷凍ショーケース
- その他

※写真は代表的な製品イメージです。

ご注文例　ST（金具） - 100（車輪径） NRB（車輪） SW-1（ストッパー付） , M16（ねじ種類） × 40（軸長）

ねじ×長さを選択して、品番の後につけてください

専用スパナ ▸P.213

車輪径 D(mm)	品番	車輪材質	許容荷重 [daN(kgf)]	車幅 W(mm)	取付高 H(mm)	ねじ×長さ T×N(mm)	ピッチ・山数 L	対辺 M(mm)	偏心 E(mm)	旋回半径 R(mm)
75	ST-75NRBSW-1	ゴム(B入)	70(71.4)	27	104	M12×35 M16×40	1.75 2	21 23	26	92
	ST-75NRBSW-2									104
	ST-75NRBSW-3									96
	ST-75NUSW-1	ウレタン		25						92
	ST-75NUSW-2									104
	ST-75NUSW-3									96
	ST-75UHFSW-1	ウレタン(B入)		26						92
	ST-75UHFSW-2									104
	ST-75UHFSW-3									96
100	ST-100NRBSW-1	ゴム(B入)	70(71.4)	27	132	M12×35 M16×40	1.75 2	21 23	29	93
	ST-100NRBSW-2									95
	ST-100NRBSW-3									97
	ST-100NUSW-1	ウレタン		25						93
	ST-100NUSW-2									95
	ST-100NUSW-3									97
	ST-100UHFSW-1	ウレタン(B入)		28						93
	ST-100UHFSW-2									95
	ST-100UHFSW-3									97

SW-1……樹脂ストッパー
SW-2……樹脂ストッパー・解除レバー付
SW-3……鋼板ストッパー・解除レバー付

車輪種類


NRB
ホイル：ナイロン
車輪　：ゴム(B入)


NU
ホイル：ナイロン
車輪　：ウレタン


UHF
ホイル：ナイロン
車輪　：ウレタン(B入)

LTF型

● 自在車　差し込み式

φ40 50 65 75

三価ユニクロ仕上　クロームメッキ仕上
シングルベアリング　ダブルベアリング
シングルストッパー　ダブルストッパー



LTF-75N,φ22

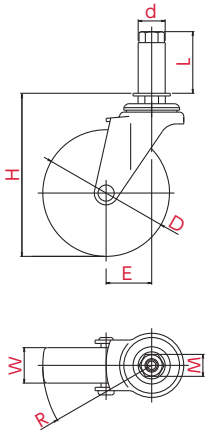

取付方法　差し込み式

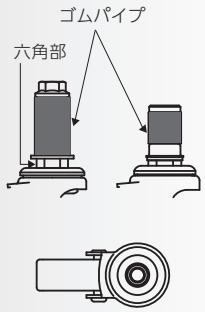

主な使用例

- 平台車
- 手押し台車
- サーバーラック
- ロールボックスパレット
- 牽引台車
- オフィスチェアー
- 機械装置
- 複写機
- 家具
- 商品陳列棚
- 冷凍ショーケース
- その他

※写真は代表的な製品イメージです。

ご注文例　LTF（金具）- 75（車輪径）N（車輪）, φ 22（パイプ径）

パイプ径を選択して、品番の後につけてください

専用スパナ ▸P.213

車輪径 D(mm)	品番	車輪材質	許容荷重 [daN(kgf)]	車幅 W(mm)	取付高 H(mm)	パイプ径 d(mm)	軸長 L(mm)	対辺 M(mm)	偏心 E(mm)	旋回半径 R(mm)
40	LTF-40R	ゴム	20(20.4)	17	60	16	38	14	21	41
	LTF-40N	ナイロン	30(30.6)	18		18	38	14		
	LTF-40BN	ナイロン(黒)				22	38	14		
						24P	38	14		
50	LTF-50EL	エラストマー	25(25.5)	20	70				22	47
	LTF-50R	ゴム	30(30.6)			16	38	14		
	LTF-50RE ●	導電ゴム				18	38	14		
	LTF-50N	ナイロン	40(40.8)	21		22	38	14		
	LTF-50BN	ナイロン(黒)				24P	38	14		
	LTF-50UR	ウレタン	30(30.6)							
65	LTF-65EL	エラストマー	30(30.6)	21	87				23	56
	LTF-65RH	ゴム				16	38	14		
	LTF-65RHE ●	導電ゴム				18	38	14		
	LTF-65N	ナイロン	40(40.8)			22	38	14		
	LTF-65BN	ナイロン(黒)				24P	38	14		
	LTF-65UR	ウレタン	35(35.7)							
75	LTF-75EL	エラストマー	30(30.6)	21	97				27	65
	LTF-75RH	ゴム	40(40.8)			16	38	14		
	LTF-75RHE ●	導電ゴム				18	38	14		
	LTF-75N	ナイロン	50(51.0)			22	38	14		
	LTF-75BN	ナイロン(黒)				24P	38	14		
	LTF-75UR	ウレタン	45(45.9)							

●印
電気抵抗値については
P.008をご確認ください

車輪種類


EL
ホイル:PP
車輪 :エラストマー


R
ホイル:ゴム
車輪 :ゴム


RH
ホイル:ゴム
車輪 :ゴム


RE
ホイル:導電ゴム
車輪 :導電ゴム


RHE
ホイル:導電ゴム
車輪 :導電ゴム


N
ホイル:ナイロン
車輪 :ナイロン


BN
ホイル:ナイロン(黒)
車輪 :ナイロン(黒)


UR
ホイル:ナイロン
車輪 :ウレタン

LTF-S型 ●自在車 差し込み式 φ40 50 65 75

三価ユニクロ仕上 / クロームメッキ仕上
シングルベアリング / ダブルベアリング
シングルストッパー / ダブルストッパー



LTF-75NS,φ22

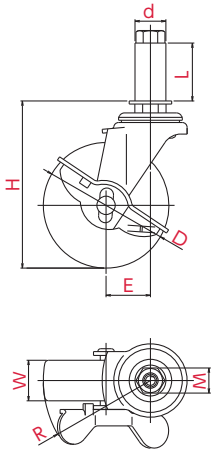

取付方法 差し込み式

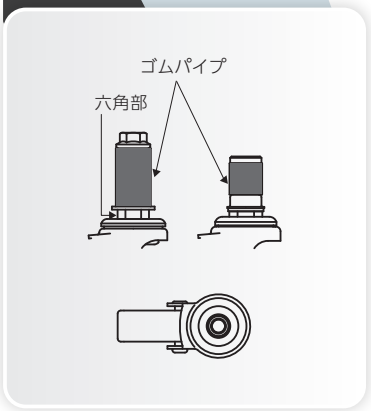

主な使用例
- 平台車
- 手押し台車
- サーバーラック
- ロールボックスパレット
- 牽引台車
- オフィスチェアー
- 機械装置
- 複写機
- 家具
- 商品陳列棚
- 冷凍ショーケース
- その他

※写真は代表的な製品イメージです。

ご注文例 LTF(金具) - 75(車輪径) N(車輪) S(ストッパー付) , φ 22(パイプ径)

パイプ径を選択して、品番の後につけてください

専用スパナ ▸P.213

車輪径 D(mm)	品番	車輪材質	許容荷重 [daN(kgf)]	車幅 W(mm)	取付高 H(mm)	パイプ径 d(mm)	軸長 L(mm)	対辺 M(mm)	偏心 E(mm)	旋回半径 R(mm)
40	LTF-40RS	ゴム	20(20.4)	17	60	16	38	14	21	50
	LTF-40NS	ナイロン	30(30.6)	18		18	38	14		
	LTF-40BNS	ナイロン(黒)				22	38	14		
						24P	38	14		
50	LTF-50ELS	エラストマー	25(25.5)	20	70				22	49
	LTF-50RS	ゴム	30(30.6)			16	38	14		
	LTF-50RES ●	導電ゴム				18	38	14		
	LTF-50NS	ナイロン	40(40.8)	21		22	38	14		
	LTF-50BNS	ナイロン(黒)				24P	38	14		
	LTF-50URS	ウレタン	30(30.6)							
65	LTF-65ELS	エラストマー	30(30.6)	21	87				23	57
	LTF-65RHS	ゴム				16	38	14		
	LTF-65RHES ●	導電ゴム				18	38	14		
	LTF-65NS	ナイロン	40(40.8)			22	38	14		
	LTF-65BNS	ナイロン(黒)				24P	38	14		
	LTF-65URS	ウレタン	35(35.7)							
75	LTF-75ELS	エラストマー	30(30.6)	21	97				27	65
	LTF-75RHS	ゴム	40(40.8)			16	38	14		
	LTF-75RHES ●	導電ゴム				18	38	14		
	LTF-75NS	ナイロン	50(51.0)			22	38	14		
	LTF-75BNS	ナイロン(黒)				24P	38	14		
	LTF-75URS	ウレタン	45(45.9)							

●印
電気抵抗値については
P.008をご確認ください

車輪種類



EL	R	RH	RE	RHE	N	BN	UR
ホイル:PP 車輪 :エラストマー	ホイル:ゴム 車輪 :ゴム	ホイル:ゴム 車輪 :ゴム	ホイル:導電ゴム 車輪 :導電ゴム	ホイル:導電ゴム 車輪 :導電ゴム	ホイル:ナイロン 車輪 :ナイロン	ホイル:ナイロン(黒) 車輪 :ナイロン(黒)	ホイル:ナイロン 車輪 :ウレタン

ETF型 ●自在車 差し込み式 φ100 125

三価ユニクロ仕上 / クロームメッキ仕上
シングルベアリング / ダブルベアリング
シングルストッパー / ダブルストッパー



ETF-100N,φ22

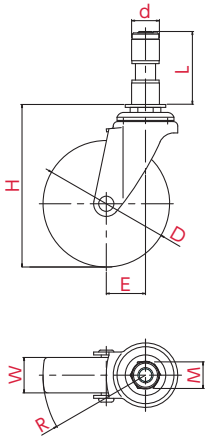

取付方法 差し込み式

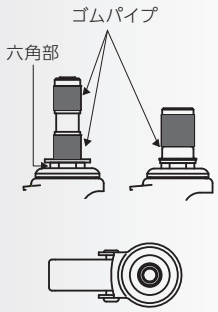

主な使用例
- 平台車
- 手押し台車
- サーバーラック
- ロールボックスパレット
- 牽引台車
- オフィスチェアー
- 機械装置
- 複写機
- 家具
- 商品陳列棚
- 冷凍ショーケース
- その他

※写真は代表的な製品イメージです。

ご注文例 ETF(金具) - 100(車輪径) N(車輪) , φ 22(パイプ径)

パイプ径を選択して、品番の後につけてください

専用スパナ ▸P.213

車輪径 D(mm)	品番	車輪材質	許容荷重 [daN(kgf)]	車幅 W(mm)	取付高 H(mm)	パイプ径 d(mm)	軸長 L(mm)	対辺 M(mm)	偏心 E(mm)	旋回半径 R(mm)
100	ETF-100EL	エラストマー	50(51.0)	27	128	19	60	21	31	82
	ETF-100RH	ゴム		25		22	60	21		
	ETF-100NR		60(61.2)	27		35P	60	21		
	ETF-100NRB	ゴム(B入)								
	ETF-100N	ナイロン		25						
	ETF-100UR	ウレタン		28						
	ETF-100UHF	ウレタン(B入)								
125	ETF-125RH	ゴム	50(51.0)	25	154	19	60	21	36	99
	ETF-125UR	ウレタン	60(61.2)	32		22	60	21		
						35P	60	21		

車輪種類



- EL ホイル:PP 車輪 :エラストマー
- RH ホイル:ゴム 車輪 :ゴム
- NR ホイル:ナイロン 車輪 :ゴム
- NRB ホイル:ナイロン 車輪 :ゴム(B入)
- N ホイル:ナイロン 車輪 :ナイロン
- UR ホイル:ナイロン 車輪 :ウレタン
- UHF ホイル:ナイロン 車輪 :ウレタン(B入)

ETF-S型 ●自在車 差し込み式 φ100 125

三価ユニクロ仕上 / クロームメッキ仕上
シングルベアリング / ダブルベアリング
シングルストッパー / ダブルストッパー


ETF-100NS,φ22


ETF-100NRBDS,φ22

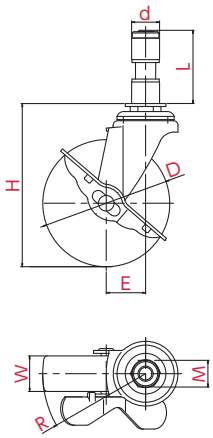

取付方法 差し込み式

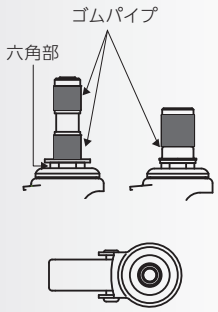

主な使用例
- 平台車
- 手押し台車
- サーバーラック
- ロールボックスパレット
- 牽引台車
- オフィスチェアー
- 機械装置
- 複写機
- 家具
- 商品陳列棚
- 冷凍ショーケース
- その他

※写真は代表的な製品イメージです。

ご注文例 ETF(金具) - 100(車輪径) N(車輪) S(ストッパー付) ,φ 22(パイプ径)

パイプ径を選択して、品番の後につけてください

専用スパナ ▸P.213

車輪径 D(mm)	品番	車輪材質	許容荷重 [daN(kgf)]	車幅 W(mm)	取付高 H(mm)	パイプ径 d(mm)	軸長 L(mm)	対辺 M(mm)	偏心 E(mm)	旋回半径 R(mm)
100	ETF-100ELS	エラストマー	50(51.0)	27	128	19	60	21	31	82
	ETF-100RHS	ゴム		25		22	60	21		
	ETF-100NRS		60(61.2)	27		35P	60	21		
	ETF-100NRBDS	ゴム(B入)								
	ETF-100NS	ナイロン		25						
	ETF-100URS	ウレタン		28						
	ETF-100UHFDS	ウレタン(B入)								
125	ETF-125RHS	ゴム	50(51.0)	25	154	19	60	21	36	99
	ETF-125URS	ウレタン	60(61.2)	32		22	60	21		
						35P	60	21		

車輪種類


EL
ホイル:PP
車輪 :エラストマー


RH
ホイル:ゴム
車輪 :ゴム


NR
ホイル:ナイロン
車輪 :ゴム


NRB
ホイル:ナイロン
車輪 :ゴム(B入)


N
ホイル:ナイロン
車輪 :ナイロン


UR
ホイル:ナイロン
車輪 :ウレタン


UHF
ホイル:ナイロン
車輪 :ウレタン(B入)

STF型 ●自在車 差し込み式 φ50 65 75

三価ユニクロ仕上 / クロームメッキ仕上
シングルベアリング / ダブルベアリング
シングルストッパー / ダブルストッパー



STF-75BN,φ24P

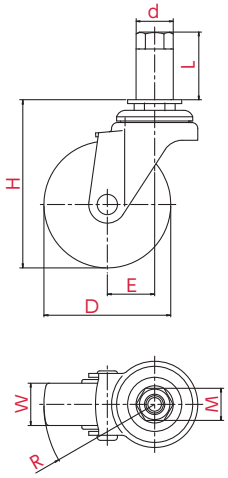

取付方法 差し込み式

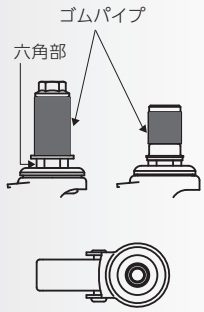

主な使用例
- 平台車
- 手押し台車
- サーバーラック
- ロールボックスパレット
- 牽引台車
- オフィスチェアー
- 機械装置
- 複写機
- 家具
- 商品陳列棚
- 冷凍ショーケース
- その他

※写真は代表的な製品イメージです。

ご注文例 **STF**(金具) - **75**(車輪径) **BN**(車輪) , φ **24P**(パイプ径)

パイプ径を選択して、品番の後につけてください

専用スパナ ▸P.213

車輪径 D(mm)	品番	車輪材質	許容荷重 [daN(kgf)]	車幅 W(mm)	取付高 H(mm)	パイプ径 d(mm)	軸長 L(mm)	対辺 M(mm)	偏心 E(mm)	旋回半径 R(mm)
50	STF-50EL	エラストマー	35(35.7)	27	77	22	40	21	27	53
	STF-50RH	ゴム	50(51.0)	28		24P	40	21		
	STF-50N	ナイロン	60(61.2)			35P	60	21		
	STF-50BN	ナイロン(黒)								
	STF-50UR	ウレタン		25						
65	STF-65EL	エラストマー	40(40.8)	27	92	22	40	21	27	61
	STF-65RH	ゴム	50(51.0)	25		24P	40	21		
	STF-65RHE ●	導電ゴム				35P	60	21		
	STF-65N	ナイロン	70(71.4)							
	STF-65BN	ナイロン(黒)								
	STF-65UR	ウレタン	60(61.2)							
75	STF-75EL	エラストマー	50(51.0)	27	100	22	40	21	28	66
	STF-75RH	ゴム	60(61.2)	25		24P	40	21		
	STF-75NR			27		35P	60	21		
	STF-75NRB	ゴム(B入)								
	STF-75RHE ●	導電ゴム		25						
	STF-75N	ナイロン	70(71.4)							
	STF-75BN	ナイロン(黒)								
	STF-75UR	ウレタン		26						
	STF-75UHF	ウレタン(B入)								

●印
電気抵抗値については
P.008をご確認ください

車輪種類


EL
ホイル:PP
車輪 :エラストマー


RH
ホイル:ゴム
車輪 :ゴム


NR
ホイル:ナイロン
車輪 :ゴム


NRB
ホイル:ナイロン
車輪 :ゴム(B入)


RHE
ホイル:導電ゴム
車輪 :導電ゴム


N
ホイル:ナイロン
車輪 :ナイロン


BN
ホイル:ナイロン(黒)
車輪 :ナイロン(黒)


UR
ホイル:ナイロン
車輪 :ウレタン


UHF
ホイル:ナイロン
車輪 :ウレタン(B入)

STF-S型

●自在車　差し込み式

φ50 65 75

三価ユニクロ仕上　クロームメッキ仕上
シングルベアリング　ダブルベアリング
シングルストッパー　ダブルストッパー



STF-75BNS,φ24P



STF-75NRBDS,φ24

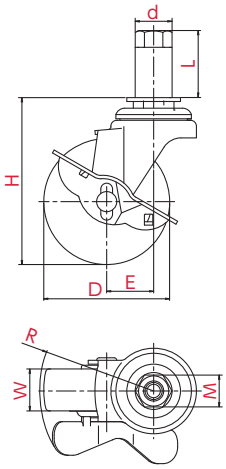

取付方法　差し込み式

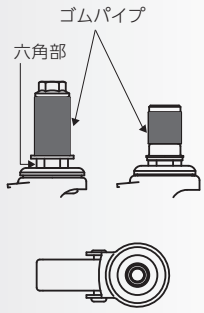

主な使用例

- 平台車
- 手押し台車
- サーバーラック
- ロールボックスパレット
- 牽引台車
- オフィスチェアー
- 機械装置
- 複写機
- 家具
- 商品陳列棚
- 冷凍ショーケース
- その他

※写真は代表的な製品イメージです。

ご注文例　STF（金具）｜ - ｜ 75（車輪径）｜ BN（車輪）｜ S（ストッパー付）｜ , φ ｜ 24P（パイプ径）

パイプ径を選択して、品番の後につけてください

専用スパナ ▸P.213

車輪径 D(mm)	品番	車輪材質	許容荷重 [daN(kgf)]	車幅 W(mm)	取付高 H(mm)	パイプ径 d(mm)	軸長 L(mm)	対辺 M(mm)	偏心 E(mm)	旋回半径 R(mm)
50	STF-50ELS	エラストマー	35(35.7)	27	77				27	67
	STF-50RHS	ゴム	50(51.0)	28		22	40	21		
	STF-50NS	ナイロン	60(61.2)			24P	40	21		
	STF-50BNS	ナイロン(黒)				35P	60	21		
	STF-50URS	ウレタン		25						
65	STF-65ELS	エラストマー	40(40.8)	27	92				27	68
	STF-65RHS	ゴム	50(51.0)	25						
	STF-65RHES ●	導電ゴム				22	40	21		
	STF-65NS	ナイロン	70(71.4)			24P	40	21		
	STF-65BNS	ナイロン(黒)				35P	60	21		
	STF-65URS	ウレタン	60(61.2)							
75	STF-75ELS	エラストマー	50(51.0)	27	100				28	68
	STF-75RHS	ゴム	60(61.2)	25						
	STF-75NRS			27						
	STF-75NRBDS	ゴム(B入)				22	40	21		70
	STF-75RHES ●	導電ゴム		25		24P	40	21		68
	STF-75NS	ナイロン	70(71.4)			35P	60	21		
	STF-75BNS	ナイロン(黒)								
	STF-75URS	ウレタン		26						
	STF-75UHFDS	ウレタン(B入)								70

●印
電気抵抗値については
P.008をご確認ください

車輪種類



EL	RH	NR	NRB	RHE	N	BN	UR	UHF
ホイル:PP	ホイル:ゴム	ホイル:ナイロン	ホイル:ナイロン	ホイル:導電ゴム	ホイル:ナイロン	ホイル:ナイロン(黒)	ホイル:ナイロン	ホイル:ナイロン
車輪 :エラストマー	車輪 :ゴム	車輪 :ゴム	車輪 :ゴム(B入)	車輪 :導電ゴム	車輪 :ナイロン	車輪 :ナイロン(黒)	車輪 :ウレタン	車輪 :ウレタン(B入)

SA型

自在車　アングル式

φ50 65 75 100

三価ユニクロ仕上　クロームメッキ仕上
シングルベアリング　ダブルベアリング
シングルストッパー　ダブルストッパー



SA-100W

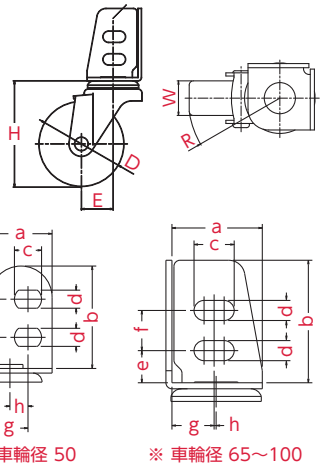

※ 車輪径 50　　※ 車輪径 65～100

取付方法　アングル式



主な使用例

- 平台車
- 手押し台車
- サーバーラック
- ロールボックスパレット
- 牽引台車
- オフィスチェアー
- 機械装置
- 複写機
- 家具
- 商品陳列棚
- 冷凍ショーケース
- その他

※写真は代表的な製品イメージです。

ご注文例　SA（金具） - 100（車輪径） W（車輪）

アングル寸法表

車輪径 (mm)	a (mm)	b (mm)	c (mm)	d (mm)	e (mm)	f (mm)	g (mm)	h (mm)
50	31	51	13.5	9	15.5	19	19	4
65	45	61	20	10	16	20	21	1
75								
100								

車輪径 D(mm)	品番	車輪材質	許容荷重 [daN(kgf)]	車幅 W(mm)	取付高 H(mm)	偏心 E(mm)	旋回半径 R(mm)
50	SA-50R	ゴム	30(30.6)	20	65	22	47
	SA-50N	ナイロン	40(40.8)	21			
65	SA-65EL	エラストマー	40(40.8)	27	88	27	61
	SA-65RH	ゴム	50(51.0)	25			
	SA-65N	ナイロン	60(61.2)				
	SA-65UR	ウレタン					
75	SA-75EL	エラストマー	50(51.0)	27	96	28	66
	SA-75RH	ゴム	60(61.2)	25			
	SA-75NR			27			
	SA-75NRB	ゴム(B入)					
	SA-75N	ナイロン		25			
	SA-75UR	ウレタン		26			
	SA-75UHF	ウレタン(B入)					
100	SA-100W-P	ゴム	90(91.8)	32	132	32	83
	SA-100W	ゴム(B入)					
	SA-100NR						
	SA-100N	ナイロン					
	SA-100NB	ナイロン(B入)					
	SA-100UW	ウレタン(B入)					
	SA-100GU						

車輪種類



- EL　ホイル:PP　車輪 :エラストマー
- R　ホイル:ゴム　車輪 :ゴム
- RH　ホイル:ゴム　車輪 :ゴム
- W -P　ホイル:鋼板　車輪 :ゴム
- NR　ホイル:ナイロン　車輪 :ゴム
- W　ホイル:鋼板　車輪 :ゴム(B入)
- NRB　ホイル:ナイロン　車輪 :ゴム(B入)
- NR　ホイル:ナイロン　車輪 :ゴム(B入)
- N　ホイル:ナイロン　車輪 :ナイロン
- NB　ホイル:ナイロン　車輪 :ナイロン(B入)
- UR　ホイル:ナイロン　車輪 :ウレタン
- UW　ホイル:鋼板　車輪 :ウレタン(B入)
- GU　ホイル:ナイロン　車輪 :ウレタン(B入)
- UHF　ホイル:ナイロン　車輪 :ウレタン(B入)

SA-S型

● 自在車　アングル式

φ50 65 75 100

三価ユニクロ仕上　クロームメッキ仕上
シングルベアリング　ダブルベアリング
シングルストッパー　ダブルストッパー



SA-100WS

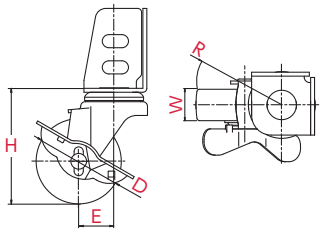

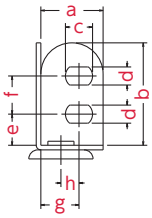

※ 車輪径 50

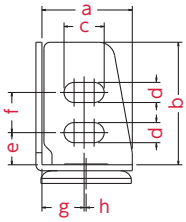

※ 車輪径 65～100

取付方法　アングル式

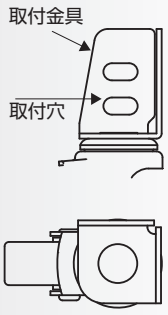

主な使用例

- 平台車
- 手押し台車
- サーバーラック
- ロールボックスパレット
- 牽引台車
- オフィスチェアー
- 機械装置
- 複写機
- 家具
- 商品陳列棚
- 冷凍ショーケース
- その他

※写真は代表的な製品イメージです。

ご注文例　SA（金具）- 100（車輪径）W（車輪）S（ストッパー付）

アングル寸法表

車輪径 (mm)	a (mm)	b (mm)	c (mm)	d (mm)	e (mm)	f (mm)	g (mm)	h (mm)
50	31	51	13.5	9	15.5	19	19	4
65	45	61	20	10	16	20	21	1
75								
100								

車輪径 D(mm)	品番	車輪材質	許容荷重 [daN(kgf)]	車幅 W(mm)	取付高 H(mm)	偏心 E(mm)	旋回半径 R(mm)
50	SA-50RS	ゴム	30(30.6)	20	65	22	49
	SA-50NS	ナイロン	40(40.8)	21			
65	SA-65ELS	エラストマー	40(40.8)	27	88	27	68
	SA-65RHS	ゴム	50(51.0)	25			
	SA-65NS	ナイロン	60(61.2)				
	SA-65URS	ウレタン					
75	SA-75ELS	エラストマー	50(51.0)	27	96	28	68
	SA-75RHS	ゴム	60(61.2)	25			
	SA-75NRS			27			70
	SA-75NRBDS	ゴム(B入)					
	SA-75NS	ナイロン		25			68
	SA-75URS	ウレタン		26			
	SA-75UHFDS	ウレタン(B入)					70
100	SA-100WS-P	ゴム	90(91.8)	32	132	32	86
	SA-100WS	ゴム(B入)					
	SA-100NRS						
	SA-100NS	ナイロン					
	SA-100NBS	ナイロン(B入)					
	SA-100UWS	ウレタン(B入)					
	SA-100GUS						

車輪種類


EL
ホイル:PP
車輪 :エラストマー


R
ホイル:ゴム
車輪 :ゴム


RH
ホイル:ゴム
車輪 :ゴム


W -P
ホイル:鋼板
車輪 :ゴム


NR
ホイル:ナイロン
車輪 :ゴム


W
ホイル:鋼板
車輪 :ゴム(B入)


NRB
ホイル:ナイロン
車輪 :ゴム(B入)


NR
ホイル:ナイロン
車輪 :ゴム(B入)


N
ホイル:ナイロン
車輪 :ナイロン


NB
ホイル:ナイロン
車輪 :ナイロン(B入)


UR
ホイル:ナイロン
車輪 :ウレタン


UW
ホイル:鋼板
車輪 :ウレタン(B入)


GU
ホイル:ナイロン
車輪 :ウレタン(B入)


UHF
ホイル:ナイロン
車輪 :ウレタン(B入)

MG型 ●自在車 プレート式 φ65 75

三価ユニクロ仕上 / クロームメッキ仕上
シングルベアリング / ダブルベアリング
シングルストッパー / ダブルストッパー



MG-75N

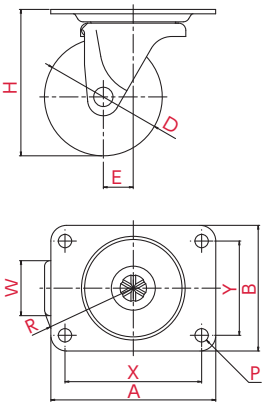

取付方法 プレート式

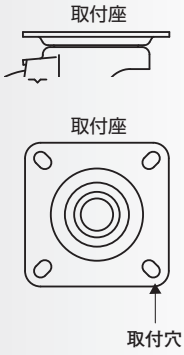

主な使用例

- 平台車
- 手押し台車
- サーバーラック
- ロールボックスパレット
- 牽引台車
- オフィスチェアー
- 機械装置
- 複写機
- 家具
- 商品陳列棚
- 冷凍ショーケース
- その他

※写真は代表的な製品イメージです。

ご注文例 **MG**(金具) - **75**(車輪径) **N**(車輪)

▼併用できる 固定式キャスター



MR型 P.062

車輪径 D(mm)	品番	車輪材質	許容荷重 [daN(kgf)]	車幅 W(mm)	取付高 H(mm)	取付座 A×B(mm)	取付寸法 X×Y(X'×Y') (mm)	穴径 P(mm)	偏心 E(mm)	旋回半径 R(mm)
65	MG-65N	ナイロン	90(91.8)	28	82	95×70	76×44	8.5	22	55
75	MG-75N	ナイロン	100(102.0)	35	93	105×80	87×60	8.5	21	59

車輪種類



N
ホイル:ナイロン
車輪 :ナイロン

MR型 固定車 プレート式 φ65 75

三価ユニクロ仕上 | クロームメッキ仕上
シングルベアリング | ダブルベアリング
シングルストッパー | ダブルストッパー



MR-75N

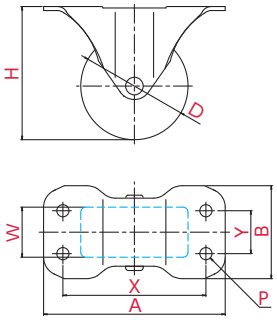

取付方法 プレート式

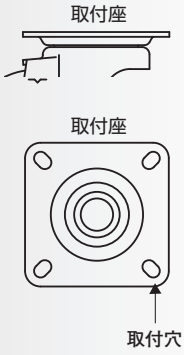

主な使用例
- 平台車
- 手押し台車
- サーバーラック
- ロールボックスパレット
- 牽引台車
- オフィスチェアー
- 機械装置
- 複写機
- 家具
- 商品陳列棚
- 冷凍ショーケース
- その他

※写真は代表的な製品イメージです。

ご注文例 MR（金具） - 75（車輪径） N（車輪）

▼併用できる 自在式キャスター



MG型 P.061

車輪径 D(mm)	品番	車輪材質	許容荷重 [daN(kgf)]	車幅 W(mm)	取付高 H(mm)	取付座 A×B(mm)	取付寸法 X×Y (X'×Y') (mm)	穴径 P(mm)
65	MR-65N	ナイロン	90(91.8)	28	82	113×59	89×28	8.5
75	MR-75N	ナイロン	100(102.0)	35	93	127×65	100×30	8.5

車輪種類



N
ホイル:ナイロン
車輪 :ナイロン

中・重荷重向け

意のままの動きを極める。
始動性と耐久性を極めた
フラッグシップモデル。



LINEUP ・J-type ・PM-type

中・重荷重向け



重量物の運搬にも耐える力持ち。
毎日の仕事に余裕を生み出す
高性能キャスターです。

POINT.1 旋回性と高い耐荷重を両立する新設計・新素材

NEW

・鋼球を円弧で支える新設計の軸受け構造

旧 鋼球を平面点接触で保持

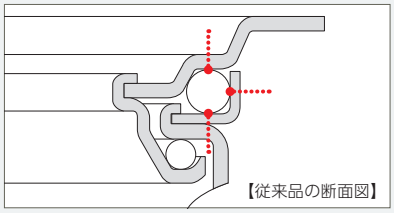

・鋼球の保持力が弱い
・接点部の摩耗による軸受け部の変形
・ガタツキや旋回不良の発生

新 鋼球を円弧で支える新設計の軸受け構造

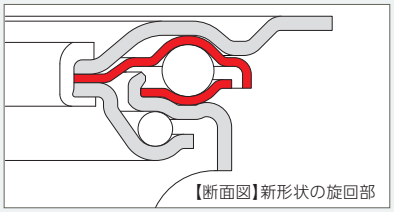

・鋼球に接する金属面への負担を減らし、旋回部の老朽化を軽減
・高強度の特殊鋼SAPHの600相当以上を採用



・特殊鋼（高強度）採用し、強度アップ

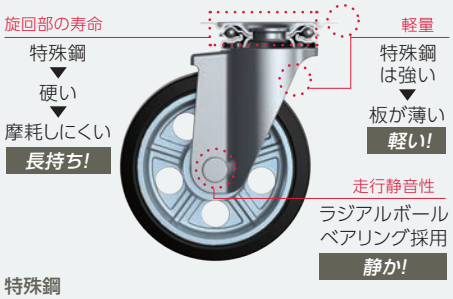

特殊鋼

特殊鋼は、一般の鋼材より強度の高い鋼材で、薄くても強度と安全性に優れているため、自動車部品などに多く使用されています。

※特殊鋼はPMタイプに使用

・圧縮試験では最大荷重約5トンをクリア

■ 圧縮試験結果（垂直荷重）

製品名	最大荷重（daN）	変形量（mm）
AUJ-250（当社製品）	4731	19.18
他社製品	3303	16.81

重量物搬送にも余裕の耐荷重

圧縮試験では、AUJ-250の最大荷重は、4,731daN。他社製品（3,303daN）と比較して約140%の強度があり、重量物搬送にも余裕の耐荷重性能があります。

※自社調べに基づく性能比較表示であり値を保証するものではありません。

■ 強度性能試験

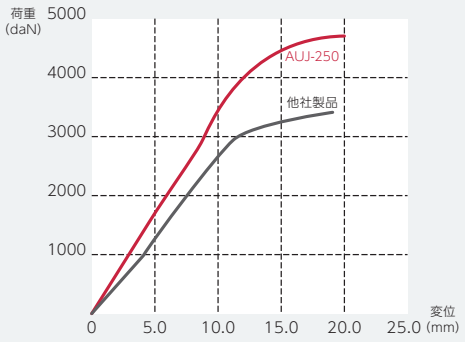

POINT.2 重量物運搬に最適化

鋼板の厚さや、タイヤ幅などすべてが重荷重用に設計された専用キャスターです

重荷重用のキャスター。金具の鋼板板厚は、中荷重用に比べ厚く、車輪は幅を広く設計しています。
特に負担のかかる自在金具の旋回部には熱処理加工をし、強度を高めています。



オススメ 軽くて強いアルミダイカストホイル車輪

アルミダイカストホイル車輪

600daNに耐える、凹凸の多い現場も駆け抜けるφ250mm大型車輪

ハードな使用環境に対応するため、アルミダイカストホイルを採用しました。
また、板厚をアップすることで、許容荷重も向上し、600daNまで対応できるようになりました。

RJ2型 ●自在車 プレート式 φ100 125 150

三価ユニクロ仕上 | クロームメッキ仕上
シングルベアリング | ダブルベアリング
シングルストッパー | ダブルストッパー



RJ2-150NWR

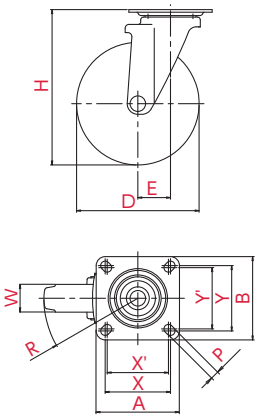

取付方法 プレート式

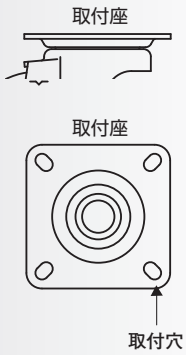

主な使用例
- 平台車
- 手押し台車
- サーバーラック
- ロールボックスパレット
- 牽引台車
- オフィスチェアー
- 機械装置
- 複写機
- 家具
- 商品陳列棚
- 冷凍ショーケース
- その他

※写真は代表的な製品イメージです。

ご注文例 RJ2（金具） - 150（車輪径） NWR（車輪）

▼併用できる 固定式キャスター


K2型 P.067


SK型 P.072

車輪径 D(mm)	品番	車輪材質	許容荷重 [daN(kgf)]	車幅 W(mm)	取付高 H(mm)	取付座 A×B(mm)	取付寸法 X×Y(X'×Y') (mm)	穴径 P(mm)	偏心 E(mm)	旋回半径 R(mm)
100	RJ2-100W-P	ゴム	120(122.4)	32	132	90×90	71×71(68×68)	11	34	85
	RJ2-100NRP			30						
	RJ2-100W	ゴム(B入)		32						
	RJ2-100W-P-G	ゴム(グレー)								
	RJ2-100N	ナイロン								
	RJ2-100GU	ウレタン(B入)	100(102.0)							
	RJ2-100BRU,BC									
125	RJ2-125W-P	ゴム	150(153.0)	38	168	102×102	80×80(75×75)	11	38	101
	RJ2-125W	ゴム(B入)								
	RJ2-125NWR			34						
	RJ2-125W-G	ゴム(B入)(グレー)		38						
	RJ2-125NWR-G			34						
	RJ2-125NP	ナイロン		40						
	RJ2-125GU	ウレタン(B入)								
	RJ2-125BRU,BC									
150	RJ2-150W-P	ゴム	160(163.2)	40	190	102×102	80×80(75×75)	11	40	115
	RJ2-150W	ゴム(B入)								
	RJ2-150NWR			34						
	RJ2-150W-G	ゴム(B入)(グレー)		40						
	RJ2-150NWR-G			34						
	RJ2-150N	ナイロン(B入)		40						
	RJ2-150GU	ウレタン(B入)								
	RJ2-150BRU,BC									

車輪種類


W -P
ホイル:鋼板
車輪 :ゴム


NRP
ホイル:ナイロン
車輪 :ゴム


W
ホイル:鋼板
車輪 :ゴム(B入)


NWR
ホイル:ナイロン
車輪 :ゴム(B入)


W -P-G
ホイル:鋼板
車輪 :ゴム(グレー)


W -G
ホイル:鋼板
車輪 :ゴム(B入)(グレー)


NWR -G
ホイル:ナイロン
車輪 :ゴム(B入)(グレー)


N
ホイル:ナイロン
車輪 :ナイロン


NP
ホイル:ナイロン
車輪 :ナイロン


N
ホイル:ナイロン
車輪 :ナイロン(B入)


GU
ホイル:ナイロン
車輪 :ウレタン(B入)


BRU
ホイル:ナイロン
車輪 :ウレタン(B入)

RJ2-S型

●自在車 プレート式

φ100 125 150

三価ユニクロ仕上 | クロームメッキ仕上
シングルベアリング | ダブルベアリング
シングルストッパー | ダブルストッパー



RJ2-150NWRS

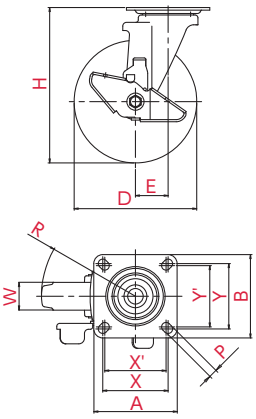

取付方法 プレート式

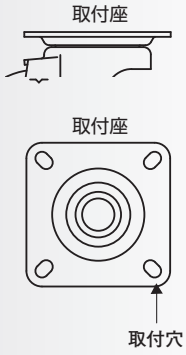

主な使用例

- 平台車
- 手押し台車
- サーバーラック
- ロールボックスパレット
- 牽引台車
- オフィスチェアー
- 機械装置
- 複写機
- 家具
- 商品陳列棚
- 冷凍ショーケース
- その他

※写真は代表的な製品イメージです。

ご注文例	RJ2	-	150	NWR	S
	金具		車輪径	車輪	ストッパー付

▼併用できる 固定式キャスター



K2 型 P.067



SK 型 P.072

車輪径 D(mm)	品番	車輪材質	許容荷重 [daN(kgf)]	車幅 W(mm)	取付高 H(mm)	取付座 A×B(mm)	取付寸法 X×Y(X'×Y')(mm)	穴径 P(mm)	偏心 E(mm)	旋回半径 R(mm)
100	RJ2-100WS-P	ゴム	120(122.4)	32	132	90×90	71×71(68×68)	11	34	88
	RJ2-100NRPS			30						
	RJ2-100WS	ゴム(B入)		32						
	RJ2-100WS-P-G	ゴム(グレー)								
	RJ2-100NS	ナイロン								
	RJ2-100GUS	ウレタン(B入)	100(102.0)							
	RJ2-100BRUS,BC									
125	RJ2-125WS-P	ゴム	150(153.0)	38	168	102×102	80×80(75×75)	11	38	104
	RJ2-125WS	ゴム(B入)								
	RJ2-125NWRS			34						
	RJ2-125WS-G	ゴム(B入)(グレー)		38						
	RJ2-125NWRS-G			34						
	RJ2-125NPS	ナイロン		40						
	RJ2-125GUS	ウレタン(B入)								
	RJ2-125BRUS,BC									
150	RJ2-150WS-P	ゴム	160(163.2)	40	190	102×102	80×80(75×75)	11	40	115
	RJ2-150WS	ゴム(B入)								
	RJ2-150NWRS			34						
	RJ2-150WS-G	ゴム(B入)(グレー)		40						
	RJ2-150NWRS-G			34						
	RJ2-150NS	ナイロン(B入)		40						
	RJ2-150GUS	ウレタン(B入)								
	RJ2-150BRUS,BC									

車輪種類



W -P
ホイル:鋼板
車輪 :ゴム



NRP
ホイル:ナイロン
車輪 :ゴム



W
ホイル:鋼板
車輪 :ゴム(B入)



NWR
ホイル:ナイロン
車輪 :ゴム(B入)



W -P-G
ホイル:鋼板
車輪 :ゴム(グレー)



W -G
ホイル:鋼板
車輪 :ゴム(B入)(グレー)



NWR -G
ホイル:ナイロン
車輪 :ゴム(B入)(グレー)



N
ホイル:ナイロン
車輪 :ナイロン



NP
ホイル:ナイロン
車輪 :ナイロン



N
ホイル:ナイロン
車輪 :ナイロン(B入)



GU
ホイル:ナイロン
車輪 :ウレタン(B入)



BRU
ホイル:ナイロン
車輪 :ウレタン(B入)

K2型 固定車 プレート式 φ125 150

三価ユニクロ仕上 | クロームメッキ仕上
シングルベアリング | ダブルベアリング
シングルストッパー | ダブルストッパー



WK2-150



WK2-150-P(P112×53)

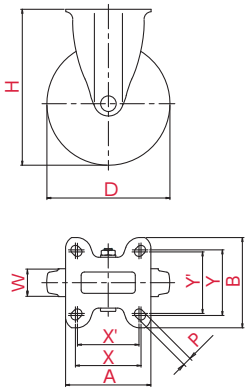

取付方法 プレート式

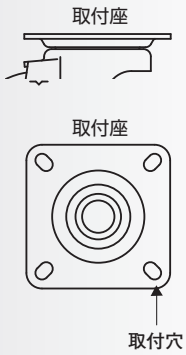

主な使用例
- 平台車
- 手押し台車
- サーバーラック
- ロールボックスパレット
- 牽引台車
- オフィスチェアー
- 機械装置
- 複写機
- 家具
- 商品陳列棚
- 冷凍ショーケース
- その他

※写真は代表的な製品イメージです。

ご注文例 W(車輪) K2(金具) - 150(車輪径)

▼併用できる 自在式キャスター


RJ2 型 P.065


RJ2-S 型 P.066


J2 型 P.074


J2-S 型 P.075

車輪径 D(mm)	品番	車輪材質	許容荷重 [daN(kgf)]	車幅 W(mm)	取付高 H(mm)	取付座 A×B(mm)	取付寸法 X×Y(X'×Y') (mm)	穴径 P(mm)
125	WK2-125-P	ゴム	150(153.0)	38	168	137×93	112×53(100×56)	11
	WK2-125※	ゴム(B入)						
	NWRK2-125			34				
	NPK2-125	ナイロン		40				
	GUK2-125	ウレタン(B入)						
	BRUK2-125,BC							
150	WK2-150-P	ゴム	180(183.6)	40	190	104×110	80×80(75×75)	11
	WK2-150※	ゴム(B入)						
	NRK2-150							
	NWRK2-150		160(163.2)	34				
	NK2-150	ナイロン(B入)		40				
	MCBK2-150	モノマーキャストナイロン(B入)						
	GUK2-150	ウレタン(B入)	180(183.6)					
	BRUK2-150,BC							
	WK2-150-P(P112×53)	ゴム	180(183.6)	40	190	137×93	112×53(100×56)	11
	WK2-150(P112×53)※	ゴム(B入)						
	NWRK2-150(P112×53)			34				
	NK2-150(P112×53)	ナイロン(B入)	160(163.2)	40				
	MCBK2-150(P112×53)	モノマーキャストナイロン(B入)						
	GUK2-150(P112×53)	ウレタン(B入)	180(183.6)					
	BRUK2-150,BC(P112×53)							

※ゴム(B入)はグレーゴムタイプも製作可能です。

車輪種類


W -P
ホイル:鋼板
車輪 :ゴム


W
ホイル:鋼板
車輪 :ゴム(B入)


NR
ホイル:ナイロン
車輪 :ゴム(B入)


NWR
ホイル:ナイロン
車輪 :ゴム(B入)


NP
ホイル:ナイロン
車輪 :ナイロン


N
ホイル:ナイロン
車輪 :ナイロン(B入)


MCB
ホイル:モノマーキャストナイロン
車輪 :モノマーキャストナイロン(B入)


GU
ホイル:ナイロン
車輪 :ウレタン(B入)


BRU
ホイル:ナイロン
車輪 :ウレタン(B入)

RJ2K型 ●自在車 プレート式 φ125

三価ユニクロ仕上 / クロームメッキ仕上
シングルベアリング / ダブルベアリング
旋回ストッパー / ダブルストッパー



RJ2K-125NWR

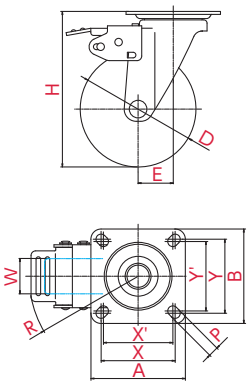

取付方法 プレート式



主な使用例
- 平台車
- 手押し台車
- サーバーラック
- ロールボックスパレット
- 牽引台車
- オフィスチェアー
- 機械装置
- 複写機
- 家具
- 商品陳列棚
- 冷凍ショーケース
- その他

▼併用できる 固定式キャスター



K2型 P.067

※写真は代表的な製品イメージです。

ご注文例 RJ2K(金具) - 125(車輪径) NWR(車輪)

車輪径 D(mm)	品番	車輪材質	許容荷重 [daN(kgf)]	車幅 W(mm)	取付高 H(mm)	取付座 A×B(mm)	取付寸法 X×Y(X'×Y') (mm)	穴径 P(mm)	偏心 E(mm)	旋回半径 R(mm)
125	RJ2K-125W-P	ゴム	150(153.0)	38	168	102×102	80×80(75×75)	11	38	118
	RJ2K-125W	ゴム(B入)								
	RJ2K-125NWR			34						
	RJ2K-125NP	ナイロン		40						
	RJ2K-125GU	ウレタン(B入)								

車輪種類


W -P
ホイル:鋼板
車輪 :ゴム


W
ホイル:鋼板
車輪 :ゴム(B入)


NWR
ホイル:ナイロン
車輪 :ゴム(B入)


NP
ホイル:ナイロン
車輪 :ナイロン


GU
ホイル:ナイロン
車輪 :ウレタン(B入)

KRJ2K型 ●自在車 プレート式 φ150

三価ユニクロ仕上 / クロームメッキ仕上
シングルベアリング / ダブルベアリング
旋回ストッパー / ダブルストッパー



KRJ2K-150NWR

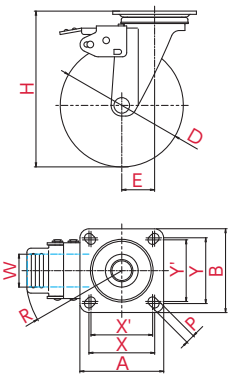

取付方法 プレート式



主な使用例
- 平台車
- 手押し台車
- サーバーラック
- ロールボックスパレット
- 牽引台車
- オフィスチェアー
- 機械装置
- 複写機
- 家具
- 商品陳列棚
- 冷凍ショーケース
- その他

※写真は代表的な製品イメージです。

ご注文例 KRJ2K(金具) - 150(車輪径) NWR(車輪)

▼併用できる 固定式キャスター



K2型 P.067

車輪径 D(mm)	品番	車輪材質	許容荷重 [daN(kgf)]	車幅 W(mm)	取付高 H(mm)	取付座 A×B(mm)	取付寸法 X×Y(X'×Y') (mm)	穴径 P(mm)	偏心 E(mm)	旋回半径 R(mm)
150	KRJ2K-150W-P	ゴム	160(163.2)	40	190	102×102	80×80(75×75)	11	40	118
	KRJ2K-150W	ゴム(B入)								
	KRJ2K-150NWR			34						
	KRJ2K-150N	ナイロン(B入)		40						
	KRJ2K-150GU	ウレタン(B入)								

車輪種類


W -P
ホイル:鋼板
車輪 :ゴム


W
ホイル:鋼板
車輪 :ゴム(B入)


NWR
ホイル:ナイロン
車輪 :ゴム(B入)


N
ホイル:ナイロン
車輪 :ナイロン(B入)


GU
ホイル:ナイロン
車輪 :ウレタン(B入)

SJ型 ●自在車 プレート式 φ100 125

三価ユニクロ仕上 / クロームメッキ仕上
シングルベアリング / ダブルベアリング
シングルストッパー / ダブルストッパー



SJ-100W

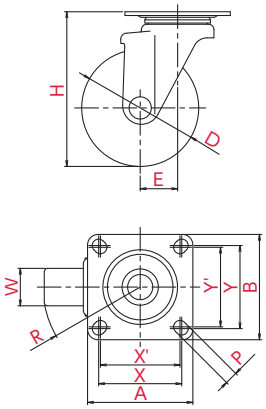

取付方法 プレート式

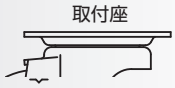

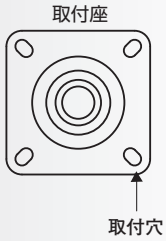

主な使用例
- 平台車
- 手押し台車
- サーバーラック
- ロールボックスパレット
- 牽引台車
- オフィスチェアー
- 機械装置
- 複写機
- 家具
- 商品陳列棚
- 冷凍ショーケース
- その他

▼併用できる 固定式キャスター


SK型 P.072


SK/D型 P.073

※写真は代表的な製品イメージです。

ご注文例 SJ(金具) - 100(車輪径) W(車輪)

車輪径 D(mm)	品番	車輪材質	許容荷重 [daN(kgf)]	車幅 W(mm)	取付高 H(mm)	取付座 A×B(mm)	取付寸法 X×Y(X'×Y') (mm)	穴径 P(mm)	偏心 E(mm)	旋回半径 R(mm)
100	SJ-100W-P	ゴム	120(122.4)	32	132	90×90	71×71(68×68)	11	32	83
	SJ-100W※	ゴム(B入)								
	SJ-100NR		100(102.0)							
	SJ-100WE ●	導電ゴム(B入)	120(122.4)							
	SJ-100N	ナイロン								
	SJ-100NB	ナイロン(B入)								
	SJ-100UW	ウレタン(B入)								
	SJ-100GU		100(102.0)							
	SJ-100BRU,BC									
	SJ-100PH	耐熱フェノール								
125	SJ-125W-P	ゴム	120(122.4)	32	168	102×102	80×80(75×75)	11	32	95
	SJ-125W※	ゴム(B入)								
	SJ-125WE ●	導電ゴム(B入)								
	SJ-125GU	ウレタン(B入)								
	SJ-125BRU,BC									

※ゴム(B入)はグレーゴムタイプも製作可能です。

●印
電気抵抗値については
P.008をご確認ください

車輪種類


W -P
ホイル:鋼板
車輪 :ゴム


W
ホイル:鋼板
車輪 :ゴム(B入)


NR
ホイル:ナイロン
車輪 :ゴム(B入)


WE
ホイル:鋼板
車輪 :導電ゴム(B入)


N
ホイル:ナイロン
車輪 :ナイロン


NB
ホイル:ナイロン
車輪 :ナイロン(B入)


UW
ホイル:鋼板
車輪 :ウレタン(B入)


GU
ホイル:ナイロン
車輪 :ウレタン(B入)


BRU
ホイル:ナイロン
車輪 :ウレタン(B入)


PH
ホイル:耐熱フェノール
車輪 :耐熱フェノール

SJ-S型 ●自在車 プレート式 φ100 125

三価ユニクロ仕上 / クロームメッキ仕上
シングルベアリング / ダブルベアリング
シングルストッパー / ダブルストッパー



SJ-100WS

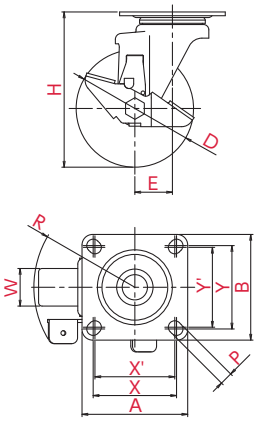

取付方法 プレート式

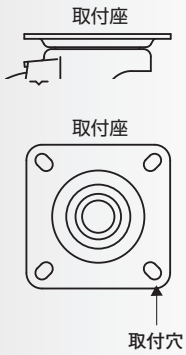

主な使用例
- 平台車
- 手押し台車
- サーバーラック
- ロールボックスパレット
- 牽引台車
- オフィスチェアー
- 機械装置
- 複写機
- 家具
- 商品陳列棚
- 冷凍ショーケース
- その他

※写真は代表的な製品イメージです。

ご注文例 SJ(金具) - 100(車輪径) W(車輪) S(ストッパー付)

▼併用できる 固定式キャスター


SK型 P.072


SK/D型 P.073

車輪径 D(mm)	品番	車輪材質	許容荷重 [daN(kgf)]	車幅 W(mm)	取付高 H(mm)	取付座 A×B(mm)	取付寸法 X×Y(X'×Y') (mm)	穴径 P(mm)	偏心 E(mm)	旋回半径 R(mm)
100	SJ-100WS-P	ゴム	120(122.4)	32	132	90×90	71×71(68×68)	11	32	86
	SJ-100WS※	ゴム(B入)								
	SJ-100NRS		100(102.0)							
	SJ-100WES ●	導電ゴム(B入)	120(122.4)							
	SJ-100NS	ナイロン								
	SJ-100NBS	ナイロン(B入)								
	SJ-100UWS	ウレタン(B入)								
	SJ-100GUS		100(102.0)							
	SJ-100BRUS,BC									
	SJ-100PHS	耐熱フェノール								
125	SJ-125WS-P	ゴム	120(122.4)	32	168	102×102	80×80(75×75)	11	32	97
	SJ-125WS※	ゴム(B入)								
	SJ-125WES ●	導電ゴム(B入)								
	SJ-125GUS	ウレタン(B入)								
	SJ-125BRUS,BC									

※ゴム(B入)はグレーゴムタイプも製作可能です。

●印
電気抵抗値については
P.008をご確認ください

車輪種類


W -P
ホイル:鋼板
車輪 :ゴム


W
ホイル:鋼板
車輪 :ゴム(B入)


NR
ホイル:ナイロン
車輪 :ゴム(B入)


WE
ホイル:鋼板
車輪 :導電ゴム(B入)


N
ホイル:ナイロン
車輪 :ナイロン


NB
ホイル:ナイロン
車輪 :ナイロン(B入)


UW
ホイル:鋼板
車輪 :ウレタン(B入)


GU
ホイル:ナイロン
車輪 :ウレタン(B入)


BRU
ホイル:ナイロン
車輪 :ウレタン(B入)


PH
ホイル:耐熱フェノール
車輪 :耐熱フェノール

SK型 固定車 プレート式 φ100 125

三価ユニクロ仕上 / クロームメッキ仕上
シングルベアリング / ダブルベアリング
シングルストッパー / ダブルストッパー



SK-100W

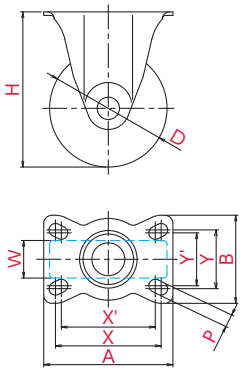

取付方法 プレート式



主な使用例

- 平台車
- 手押し台車
- サーバーラック
- ロールボックスパレット
- 牽引台車
- オフィスチェアー
- 機械装置
- 複写機
- 家具
- 商品陳列棚
- 冷凍ショーケース
- その他

※写真は代表的な製品イメージです。

ご注文例 SK(金具) - 100(車輪径) W(車輪)

▼併用できる 自在式キャスター


SJ型 P.070


SJ-S型 P.071


RJ2型 P.065


RJ2-S型 P.066

車輪径 D(mm)	品番	車輪材質	許容荷重 [daN(kgf)]	車幅 W(mm)	取付高 H(mm)	取付座 A×B(mm)	取付寸法 X×Y(X'×Y') (mm)	穴径 P(mm)
100	SK-100W-P	ゴム	120(122.4)	32	132	110×80	90×50(80×45)	11
	SK-100NRP			30				
	SK-100W※	ゴム(B入)		32				
	SK-100NR		100(102.0)					
	SK-100WE ●	導電ゴム(B入)	120(122.4)					
	SK-100N	ナイロン						
	SK-100NB	ナイロン(B入)						
	SK-100UW	ウレタン(B入)						
	SK-100GU		100(102.0)					
	SK-100BRU,BC							
	SK-100PH	耐熱フェノール	120(122.4)					
125	SK-125W-P	ゴム		32	168	104×110	80×80(75×75)	11
	SK-125W※	ゴム(B入)						
	SK-125WE ●	導電ゴム(B入)						
	SK-125GU	ウレタン(B入)						
	SK-125BRU,BC							

※ゴム(B入)はグレーゴムタイプも製作可能です。

●印
電気抵抗値については
P.008をご確認ください

車輪種類


W -P
ホイル:鋼板
車輪 :ゴム


NRP
ホイル:ナイロン
車輪 :ゴム


W
ホイル:鋼板
車輪 :ゴム(B入)


NR
ホイル:ナイロン
車輪 :ゴム(B入)


WE
ホイル:鋼板
車輪 :導電ゴム(B入)


N
ホイル:ナイロン
車輪 :ナイロン


NB
ホイル:ナイロン
車輪 :ナイロン(B入)


UW
ホイル:鋼板
車輪 :ウレタン(B入)


GU
ホイル:ナイロン
車輪 :ウレタン(B入)


BRU
ホイル:ナイロン
車輪 :ウレタン(B入)


PH
ホイル:耐熱フェノール
車輪 :耐熱フェノール

SK/D型 固定車 プレート式 φ100

三価ユニクロ仕上 / クロームメッキ仕上
シングルベアリング / ダブルベアリング
シングルストッパー / ダブルストッパー



SK/D-100W

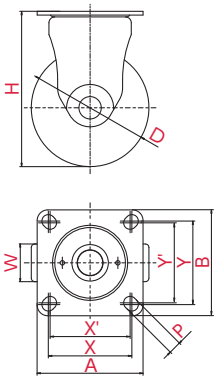

取付方法 プレート式



主な使用例

- 平台車
- 手押し台車
- サーバーラック
- ロールボックスパレット
- 牽引台車
- オフィスチェアー
- 機械装置
- 複写機
- 家具
- 商品陳列棚
- 冷凍ショーケース
- その他

※写真は代表的な製品イメージです。

ご注文例 SK/D（金具） - 100（車輪径） W（車輪）

▼併用できる 自在式キャスター


SJ型 P.070


SJ-S型 P.071

車輪径 D(mm)	品番	車輪材質	許容荷重 [daN(kgf)]	車幅 W(mm)	取付高 H(mm)	取付座 A×B(mm)	取付寸法 X×Y (X'×Y') (mm)	穴径 P(mm)
100	SK/D-100W-P	ゴム	120(122.4)	32	132	90×90	71×71(68×68)	11
	SK/D-100W※	ゴム(B入)						
	SK/D-100NR		100(102.0)					
	SK/D-100N	ナイロン	120(122.4)					
	SK/D-100NB	ナイロン(B入)						
	SK/D-100UW	ウレタン(B入)						
	SK/D-100GU		100(102.0)					
	SK/D-100BRU,BU							

※ゴム(B入)はグレーゴムタイプも製作可能です。

車輪種類


W -P
ホイル:鋼板
車輪 :ゴム


W
ホイル:鋼板
車輪 :ゴム(B入)


NR
ホイル:ナイロン
車輪 :ゴム(B入)


N
ホイル:ナイロン
車輪 :ナイロン


NB
ホイル:ナイロン
車輪 :ナイロン(B入)


UW
ホイル:鋼板
車輪 :ウレタン(B入)


GU
ホイル:ナイロン
車輪 :ウレタン(B入)


BRU
ホイル:ナイロン
車輪 :ウレタン(B入)

J2型 ●自在車 プレート式 φ130 150

三価ユニクロ仕上 / クロームメッキ仕上
シングルベアリング / ダブルベアリング
シングルストッパー / ダブルストッパー



WJ2-150

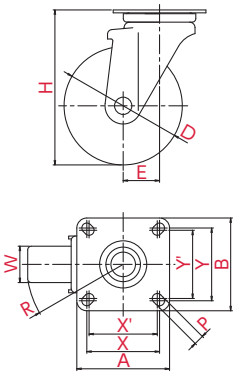

取付方法 プレート式



主な使用例

- 平台車
- 手押し台車
- サーバーラック
- ロールボックスパレット
- 牽引台車
- オフィスチェアー
- 機械装置
- 複写機
- 家具
- 商品陳列棚
- 冷凍ショーケース
- その他

※写真は代表的な製品イメージです。

ご注文例 **W**(車輪) **J2**(金具) - **150**(車輪径)

▼併用できる 固定式キャスター


K2型 P.067


K2/D型 P.076

車輪径 D(mm)	品番	車輪材質	許容荷重 [daN(kgf)]	車幅 W(mm)	取付高 H(mm)	取付座 A×B(mm)	取付寸法 X×Y(X'×Y') (mm)	穴径 P(mm)	偏心 E(mm)	旋回半径 R(mm)
130	WJ2-130※	ゴム(B入)	160(163.2)	40	170	102×102	80×80(75×75)	11	40	105
	NRJ2-130									
	NJ2-130	ナイロン(B入)	150(153.0)							
	MCBJ2-130	モノマーキャストナイロン(B入)								
	GUJ2-130	ウレタン(B入)	160(163.2)							
150	WJ2-150※	ゴム(B入)	180(183.6)	40	190	102×102	80×80(75×75)	11	40	115
	NRJ2-150									
	NJ2-150	ナイロン(B入)	160(163.2)							
	MCBJ2-150	モノマーキャストナイロン(B入)								
	GUJ2-150	ウレタン(B入)	180(183.6)							
	BRUJ2-150,BU									

※ゴム(B入)はグレーゴムタイプも製作可能です。

車輪種類



- W ホイル:鋼板 車輪:ゴム(B入)
- NR ホイル:ナイロン 車輪:ゴム(B入)
- N ホイル:ナイロン 車輪:ナイロン(B入)
- MCB ホイル:モノマーキャストナイロン 車輪:モノマーキャストナイロン(B入)
- GU ホイル:ナイロン 車輪:ウレタン(B入)
- BRU ホイル:ナイロン 車輪:ウレタン(B入)

J2-S型

● 自在車　プレート式

φ 130　150

三価ユニクロ仕上　クロームメッキ仕上
シングルベアリング　ダブルベアリング
シングルストッパー　ダブルストッパー



WJ2-150S

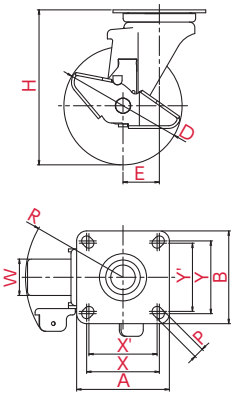

取付方法　プレート式



主な使用例

- 平台車
- 手押し台車
- サーバーラック
- ロールボックスパレット
- 牽引台車
- オフィスチェアー
- 機械装置
- 複写機
- 家具
- 商品陳列棚
- 冷凍ショーケース
- その他

※写真は代表的な製品イメージです。

ご注文例　W（車輪）　J2（金具）　-　150（車輪径）　S（ストッパー付）

▼併用できる　固定式キャスター


K2型 P.067


K2/D型 P.076

車輪径 D(mm)	品番	車輪材質	許容荷重 [daN(kgf)]	車幅 W(mm)	取付高 H(mm)	取付座 A×B(mm)	取付寸法 X×Y(X'×Y') (mm)	穴径 P(mm)	偏心 E(mm)	旋回半径 R(mm)
130	WJ2-130S※	ゴム(B入)	160(163.2)	40	170	102×102	80×80(75×75)	11	40	108
	NRJ2-130S									
	NJ2-130S	ナイロン(B入)	150(153.0)							
	MCBJ2-130S	モノマーキャストナイロン(B入)								
	GUJ2-130S	ウレタン(B入)	160(163.2)							
150	WJ2-150S※	ゴム(B入)	180(183.6)	40	190	102×102	80×80(75×75)	11	40	115
	NRJ2-150S									
	NJ2-150S	ナイロン(B入)	160(163.2)							
	MCBJ2-150S	モノマーキャストナイロン(B入)								
	GUJ2-150S	ウレタン(B入)	180(183.6)							
	BRUJ2-150S,BC									

※ゴム(B入)はグレーゴムタイプも製作可能です。

車輪種類


W
ホイル：鋼板
車輪　：ゴム(B入)


NR
ホイル：ナイロン
車輪　：ゴム(B入)


N
ホイル：ナイロン
車輪　：ナイロン(B入)


MCB
ホイル：モノマーキャストナイロン
車輪　：モノマーキャストナイロン(B入)


GU
ホイル：ナイロン
車輪　：ウレタン(B入)


BRU
ホイル：ナイロン
車輪　：ウレタン(B入)

K2/D型

固定車 プレート式

φ130 150

三価ユニクロ仕上 / クロームメッキ仕上
シングルベアリング / ダブルベアリング
シングルストッパー / ダブルストッパー



WK2/D-150

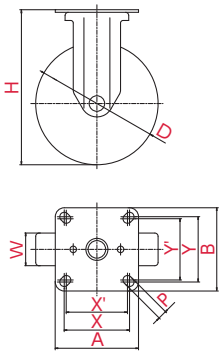

取付方法 プレート式



主な使用例

- 平台車
- 手押し台車
- サーバーラック
- ロールボックスパレット
- 牽引台車
- オフィスチェアー
- 機械装置
- 複写機
- 家具
- 商品陳列棚
- 冷凍ショーケース
- その他

※写真は代表的な製品イメージです。

ご注文例 W(車輪) K2/D(金具) - 150(車輪径)

▼併用できる 自在式キャスター


J2型 P.074


J2-S型 P.075

車輪径 D(mm)	品番	車輪材質	許容荷重 [daN(kgf)]	車幅 W(mm)	取付高 H(mm)	取付座 A×B(mm)	取付寸法 X×Y(X'×Y') (mm)	穴径 P(mm)
130	WK2/D-130※	ゴム(B入)	160(163.2)	40	170	102×102	80×80(75×75)	11
	NRK2/D-130							
	NK2/D-130	ナイロン(B入)	150(153.0)					
	MCBK2/D-130	モノマーキャストナイロン(B入)						
	GUK2/D-130	ウレタン(B入)	160(163.2)					
150	WK2/D-150※	ゴム(B入)	180(183.6)	40	190	102×102	80×80(75×75)	11
	NRK2/D-150							
	NK2/D-150	ナイロン(B入)	160(163.2)					
	MCBK2/D-150	モノマーキャストナイロン(B入)						
	GUK2/D-150	ウレタン(B入)	180(183.6)					

※ゴム(B入)はグレーゴムタイプも製作可能です。

車輪種類


W
ホイル:鋼板
車輪 :ゴム(B入)


NR
ホイル:ナイロン
車輪 :ゴム(B入)


N
ホイル:ナイロン
車輪 :ナイロン(B入)


MCB
ホイル:モノマーキャストナイロン
車輪 :モノマーキャストナイロン(B入)


GU
ホイル:ナイロン
車輪 :ウレタン(B入)

J2K型 ●自在車 プレート式 φ130 150

三価ユニクロ仕上 / クロームメッキ仕上
シングルベアリング / ダブルベアリング
旋回ストッパー / ダブルストッパー



WJ2K-150

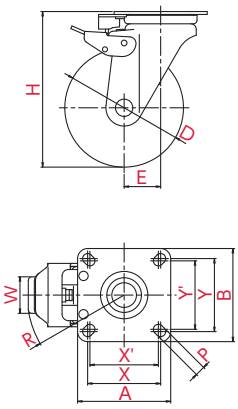

取付方法 プレート式

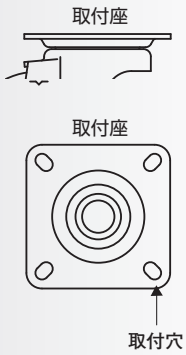

主な使用例

- 平台車
- 手押し台車
- サーバーラック
- ロールボックスパレット
- 牽引台車
- オフィスチェアー
- 機械装置
- 複写機
- 家具
- 商品陳列棚
- 冷凍ショーケース
- その他

※写真は代表的な製品イメージです。

ご注文例 **W**(車輪) **J2K**(金具) **-** **150**(車輪径)

▼併用できる 固定式キャスター


K2型 P.067


K2/D型 P.076

車輪径 D(mm)	品番	車輪材質	許容荷重 [daN(kgf)]	車幅 W(mm)	取付高 H(mm)	取付座 A×B(mm)	取付寸法 X×Y(X'×Y') (mm)	穴径 P(mm)	偏心 E(mm)	旋回半径 R(mm)
130	WJ2K-130※	ゴム(B入)	160(163.2)	40	170	102×102	80×80(75×75)	11	40	105
	NRJ2K-130									
	NJ2K-130	ナイロン(B入)	150(153.0)							
	MCBJ2K-130	モノマーキャストナイロン(B入)								
	GUJ2K-130	ウレタン(B入)	160(163.2)							
150	WJ2K-150※	ゴム(B入)	180(183.6)	40	190	102×102	80×80(75×75)	11	40	115
	NRJ2K-150									
	NJ2K-150	ナイロン(B入)	160(163.2)							
	MCBJ2K-150	モノマーキャストナイロン(B入)								
	GUJ2K-150	ウレタン(B入)	180(183.6)							

※ゴム(B入)はグレーゴムタイプも製作可能です。

車輪種類


W
ホイル:鋼板
車輪 :ゴム(B入)


NR
ホイル:ナイロン
車輪 :ゴム(B入)


N
ホイル:ナイロン
車輪 :ナイロン(B入)


MCB
ホイル:モノマーキャストナイロン
車輪 :モノマーキャストナイロン(B入)


GU
ホイル:ナイロン
車輪 :ウレタン(B入)

J2K-S型 ●自在車 プレート式 φ130 150

三価ユニクロ仕上 / クロームメッキ仕上
シングルベアリング / ダブルベアリング
旋回ストッパー / シングルストッパー



WJ2K-150S

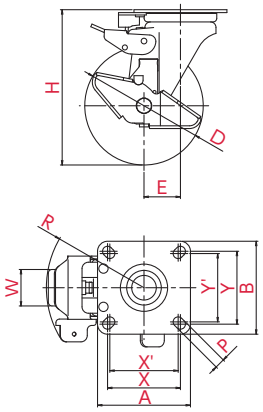

取付方法 プレート式



主な使用例

- 平台車
- 手押し台車
- サーバーラック
- ロールボックスパレット
- 牽引台車
- オフィスチェアー
- 機械装置
- 複写機
- 家具
- 商品陳列棚
- 冷凍ショーケース
- その他

※写真は代表的な製品イメージです。

ご注文例 **W**(車輪) **J2K**(金具) - **150**(車輪径) **S**(ストッパー付)

▼併用できる 固定式キャスター


K2型 P.067


K2/D型 P.076

車輪径 D(mm)	品番	車輪材質	許容荷重 [daN(kgf)]	車幅 W(mm)	取付高 H(mm)	取付座 A×B(mm)	取付寸法 X×Y(X'×Y') (mm)	穴径 P(mm)	偏心 E(mm)	旋回半径 R(mm)
130	WJ2K-130S※	ゴム(B入)	160(163.2)	40	170	102×102	80×80(75×75)	11	40	108
	NRJ2K-130S									
	NJ2K-130S	ナイロン(B入)	150(153.0)							
	MCBJ2K-130S	モノマーキャストナイロン(B入)								
	GUJ2K-130S	ウレタン(B入)	160(163.2)							
150	WJ2K-150S※	ゴム(B入)	180(183.6)	40	190	102×102	80×80(75×75)	11	40	115
	NRJ2K-150S									
	NJ2K-150S	ナイロン(B入)	160(163.2)							
	MCBJ2K-150S	モノマーキャストナイロン(B入)								
	GUJ2K-150S	ウレタン(B入)	180(183.6)							

※ゴム(B入)はグレーゴムタイプも製作可能です。

車輪種類


W
ホイル:鋼板
車輪 :ゴム(B入)


NR
ホイル:ナイロン
車輪 :ゴム(B入)


N
ホイル:ナイロン
車輪 :ナイロン(B入)


MCB
ホイル:モノマーキャストナイロン
車輪 :モノマーキャストナイロン(B入)


GU
ホイル:ナイロン
車輪 :ウレタン(B入)

SJT型 ●自在車 ねじ込み式 φ100 125

三価ユニクロ仕上 / クロームメッキ仕上
シングルベアリング / ダブルベアリング
シングルストッパー / ダブルストッパー



SJT-100W,M20×40

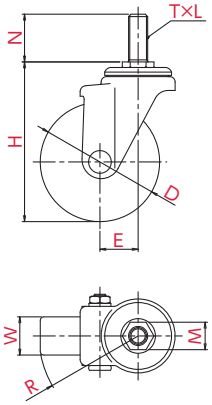

取付方法 ねじ込み式

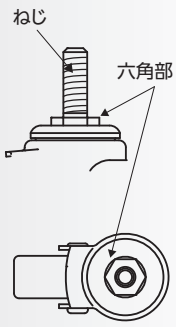

主な使用例
- 平台車
- 手押し台車
- サーバーラック
- ロールボックスパレット
- 牽引台車
- オフィスチェアー
- 機械装置
- 複写機
- 家具
- 商品陳列棚
- 冷凍ショーケース
- その他

※写真は代表的な製品イメージです。

ご注文例 SJT(金具) - 100(車輪径) W(車輪) , M20(ねじ種類) × 40(軸長)

ねじ×長さを選択して、品番の後につけてください

専用スパナ ▸P.213

車輪径 D(mm)	品番	車輪材質	許容荷重 [daN(kgf)]	車幅 W(mm)	取付高 H(mm)	ねじ×長さ T×N(mm)	ピッチ・山数 L	対辺 M(mm)	偏心 E(mm)	旋回半径 R(mm)
100	SJT-100W-P	ゴム	120(122.4)	32	134	M16×40	2	23	32	82
	SJT-100W※	ゴム(B入)				M20×40	2.5	30		
	SJT-100NR		100(102.0)							
	SJT-100WE ●	導電ゴム(B入)	120(122.4)							
	SJT-100N	ナイロン								
	SJT-100NB	ナイロン(B入)								
	SJT-100UW	ウレタン(B入)								
	SJT-100GU		100(102.0)							
	SJT-100BRU,BC									
	SJT-100PH	耐熱フェノール								
125	SJT-125W-P	ゴム	120(122.4)	32	166	M16×40	2	23	32	95
	SJT-125W※	ゴム(B入)				M20×40	2.5	30		
	SJT-125WE ●	導電ゴム(B入)								
	SJT-125GU	ウレタン(B入)								
	SJT-125BRU,BC									

※ゴム(B入)はグレーゴムタイプも製作可能です。

●印
電気抵抗値については
P.008をご確認ください

車輪種類


W -P
ホイル:鋼板
車輪 :ゴム


W
ホイル:鋼板
車輪 :ゴム(B入)


NR
ホイル:ナイロン
車輪 :ゴム(B入)


WE
ホイル:鋼板
車輪 :導電ゴム(B入)


N
ホイル:ナイロン
車輪 :ナイロン


NB
ホイル:ナイロン
車輪 :ナイロン(B入)


UW
ホイル:鋼板
車輪 :ウレタン(B入)


GU
ホイル:ナイロン
車輪 :ウレタン(B入)


BRU
ホイル:ナイロン
車輪 :ウレタン(B入)


PH
ホイル:耐熱フェノール
車輪 :耐熱フェノール

SJT-S型 ●自在車 ねじ込み式 φ100 125

三価ユニクロ仕上 / クロームメッキ仕上
シングルベアリング / ダブルベアリング
シングルストッパー / ダブルストッパー



SJT-100WS,M20×40

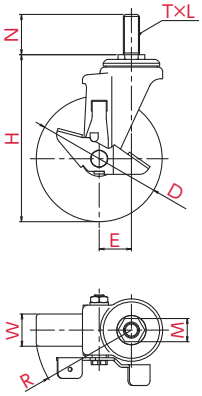

取付方法 ねじ込み式

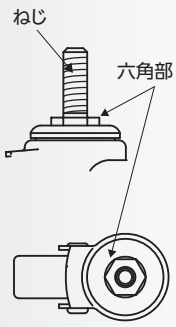

主な使用例
- 平台車
- 手押し台車
- サーバーラック
- ロールボックスパレット
- 牽引台車
- オフィスチェアー
- 機械装置
- 複写機
- 家具
- 商品陳列棚
- 冷凍ショーケース
- その他

※写真は代表的な製品イメージです。

ご注文例 SJT(金具) - 100(車輪径) W(車輪) S(ストッパー付) , M20(ねじ種類) x 40(軸長)

ねじ×長さを選択して、品番の後につけてください

専用スパナ ▸P.213

車輪径 D(mm)	品番	車輪材質	許容荷重 [daN(kgf)]	車幅 W(mm)	取付高 H(mm)	ねじ×長さ T×N(mm)	ピッチ・山数 L	対辺 M(mm)	偏心 E(mm)	旋回半径 R(mm)
100	SJT-100WS-P	ゴム	120(122.4)	32	134	M16×40	2	23	32	86
	SJT-100WS※	ゴム(B入)				M20×40	2.5	30		
	SJT-100NRS		100(102.0)							
	SJT-100WES ●	導電ゴム(B入)	120(122.4)							
	SJT-100NS	ナイロン								
	SJT-100NBS	ナイロン(B入)								
	SJT-100UWS	ウレタン(B入)								
	SJT-100GUS		100(102.0)							
	SJT-100BRUS,BC									
	SJT-100PHS	耐熱フェノール								
125	SJT-125WS-P	ゴム	120(122.4)	32	166	M16×40	2	23	32	97
	SJT-125WS※	ゴム(B入)				M20×40	2.5	30		
	SJT-125WES ●	導電ゴム(B入)								
	SJT-125GUS	ウレタン(B入)								
	SJT-125BRUS,BC									

※ゴム(B入)はグレーゴムタイプも製作可能です。

●印
電気抵抗値については
P.008をご確認ください

車輪種類


W -P
ホイル:鋼板
車輪 :ゴム


W
ホイル:鋼板
車輪 :ゴム(B入)


NR
ホイル:ナイロン
車輪 :ゴム(B入)


WE
ホイル:鋼板
車輪 :導電ゴム(B入)


N
ホイル:ナイロン
車輪 :ナイロン


NB
ホイル:ナイロン
車輪 :ナイロン(B入)


UW
ホイル:鋼板
車輪 :ウレタン(B入)


GU
ホイル:ナイロン
車輪 :ウレタン(B入)


BRU
ホイル:ナイロン
車輪 :ウレタン(B入)


PH
ホイル:耐熱フェノール
車輪 :耐熱フェノール

J型 ●自在車 プレート式

φ75 100 130 150 200 250

三価ユニクロ仕上 / クロームメッキ仕上
シングルベアリング / ダブルベアリング
シングルストッパー / ダブルストッパー



UWJ-150

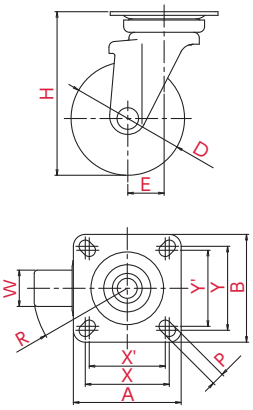

取付方法 プレート式



主な使用例

- 平台車
- 手押し台車
- サーバーラック
- ロールボックスパレット
- 牽引台車
- オフィスチェアー
- 機械装置
- 複写機
- 家具
- 商品陳列棚
- 冷凍ショーケース
- その他

※写真は代表的な製品イメージです。

ご注文例 **UW**(車輪) **J**(金具) - **150**(車輪径)

▼併用できる 固定式キャスター


K型 P.089


KB[R]型 P.091


KB[L]型 P.093

車輪径 D(mm)	品番	車輪材質	許容荷重 [daN(kgf)]	車幅 W(mm)	取付高 H(mm)	取付座 A×B(mm)	取付寸法 X×Y(X'×Y') (mm)	穴径 P(mm)	偏心 E(mm)	旋回半径 R(mm)
75	WJ-75	ゴム(B入)	80(81.6)	32	103	82×82	63×63	9.5	26	64
	UWJ-75	ウレタン(B入)	120(122.4)							
	GUJ-75		100(102.0)							
100	WJ-100	ゴム(B入)	120(122.4)	32	144	95×95	74×74(67×67)	11	32	82
	NRJ-100		100(102.0)							
	WEJ-100 ●	導電ゴム(B入)	120(122.4)							
	WOJ-100	耐油ゴム(B入)								
	WJ-100-G	ゴム(B入)(グレー)								
	NRJ-100-G		100(102.0)							
	MCBJ-100	モノマーキャストナイロン(B入)								
	UWJ-100	ウレタン(B入)	180(183.6)							
	GUJ-100		100(102.0)							
	UWEJ-100 ●	帯電防止ウレタン(B入)	180(183.6)							
	PHJ-100	耐熱フェノール	100(102.0)							
130	WJ-130	ゴム(B入)	180(183.6)	40	177	105×105	82×82(75×75)	11	40	105
	NRJ-130									
	WEJ-130 ●	導電ゴム(B入)								
	WOJ-130	耐油ゴム(B入)								
	WJ-130-G	ゴム(B入)(グレー)								
	MCBJ-130	モノマーキャストナイロン(B入)								
	UWJ-130	ウレタン(B入)	250(255.0)	35						
	GUJ-130		180(183.6)	40						
	UWEJ-130 ●	帯電防止ウレタン(B入)	250(255.0)	35						
	PHJ-130	耐熱フェノール	180(183.6)	40						

※φ130・φ150は取付寸法(P100×56)も製作可能です。

車輪種類


W
ホイル:鋼板
車輪 :ゴム(B入)


NR
ホイル:ナイロン
車輪 :ゴム(B入)


AW
ホイル:アルミ
車輪 :ゴム(B入)


WE
ホイル:鋼板
車輪 :導電ゴム(B入)


WO
ホイル:鋼板
車輪 :耐油ゴム(B入)


W -G
ホイル:鋼板
車輪 :ゴム(B入)(グレー)


NR -G
ホイル:ナイロン
車輪 :ゴム(B入)(グレー)


MCB
ホイル:モノマーキャストナイロン
車輪 :モノマーキャストナイロン(B入)


UW
ホイル:鋼板
車輪 :ウレタン(B入)

車輪径 D(mm)	品番	車輪材質	許容荷重 [daN(kgf)]	車幅 W(mm)	取付高 H(mm)	取付座 A×B(mm)	取付寸法 X×Y(X'×Y') (mm)	穴径 P(mm)	偏心 E(mm)	旋回半径 R(mm)
150	WJ-150	ゴム(B入)	200(204.0)	40	198	120×120	94×94(87×87)	11	40	115
	NRJ-150									
	WEJ-150 ●	導電ゴム(B入)								
	WOJ-150	耐油ゴム(B入)								
	WJ-150-G	ゴム(B入)(グレー)								
	NRJ-150-G									
	MCBJ-150	モノマーキャストナイロン(B入)								
	UWJ-150	ウレタン(B入)	300(306.0)	38						
	GUJ-150		200(204.0)	40						
	UWEJ-150 ●	帯電防止ウレタン(B入)	300(306.0)	38						
	PHJ-150	耐熱フェノール	200(204.0)	40						
200	WJ-200	ゴム(B入)	250(255.0)	43	250	140×140	115×115(105×105)	11.5	56	156
	WEJ-200 ●	導電ゴム(B入)								
	WOJ-200	耐油ゴム(B入)								
	WJ-200-G	ゴム(B入)(グレー)								
	MCBJ-200	モノマーキャストナイロン(B入)								
	UWJ-200	ウレタン(B入)	400(408.0)	42						
	GUJ-200		250(255.0)	43						
	UWEJ-200 ●	帯電防止ウレタン(B入)	400(408.0)	42						
250	AWJ-250	ゴム(B入)	400(408.0)	60	305	160×160	125×125	14	70	195
	AUJ-250	ウレタン(B入)	600(612.0)	45						

※φ130・φ150は取付寸法(P100×56)も製作可能です。

●印
電気抵抗値については
P.008をご確認ください

車輪種類


GU
ホイル:ナイロン
車輪 :ウレタン(B入)


AU
ホイル:アルミ
車輪 :ウレタン(B入)


UWE
ホイル:鋼板
車輪 :帯電防止ウレタン(B入)


PH
ホイル:耐熱フェノール
車輪 :耐熱フェノール

J-S型 ●自在車 プレート式 φ75 100 130 150 200

三価ユニクロ仕上 / クロームメッキ仕上
シングルベアリング / ダブルベアリング
シングルストッパー / ダブルストッパー



UWJ-150S

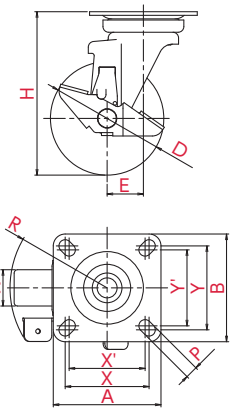

取付方法 プレート式

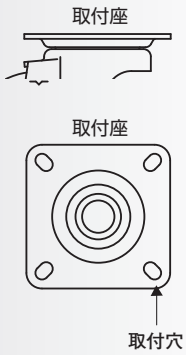

主な使用例
- 平台車
- 手押し台車
- サーバーラック
- ロールボックスパレット
- 牽引台車
- オフィスチェアー
- 機械装置
- 複写機
- 家具
- 商品陳列棚
- 冷凍ショーケース
- その他

※写真は代表的な製品イメージです。

ご注文例 **UW**(車輪) **J**(金具) - **150**(車輪径) **S**(ストッパー付)

▼併用できる 固定式キャスター


K型 P.089


KB[R]型 P.091


KB[L]型 P.093

車輪径 D(mm)	品番	車輪材質	許容荷重 [daN(kgf)]	車幅 W(mm)	取付高 H(mm)	取付座 A×B(mm)	取付寸法 X×Y(X'×Y') (mm)	穴径 P(mm)	偏心 E(mm)	旋回半径 R(mm)
75	WJ-75S	ゴム(B入)	80(81.6)	32	103	82×82	63×63	9.5	28	71
	UWJ-75S	ウレタン(B入)	120(122.4)							
	GUJ-75S		100(102.0)							
100	WJ-100S	ゴム(B入)	120(122.4)	32	144	95×95	74×74(67×67)	11	32	86
	NRJ-100S		100(102.0)							
	WEJ-100S ●	導電ゴム(B入)	120(122.4)							
	WOJ-100S	耐油ゴム(B入)								
	WJ-100S-G	ゴム(B入)(グレー)								
	NRJ-100S-G		100(102.0)							
	MCBJ-100S	モノマーキャストナイロン(B入)								
	UWJ-100S	ウレタン(B入)	180(183.6)							
	GUJ-100S		100(102.0)							
	UWEJ-100S ●	帯電防止ウレタン(B入)	180(183.6)							
	PHJ-100S	耐熱フェノール	100(102.0)							
130	WJ-130S	ゴム(B入)	180(183.6)	40	177	105×105	82×82(75×75)	11	40	108
	NRJ-130S									
	WEJ-130S ●	導電ゴム(B入)								
	WOJ-130S	耐油ゴム(B入)								
	WJ-130S-G	ゴム(B入)(グレー)								
	MCBJ-130S	モノマーキャストナイロン(B入)								
	UWJ-130S	ウレタン(B入)	250(255.0)	35						
	GUJ-130S		180(183.6)	40						
	UWEJ-130S ●	帯電防止ウレタン(B入)	250(255.0)	35						
	PHJ-130S	耐熱フェノール	180(183.6)	40						

※φ130・φ150は取付寸法(P100×56)も製作可能です。

車輪種類


W
ホイル:鋼板
車輪 :ゴム(B入)


NR
ホイル:ナイロン
車輪 :ゴム(B入)


WE
ホイル:鋼板
車輪 :導電ゴム(B入)


WO
ホイル:鋼板
車輪 :耐油ゴム(B入)


W -G
ホイル:鋼板
車輪 :ゴム(B入)(グレー)


NR -G
ホイル:ナイロン
車輪 :ゴム(B入)(グレー)


MCB
ホイル:モノマーキャストナイロン
車輪 :モノマーキャストナイロン(B入)


UW
ホイル:鋼板
車輪 :ウレタン(B入)


GU
ホイル:ナイロン
車輪 :ウレタン(B入)

車輪径 D(mm)	品番	車輪材質	許容荷重 [daN(kgf)]	車幅 W(mm)	取付高 H(mm)	取付座 A×B(mm)	取付寸法 X×Y(X'×Y') (mm)	穴径 P(mm)	偏心 E(mm)	旋回半径 R(mm)
150	WJ-150S	ゴム(B入)	200(204.0)	40	198	120×120	94×94(87×87)	11	40	115
	NRJ-150S									
	WEJ-150S ●	導電ゴム(B入)								
	WOJ-150S	耐油ゴム(B入)								
	WJ-150S-G	ゴム(B入)(グレー)								
	NRJ-150S-G									
	MCBJ-150S	モノマーキャストナイロン(B入)								
	UWJ-150S	ウレタン(B入)	300(306.0)	38						
	GUJ-150S		200(204.0)	40						
	UWEJ-150S ●	帯電防止ウレタン(B入)	300(306.0)	38						
	PHJ-150S	耐熱フェノール	200(204.0)	40						
200	WJ-200S	ゴム(B入)	250(255.0)	43	250	140×140	115×115(105×105)	11.5	56	156
	WEJ-200S ●	導電ゴム(B入)								
	WOJ-200S	耐油ゴム(B入)								
	WJ-200S-G	ゴム(B入)(グレー)								
	MCBJ-200S	モノマーキャストナイロン(B入)								
	UWJ-200S	ウレタン(B入)	400(408.0)	42						
	GUJ-200S		250(255.0)	43						
	UWEJ-200S ●	帯電防止ウレタン(B入)	400(408.0)	42						

※φ130・φ150は取付寸法(P100×56)も製作可能です。

●印
電気抵抗値については
P.008をご確認ください

車輪種類



UWE
ホイル:鋼板
車輪 :帯電防止ウレタン(B入)



PH
ホイル:耐熱フェノール
車輪 :耐熱フェノール

JB[R]型

● 自在車　プレート式

φ75 100 130 150 200

三価ユニクロ仕上　クロームメッキ仕上
シングルベアリング　ダブルベアリング
シングルストッパー　ダブルストッパー



GUJB-150(R)

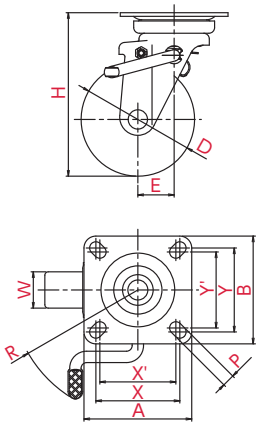

取付方法　プレート式



主な使用例

- 平台車
- 手押し台車
- サーバーラック
- ロールボックスパレット
- 牽引台車
- オフィスチェアー
- 機械装置
- 複写機
- 家具
- 商品陳列棚
- 冷凍ショーケース
- その他

※写真は代表的な製品イメージです。

ご注文例　GU（車輪）　J（金具）　B（ストッパー付）　-　150（車輪径）　(R)（ストッパーレバー）

▼併用できる　固定式キャスター


K型 P.089


KB[R]型 P.091


KB[L]型 P.093

車輪径 D(mm)	品番	車輪材質	許容荷重 [daN(kgf)]	車幅 W(mm)	取付高 H(mm)	取付座 A×B(mm)	取付寸法 X×Y(X'×Y') (mm)	穴径 P(mm)	偏心 E(mm)	旋回半径 R(mm)
75	WJB-75(R)	ゴム(B入)	80(81.6)	32	103	82×82	63×63	9.5	26	84
	UWJB-75(R)	ウレタン(B入)	120(122.4)							
	GUJB-75(R)		100(102.0)							
100	WJB-100(R)	ゴム(B入)	120(122.4)	32	144	95×95	74×74(67×67)	11	32	112
	NRJB-100(R)		100(102.0)							
	WEJB-100(R) ●	導電ゴム(B入)	120(122.4)							
	WOJB-100(R)	耐油ゴム(B入)								
	WJB-100(R)-G	ゴム(B入)(グレー)								
	NRJB-100(R)-G		100(102.0)							
	MCBJB-100(R)	モノマーキャストナイロン(B入)								
	UWJB-100(R)	ウレタン(B入)	180(183.6)							
	GUJB-100(R)		100(102.0)							
	UWEJB-100(R) ●	帯電防止ウレタン(B入)	180(183.6)							
	PHJB-100(R)	耐熱フェノール	100(102.0)							
130	WJB-130(R)	ゴム(B入)	180(183.6)	40	177	105×105	82×82(75×75)	11	40	133
	NRJB-130(R)									
	WEJB-130(R) ●	導電ゴム(B入)								
	WOJB-130(R)	耐油ゴム(B入)								
	WJB-130(R)-G	ゴム(B入)(グレー)								
	MCBJB-130(R)	モノマーキャストナイロン(B入)								
	UWJB-130(R)	ウレタン(B入)	250(255.0)	35						
	GUJB-130(R)		180(183.6)	40						
	UWEJB-100(R) ●	帯電防止ウレタン(B入)	250(255.0)	35						
	PHJB-130(R)	耐熱フェノール	180(183.6)	40						

※φ130・φ150は取付寸法(P100×56)も製作可能です。

車輪種類


W
ホイル:鋼板
車輪 :ゴム(B入)


NR
ホイル:ナイロン
車輪 :ゴム(B入)


WE
ホイル:鋼板
車輪 :導電ゴム(B入)


WO
ホイル:鋼板
車輪 :耐油ゴム(B入)


W -G
ホイル:鋼板
車輪 :ゴム(B入)(グレー)


NR -G
ホイル:ナイロン
車輪 :ゴム(B入)(グレー)


MCB
ホイル:モノマーキャストナイロン
車輪 :モノマーキャストナイロン(B入)


UW
ホイル:鋼板
車輪 :ウレタン(B入)


GU
ホイル:ナイロン
車輪 :ウレタン(B入)

車輪径 D(mm)	品番	車輪材質	許容荷重 [daN(kgf)]	車幅 W(mm)	取付高 H(mm)	取付座 A×B(mm)	取付寸法 X×Y(X'×Y') (mm)	穴径 P(mm)	偏心 E(mm)	旋回半径 R(mm)
150	WJB-150(R)	ゴム(B入)	200(204.0)	40	198	120×120	94×94(87×87)	11	40	133
	NRJB-150(R)									
	WEJB-150(R) ●	導電ゴム(B入)								
	WOJB-150(R)	耐油ゴム(B入)								
	WJB-150(R)-G	ゴム(B入)(グレー)								
	NRJB-150(R)-G									
	MCBJB-150(R)	モノマーキャストナイロン(B入)								
	UWJB-150(R)	ウレタン(B入)	300(306.0)	38						
	GUJB-150(R)		200(204.0)	40						
	UWEJB-150(R) ●	帯電防止ウレタン(B入)	300(306.0)	38						
	PHJB-150(R)	耐熱フェノール	200(204.0)	40						
200	WJB-200(R)	ゴム(B入)	250(255.0)	43	250	140×140	115×115(105×105)	11.5	56	156
	WEJB-200(R) ●	導電ゴム(B入)								
	WOJB-200(R)	耐油ゴム(B入)								
	WJB-200(R)-G	ゴム(B入)(グレー)								
	MCBJB-200(R)	モノマーキャストナイロン(B入)								
	UWJB-200(R)	ウレタン(B入)	400(408.0)	42						
	GUJB-200(R)		250(255.0)	43						
	UWEJB-200(R) ●	帯電防止ウレタン(B入)	400(408.0)	42						

※φ130・φ150は取付寸法(P100×56)も製作可能です。

●印
電気抵抗値については
P.008をご確認ください

車輪種類



UWE
ホイル:鋼板
車輪 :帯電防止ウレタン(B入)



PH
ホイル:耐熱フェノール
車輪 :耐熱フェノール

JB[L]型

● 自在車　プレート式

φ100 130 150 200

三価ユニクロ仕上　クロームメッキ仕上
シングルベアリング　ダブルベアリング
シングルストッパー　ダブルストッパー



GUJB-150(L)

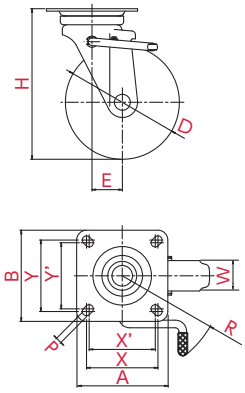

取付方法　プレート式



主な使用例

- 平台車
- 手押し台車
- サーバーラック
- ロールボックスパレット
- 牽引台車
- オフィスチェアー
- 機械装置
- 複写機
- 家具
- 商品陳列棚
- 冷凍ショーケース
- その他

※写真は代表的な製品イメージです。

ご注文例　GU（車輪）　J（金具）　B（ストッパー付）　-　150（車輪径）　(L)（ストッパーレバー）

▼併用できる　固定式キャスター


K型 P.089


KB[R]型 P.091


KB[L]型 P.093

車輪径 D(mm)	品番	車輪材質	許容荷重 [daN(kgf)]	車幅 W(mm)	取付高 H(mm)	取付座 A×B(mm)	取付寸法 X×Y(X'×Y') (mm)	穴径 P(mm)	偏心 E(mm)	旋回半径 R(mm)
100	WJB-100(L)	ゴム(B入)	120(122.4)	32	144	95×95	74×74(67×67)	11	32	112
	NRJB-100(L)		100(102.0)							
	WEJB-100(L) ●	導電ゴム(B入)	120(122.4)							
	WOJB-100(L)	耐油ゴム(B入)								
	WJB-100(L)-G	ゴム(B入)(グレー)								
	NRJB-100(L)-G		100(102.0)							
	MCBJB-100(L)	モノマーキャストナイロン(B入)								
	UWJB-100(L)	ウレタン(B入)	180(183.6)							
	GUJB-100(L)		100(102.0)							
	UWEJB-100(L) ●	帯電防止ウレタン(B入)	180(183.6)							
	PHJB-100(L)	耐熱フェノール	100(102.0)							
130	WJB-130(L)	ゴム(B入)	180(183.6)	40	177	105×105	82×82(75×75)	11	40	133
	NRJB-130(L)									
	WEJB-130(L) ●	導電ゴム(B入)								
	WOJB-130(L)	耐油ゴム(B入)								
	WJB-130(L)-G	ゴム(B入)(グレー)								
	MCBJB-130(L)	モノマーキャストナイロン(B入)								
	UWJB-130(L)	ウレタン(B入)	250(255.0)	35						
	GUJB-130(L)		180(183.6)	40						
	UWEJB-130(L) ●	帯電防止ウレタン(B入)	250(255.0)	35						
	PHJB-130(L)	耐熱フェノール	180(183.6)	40						

※φ130・φ150は取付寸法(P100×56)も製作可能です。

車輪種類


W
ホイル:鋼板
車輪 :ゴム(B入)


NR
ホイル:ナイロン
車輪 :ゴム(B入)


WE
ホイル:鋼板
車輪 :導電ゴム(B入)


WO
ホイル:鋼板
車輪 :耐油ゴム(B入)


W -G
ホイル:鋼板
車輪 :ゴム(B入)(グレー)


NR -G
ホイル:ナイロン
車輪 :ゴム(B入)(グレー)


MCB
ホイル:モノマーキャストナイロン
車輪 :モノマーキャストナイロン(B入)


UW
ホイル:鋼板
車輪 :ウレタン(B入)


GU
ホイル:ナイロン
車輪 :ウレタン(B入)

車輪径 D(mm)	品番	車輪材質	許容荷重 [daN(kgf)]	車幅 W(mm)	取付高 H(mm)	取付座 A×B(mm)	取付寸法 X×Y(X'×Y') (mm)	穴径 P(mm)	偏心 E(mm)	旋回半径 R(mm)
150	WJB-150(L)	ゴム(B入)	200(204.0)	40	198	120×120	94×94(87×87)	11	40	133
	NRJB-150(L)									
	WEJB-150(L) ●	導電ゴム(B入)								
	WOJB-150(L)	耐油ゴム(B入)								
	WJB-150(L)-G	ゴム(B入)(グレー)								
	NRJB-150(L)-G									
	MCBJB-150(L)	モノマーキャストナイロン(B入)								
	UWJB-150(L)	ウレタン(B入)	300(306.0)	38						
	GUJB-150(L)		200(204.0)	40						
	UWEJB-150(L) ●	帯電防止ウレタン(B入)	300(306.0)	38						
	PHJB-150(L)	耐熱フェノール	200(204.0)	40						
200	WJB-200(L)	ゴム(B入)	250(255.0)	43	250	140×140	115×115(105×105)	11.5	56	156
	WEJB-200(L) ●	導電ゴム(B入)								
	WOJB-200(L)	耐油ゴム(B入)								
	WJB-200(L)-G	ゴム(B入)(グレー)								
	MCBJB-200(L)	モノマーキャストナイロン(B入)								
	UWJB-200(L)	ウレタン(B入)	400(408.0)	42						
	GUJB-200(L)		250(255.0)	43						
	UWEJB-200(L) ●	帯電防止ウレタン(B入)	400(408.0)	42						

※φ130・φ150は取付寸法(P100×56)も製作可能です。

●印
電気抵抗値については
P.008をご確認ください

車輪種類



UWE
ホイル:鋼板
車輪 :帯電防止ウレタン(B入)



PH
ホイル:耐熱フェノール
車輪 :耐熱フェノール

K型 固定車 プレート式

φ75 100 130 150 200 250

三価ユニクロ仕上 | クロームメッキ仕上
シングルベアリング | ダブルベアリング
シングルストッパー | ダブルストッパー



UWK-150

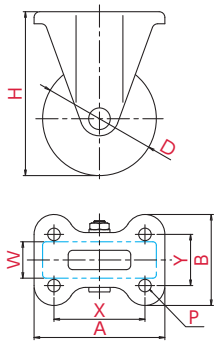

取付方法 プレート式

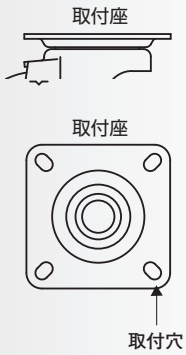

主な使用例

- 平台車
- 手押し台車
- サーバーラック
- ロールボックスパレット
- 牽引台車
- オフィスチェアー
- 機械装置
- 複写機
- 家具
- 商品陳列棚
- 冷凍ショーケース
- その他

※写真は代表的な製品イメージです。

ご注文例 **UW**(車輪) **K**(金具) - **150**(車輪径)

▼併用できる 自在式キャスター


J型 P.081


J-S型 P.083


JB[R]型 P.085


JB[L]型 P.087

車輪径 D(mm)	品番	車輪材質	許容荷重 [daN(kgf)]	車幅 W(mm)	取付高 H(mm)	取付座 A×B(mm)	取付寸法 X×Y (X'×Y') (mm)	穴径 P(mm)
75	WK-75	ゴム(B入)	80(81.6)	32	103	95×72	63×40	9.5
	UWK-75	ウレタン(B入)	120(122.4)					
	GUK-75		100(102.0)					
100	WK-100	ゴム(B入)	120(122.4)	32	144	115×80	80×45	11
	NRK-100		100(102.0)					
	WEK-100 ●	導電ゴム(B入)	120(122.4)					
	WOK-100	耐油ゴム(B入)						
	WK-100-G	ゴム(B入)(グレー)						
	NRK-100-G		100(102.0)					
	MCBK-100	モノマーキャストナイロン(B入)						
	UWK-100	ウレタン(B入)	180(183.6)					
	GUK-100		100(102.0)					
	UWEK-100 ●	帯電防止ウレタン(B入)	180(183.6)					
	PHK-100	耐熱フェノール	100(102.0)					
130	WK-130	ゴム(B入)	180(183.6)	40	177	137×93	100×56	11
	NRK-130							
	WEK-130 ●	導電ゴム(B入)						
	WOK-130	耐油ゴム(B入)						
	WK-130-G	ゴム(B入)(グレー)						
	MCBK-130	モノマーキャストナイロン(B入)						
	UWK-130	ウレタン(B入)	250(255.0)	35				
	GUK-130		180(183.6)	40				
	UWEK-130 ●	帯電防止ウレタン(B入)	250(255.0)	35				
	PHK-130	耐熱フェノール	180(183.6)	40				

車輪種類


W
ホイル:鋼板
車輪 :ゴム(B入)


NR
ホイル:ナイロン
車輪 :ゴム(B入)


AW
ホイル:アルミ
車輪 :ゴム(B入)


WE
ホイル:鋼板
車輪 :導電ゴム(B入)


WO
ホイル:鋼板
車輪 :耐油ゴム(B入)


W -G
ホイル:鋼板
車輪 :ゴム(B入)(グレー)


NR -G
ホイル:ナイロン
車輪 :ゴム(B入)(グレー)


MCB
ホイル:モノマーキャストナイロン
車輪 :モノマーキャストナイロン(B入)


UW
ホイル:鋼板
車輪 :ウレタン(B入)

車輪径 D(mm)	品番	車輪材質	許容荷重 [daN(kgf)]	車幅 W(mm)	取付高 H(mm)	取付座 A×B(mm)	取付寸法 X×Y(X'×Y') (mm)	穴径 P(mm)
150	WK-150	ゴム(B入)	200(204.0)	40	198	137×93	100×56	11
	NRK-150							
	WEK-150 ●	導電ゴム(B入)						
	WOK-150	耐油ゴム(B入)						
	WK-150-G	ゴム(B入)(グレー)						
	NRK-150-G							
	MCBK-150	モノマーキャストナイロン(B入)						
	UWK-150	ウレタン(B入)	300(306.0)	38				
	GUK-150		200(204.0)	40				
	UWEK-150 ●	帯電防止ウレタン(B入)	300(306.0)	38				
	PHK-150	耐熱フェノール	200(204.0)	40				
200	WK-200	ゴム(B入)	250(255.0)	43	250	151×102	112×63	11.5
	WEK-200 ●	導電ゴム(B入)						
	WOK-200	耐油ゴム(B入)						
	WK-200-G	ゴム(B入)(グレー)						
	MCBK-200	モノマーキャストナイロン(B入)						
	UWK-200	ウレタン(B入)	400(408.0)	42				
	GUK-200		250(255.0)	43				
	UWEK-200 ●	帯電防止ウレタン(B入)	400(408.0)	42				
250	AWK-250	ゴム(B入)	400(408.0)	60	305	200×140	140×80	14
	AUK-250	ウレタン(B入)	600(612.0)	45				

●印
電気抵抗値については
P.008をご確認ください

車輪種類


GU
ホイル:ナイロン
車輪 :ウレタン(B入)


AU
ホイル:アルミ
車輪 :ウレタン(B入)


UWE
ホイル:鋼板
車輪 :帯電防止ウレタン(B入)


PH
ホイル:耐熱フェノール
車輪 :耐熱フェノール

KB[R]型

固定車 プレート式

φ100 130 150 200

三価ユニクロ仕上 / クロームメッキ仕上
シングルベアリング / ダブルベアリング
シングルストッパー / ダブルストッパー



GUKB-150(R)

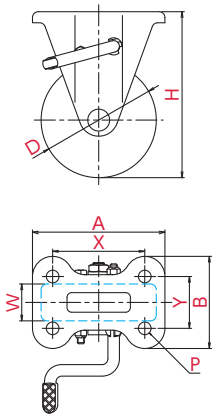

取付方法 プレート式

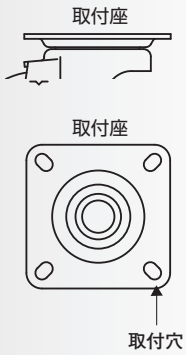

主な使用例

- 平台車
- 手押し台車
- サーバーラック
- ロールボックスパレット
- 牽引台車
- オフィスチェアー
- 機械装置
- 複写機
- 家具
- 商品陳列棚
- 冷凍ショーケース
- その他

※写真は代表的な製品イメージです。

ご注文例

GU	K	B	-	150	(R)
車輪	金具	ストッパー付		車輪径	ストッパーレバー

▼併用できる 自在式キャスター


J型 P.081


J-S型 P.083


JB[R]型 P.085


JB[L]型 P.087

車輪径 D(mm)	品番	車輪材質	許容荷重 [daN(kgf)]	車幅 W(mm)	取付高 H(mm)	取付座 A×B(mm)	取付寸法 X×Y (X'×Y') (mm)	穴径 P(mm)
100	WKB-100(R)	ゴム(B入)	120(122.4)	32	144	115×80	80×45	11
	NRKB-100(R)		100(102.0)					
	WEKB-100(R) ●	導電ゴム(B入)	120(122.4)					
	WOKB-100(R)	耐油ゴム(B入)						
	WKB-100(R)-G	ゴム(B入)(グレー)						
	NRKB-100(R)-G		100(102.0)					
	MCBKB-100(R)	モノマーキャストナイロン(B入)						
	UWKB-100(R)	ウレタン(B入)	180(183.6)					
	GUKB-100(R)		100(102.0)					
	UWEKB-100(R) ●	帯電防止ウレタン(B入)	180(183.6)					
	PHKB-100(R)	耐熱フェノール	100(102.0)					
130	WKB-130(R)	ゴム(B入)	180(183.6)	40	177	137×93	100×56	11
	NRKB-130(R)							
	WEKB-130(R) ●	導電ゴム(B入)						
	WOKB-130(R)	耐油ゴム(B入)						
	WKB-130(R)-G	ゴム(B入)(グレー)						
	MCBKB-130(R)	モノマーキャストナイロン(B入)						
	UWKB-130(R)	ウレタン(B入)	250(255.0)	35				
	GUKB-130(R)		180(183.6)	40				
	UWEKB-130(R) ●	帯電防止ウレタン(B入)	250(255.0)	35				
	PHKB-130(R)	耐熱フェノール	180(183.6)	40				

車輪種類


W
ホイル:鋼板
車輪 :ゴム(B入)


NR
ホイル:ナイロン
車輪 :ゴム(B入)


WE
ホイル:鋼板
車輪 :導電ゴム(B入)


WO
ホイル:鋼板
車輪 :耐油ゴム(B入)


W -G
ホイル:鋼板
車輪 :ゴム(B入)(グレー)


NR -G
ホイル:ナイロン
車輪 :ゴム(B入)(グレー)


MCB
ホイル:モノマーキャストナイロン
車輪 :モノマーキャストナイロン(B入)


UW
ホイル:鋼板
車輪 :ウレタン(B入)


GU
ホイル:ナイロン
車輪 :ウレタン(B入)

車輪径 D(mm)	品番	車輪材質	許容荷重 [daN(kgf)]	車幅 W(mm)	取付高 H(mm)	取付座 A×B(mm)	取付寸法 X×Y(X'×Y') (mm)	穴径 P(mm)
150	WKB-150(R)	ゴム(B入)	200(204.0)	40	198	137×93	100×56	11
	NRKB-150(R)							
	WEKB-150(R) ●	導電ゴム(B入)						
	WOKB-150(R)	耐油ゴム(B入)						
	WKB-150(R)-G	ゴム(B入)(グレー)						
	NRKB-150(R)-G							
	MCBKB-150(R)	モノマーキャストナイロン(B入)						
	UWKB-150(R)	ウレタン(B入)	300(306.0)	38				
	GUKB-150(R)		200(204.0)	40				
	UWEKB-150(R) ●	帯電防止ウレタン(B入)	300(306.0)	38				
	PHKB-150(R)	耐熱フェノール	200(204.0)	40				
200	WKB-200(R)	ゴム(B入)	250(255.0)	43	250	151×102	112×63	11.5
	WEKB-200(R) ●	導電ゴム(B入)						
	WOKB-200(R)	耐油ゴム(B入)						
	WKB-200(R)-G	ゴム(B入)(グレー)						
	MCBKB-200(R)	モノマーキャストナイロン(B入)						
	UWKB-200(R)	ウレタン(B入)	400(408.0)	42				
	GUKB-200(R)		250(255.0)	43				
	UWEKB-200(R) ●	帯電防止ウレタン(B入)	400(408.0)	42				

●印
電気抵抗値については
P.008をご確認ください

車輪種類



UWE
ホイル:鋼板
車輪 :帯電防止ウレタン(B入)



PH
ホイル:耐熱フェノール
車輪 :耐熱フェノール

KB[L]型

固定車 プレート式

φ100 130 150 200

三価ユニクロ仕上 / クロームメッキ仕上
シングルベアリング / ダブルベアリング
シングルストッパー / ダブルストッパー



GUKB-150(L)

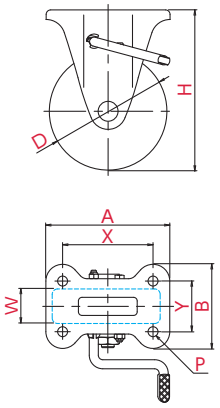

取付方法 プレート式

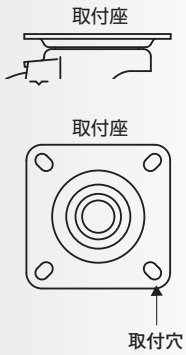

主な使用例

- 平台車
- 手押し台車
- サーバーラック
- ロールボックスパレット
- 牽引台車
- オフィスチェアー
- 機械装置
- 複写機
- 家具
- 商品陳列棚
- 冷凍ショーケース
- その他

※写真は代表的な製品イメージです。

ご注文例 GU(車輪) K(金具) B(ストッパー付) - 150(車輪径) (L)(ストッパーレバー)

▼併用できる 自在式キャスター


J型 P.081


J-S型 P.083


JB[R]型 P.085


JB[L]型 P.087

車輪径 D(mm)	品番	車輪材質	許容荷重 [daN(kgf)]	車幅 W(mm)	取付高 H(mm)	取付座 A×B(mm)	取付寸法 X×Y (X'×Y') (mm)	穴径 P(mm)
100	WKB-100(L)	ゴム(B入)	120(122.4)	32	144	115×80	80×45	11
	NRKB-100(L)		100(102.0)					
	WEKB-100(L) ●	導電ゴム(B入)	120(122.4)					
	WOKB-100(L)	耐油ゴム(B入)						
	WKB-100(L)-G	ゴム(B入)(グレー)						
	NRKB-100(L)-G		100(102.0)					
	MCBKB-100(L)	モノマーキャストナイロン(B入)						
	UWKB-100(L)	ウレタン(B入)	180(183.6)					
	GUKB-100(L)		100(102.0)					
	UWEKB-100(L) ●	帯電防止ウレタン(B入)	180(183.6)					
	PHKB-100(L)	耐熱フェノール	100(102.0)					
130	WKB-130(L)	ゴム(B入)	180(183.6)	40	177	137×93	100×56	11
	NRKB-130(L)							
	WEKB-130(L) ●	導電ゴム(B入)						
	WOKB-130(L)	耐油ゴム(B入)						
	WKB-130(L)-G	ゴム(B入)(グレー)						
	MCBKB-130(L)	モノマーキャストナイロン(B入)						
	UWKB-130(L)	ウレタン(B入)	250(255.0)	35				
	GUKB-130(L)		180(183.6)	40				
	UWEKB-130(L) ●	帯電防止ウレタン(B入)	250(255.0)	35				
	PHKB-130(L)	耐熱フェノール	180(183.6)	40				

車輪種類


W
ホイル:鋼板
車輪 :ゴム(B入)


NR
ホイル:ナイロン
車輪 :ゴム(B入)


WE
ホイル:鋼板
車輪 :導電ゴム(B入)


WO
ホイル:鋼板
車輪 :耐油ゴム(B入)


W -G
ホイル:鋼板
車輪 :ゴム(B入)(グレー)


NR -G
ホイル:ナイロン
車輪 :ゴム(B入)(グレー)


MCB
ホイル:モノマーキャストナイロン
車輪 :モノマーキャストナイロン(B入)


UW
ホイル:鋼板
車輪 :ウレタン(B入)


GU
ホイル:ナイロン
車輪 :ウレタン(B入)

車輪径 D(mm)	品番	車輪材質	許容荷重 [daN(kgf)]	車幅 W(mm)	取付高 H(mm)	取付座 A×B(mm)	取付寸法 X×Y(X'×Y') (mm)	穴径 P(mm)
150	WKB-150(L)	ゴム(B入)	200(204.0)	40	198	137×93	100×56	11
	NRKB-150(L)							
	WEKB-150(L) ●	導電ゴム(B入)						
	WOKB-150(L)	耐油ゴム(B入)						
	WKB-150(L)-G	ゴム(B入)(グレー)						
	NRKB-150(L)-G							
	MCBKB-150(L)	モノマーキャストナイロン(B入)						
	UWKB-150(L)	ウレタン(B入)	300(306.0)	38				
	GUKB-150(L)		200(204.0)	40				
	UWEKB-150(L) ●	帯電防止ウレタン(B入)	300(306.0)	38				
	PHKB-150(L)	耐熱フェノール	200(204.0)	40				
200	WKB-200(L)	ゴム(B入)	250(255.0)	43	250	151×102	112×63	11.5
	WEKB-200(L) ●	導電ゴム(B入)						
	WOKB-200(L)	耐油ゴム(B入)						
	WKB-200(L)-G	ゴム(B入)(グレー)						
	MCBKB-200(L)	モノマーキャストナイロン(B入)						
	UWKB-200(L)	ウレタン(B入)	400(408.0)	42				
	GUKB-200(L)		250(255.0)	43				
	UWEKB-200(L) ●	帯電防止ウレタン(B入)	400(408.0)	42				

●印
電気抵抗値については
P.008をご確認ください

車輪種類



UWE
ホイル:鋼板
車輪 :帯電防止ウレタン(B入)



PH
ホイル:耐熱フェノール
車輪 :耐熱フェノール

JK型 φ150

● 自在車　プレート式

三価ユニクロ仕上　クロームメッキ仕上
シングルベアリング　ダブルベアリング
旋回ストッパー　ダブルストッパー



GUJK-150

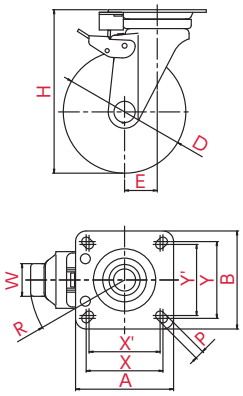

取付方法　プレート式



主な使用例

- 平台車
- 手押し台車
- サーバーラック
- ロールボックスパレット
- 牽引台車
- オフィスチェアー
- 機械装置
- 複写機
- 家具
- 商品陳列棚
- 冷凍ショーケース
- その他

※写真は代表的な製品イメージです。

ご注文例　GU（車輪）　JK（金具）　-　150（車輪径）

▼併用できる　固定式キャスター


K型 P.089


KB[R]型 P.091


KB[L]型 P.093

車輪径 D(mm)	品番		車輪材質	許容荷重 [daN(kgf)]	車幅 W(mm)	取付高 H(mm)	取付座 A×B(mm)	取付寸法 X×Y(X'×Y') (mm)	穴径 P(mm)	偏心 E(mm)	旋回半径 R(mm)
150	WJK-150		ゴム(B入)	200(204.0)	40	198	120×120	94×94(87×87)	11	40	115
	NRJK-150										
	WEJK-150	●	導電ゴム(B入)								
	WOJK-150		耐油ゴム(B入)								
	WJK-150-G		ゴム(B入)(グレー)								
	NRJK-150-G										
	MCBJK-150		モノマーキャストナイロン(B入)								
	UWJK-150		ウレタン(B入)	300(306.0)	38						
	GUJK-150			200(204.0)	40						
	UWEJK-150	●	帯電防止ウレタン(B入)	300(306.0)	38						
	PHJK-150		耐熱フェノール	200(204.0)	40						

●印
電気抵抗値については
P.008をご確認ください

車輪種類


W
ホイル：鋼板
車輪　：ゴム(B入)


NR
ホイル：ナイロン
車輪　：ゴム(B入)


WE
ホイル：鋼板
車輪　：導電ゴム(B入)


WO
ホイル：鋼板
車輪　：耐油ゴム(B入)


W　-G
ホイル：鋼板
車輪　：ゴム(B入)(グレー)


NR　-G
ホイル：ナイロン
車輪　：ゴム(B入)(グレー)


MCB
ホイル：モノマーキャストナイロン
車輪　：モノマーキャストナイロン(B入)


UW
ホイル：鋼板
車輪　：ウレタン(B入)


GU
ホイル：ナイロン
車輪　：ウレタン(B入)


UWE
ホイル：鋼板
車輪　：帯電防止ウレタン(B入)


PH
ホイル：耐熱フェノール
車輪　：耐熱フェノール

JK-S型 φ150

●自在車　プレート式

三価ユニクロ仕上　クロームメッキ仕上
シングルベアリング　ダブルベアリング
旋回ストッパー　シングルストッパー



GUJK-150S

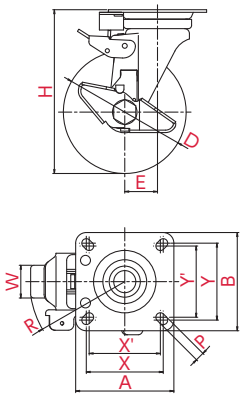

取付方法　プレート式



主な使用例
- 平台車
- 手押し台車
- サーバーラック
- ロールボックスパレット
- 牽引台車
- オフィスチェアー
- 機械装置
- 複写機
- 家具
- 商品陳列棚
- 冷凍ショーケース
- その他

※写真は代表的な製品イメージです。

ご注文例　GU（車輪）　JK（金具）　-　150（車輪径）　S（ストッパー付）

▼併用できる　固定式キャスター


K型 P.089


KB[R]型 P.091


KB[L]型 P.093

車輪径 D(mm)	品番	車輪材質	許容荷重 [daN(kgf)]	車幅 W(mm)	取付高 H(mm)	取付座 A×B(mm)	取付寸法 X×Y(X'×Y') (mm)	穴径 P(mm)	偏心 E(mm)	旋回半径 R(mm)
150	WJK-150S	ゴム(B入)	200(204.0)	40	198	120×120	94×94(87×87)	11	40	115
	NRJK-150S									
	WEJK-150S ●	導電ゴム(B入)								
	WOJK-150S	耐油ゴム(B入)								
	WJK-150S-G	ゴム(B入)(グレー)								
	NRJK-150S-G									
	MCBJK-150S	モノマーキャストナイロン(B入)								
	UWJK-150S	ウレタン(B入)	300(306.0)	38						
	GUJK-150S		200(204.0)	40						
	UWEJK-150S ●	帯電防止ウレタン(B入)	300(306.0)	38						

●印
電気抵抗値については
P.008をご確認ください

車輪種類


W
ホイル：鋼板
車輪　：ゴム(B入)


NR
ホイル：ナイロン
車輪　：ゴム(B入)


WE
ホイル：鋼板
車輪　：導電ゴム(B入)


WO
ホイル：鋼板
車輪　：耐油ゴム(B入)


W　-G
ホイル：鋼板
車輪　：ゴム(B入)(グレー)


NR　-G
ホイル：ナイロン
車輪　：ゴム(B入)(グレー)


MCB
ホイル：モノマーキャストナイロン
車輪　：モノマーキャストナイロン(B入)


UW
ホイル：鋼板
車輪　：ウレタン(B入)


GU
ホイル：ナイロン
車輪　：ウレタン(B入)


UWE
ホイル：鋼板
車輪　：帯電防止ウレタン(B入)

PMS型

● 自在車　プレート式

φ 100 130 150 200

三価ユニクロ仕上　クロームメッキ仕上
シングルベアリング　ダブルベアリング
シングルストッパー　ダブルストッパー



PMS-150AW

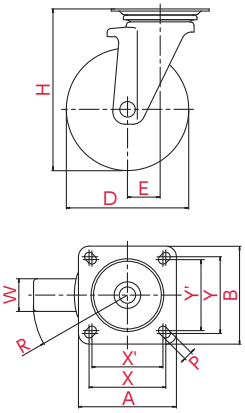

取付方法　プレート式



主な使用例

- 平台車
- 手押し台車
- サーバーラック
- ロールボックスパレット
- 牽引台車※
- オフィスチェアー
- 機械装置
- 複写機
- 家具
- 商品陳列棚
- 冷凍ショーケース
- その他

※写真は代表的な製品イメージです。

ご注文例　PMS（金具）- 150（車輪径）AW（車輪）

▼併用できる　固定式キャスター


PMR型 P.101


PMR-LB[R]型 P.102


PMR-LB[L]型 P.103

車輪径 D(mm)	品番	車輪材質	許容荷重 [daN(kgf)]	車幅 W(mm)	取付高 H(mm)	取付座 A×B(mm)	取付寸法 X×Y(X'×Y') (mm)	穴径 P(mm)	偏心 E(mm)	旋回半径 R(mm)
100	PMS-100WB	ゴム(B入)	120(122.4)	32	144	95×95	74×74(67×67)	11	32	82
	PMS-100UWB/INJ	ウレタン(B入)	180(183.6)							
	PMS-100GUB		160(163.2)							
	PMS-100APU	プレミアムウレタン(B入)	180(183.6)							
	PMS-100AUU	アルティメットウレタン(B入)	250(255.0)							
130	PMS-130WB	ゴム(B入)	180(183.6)	40	177	110×110	90×90(80×80)	11	40	105
	PMS-130WB-G	ゴム(B入)(グレー)								
	PMS-130UWB/INJ	ウレタン(B入)	250(255.0)	35						
	PMS-130GUB		220(224.4)	40						
	PMS-130APU	プレミアムウレタン(B入)	250(255.0)	35						
150	PMS-150WB ★	ゴム(B入)	200(204.0)	40	198	120×120	94×94(87×87)	11	40	115
	PMS-150AW※	耐摩耗ゴム(B入)	250(255.0)	42						
	PMS-150WB-G	ゴム(B入)(グレー)	200(204.0)	40						
	PMS-150UWB/INJ ★	ウレタン(B入)	300(306.0)	38						
	PMS-150GUB		250(255.0)	40						
	PMS-150APU ★	プレミアムウレタン(B入)	300(306.0)	38						
	PMS-150AUU	アルティメットウレタン(B入)	350(357.0)	42						
200	PMS-200WB	ゴム(B入)	250(255.0)	43	250	144×144	120×120(105×105)	11.5	56	156
	PMS-200AW※	耐摩耗ゴム(B入)	300(306.0)	45						
	PMS-200WB-G	ゴム(B入)(グレー)	250(255.0)	43						
	PMS-200UWB/INJ	ウレタン(B入)	400(408.0)	42						
	PMS-200GUB		350(357.0)	43						
	PMS-200APU	プレミアムウレタン(B入)	400(408.0)	45						
	PMS-200AUU	アルティメットウレタン(B入)								

※牽引向けはAW車輪のみです。
★旋回性のよいE46タイプ(偏心46mm)もございます。

車輪種類


WB
ホイル:鋼板
車輪 :ゴム(B入)


AW
ホイル:アルミ
車輪 :耐摩耗ゴム(B入)


WB -G
ホイル:鋼板
車輪 :ゴム(B入)(グレー)


UWB/INJ
ホイル:鋼板
車輪 :ウレタン(B入)


GUB
ホイル:ナイロン
車輪 :ウレタン(B入)


APU
ホイル:アルミ
車輪 :プレミアムウレタン(B入)


AUU
ホイル:アルミ
車輪 :アルティメットウレタン(B入)

PMS-LB[R]型

自在車 | プレート式

φ130 150 200

三価ユニクロ仕上 | クロームメッキ仕上
シングルベアリング | ダブルベアリング
シングルストッパー | ダブルストッパー



PMS-150AWLB(R)

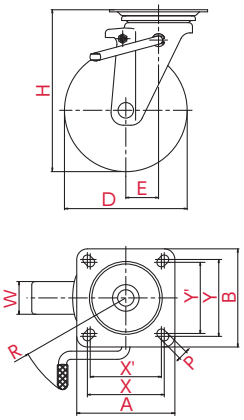

取付方法 プレート式



主な使用例

- 平台車
- 手押し台車
- サーバーラック
- ロールボックスパレット
- 牽引台車*
- オフィスチェアー
- 機械装置
- 複写機
- 家具
- 商品陳列棚
- 冷凍ショーケース
- その他

※写真は代表的な製品イメージです。

ご注文例

PMS	-	150	AW	LB	(R)
金具		車輪径	車輪	ストッパー付	ストッパーレバー

▼併用できる 固定式キャスター


PMR型 P.101


PMR-LB[R]型 P.102


PMR-LB[L]型 P.103

車輪径 D(mm)	品番	車輪材質	許容荷重 [daN(kgf)]	車幅 W(mm)	取付高 H(mm)	取付座 A×B(mm)	取付寸法 X×Y(X'×Y') (mm)	穴径 P(mm)	偏心 E(mm)	旋回半径 R(mm)
100	PMS-100WBLB(R)	ゴム(B入)	120(122.4)	32	144	95×95	74×74(67×67)	11	32	112
	PMS-100UWBLB(R)/INJ	ウレタン(B入)	180(183.6)							
	PMS-100GUBLB(R)		160(163.2)							
	PMS-100APULB(R)	プレミアムウレタン(B入)	180(183.6)							
	PMS-100AUULB(R)	アルティメットウレタン(B入)	250(255.0)							
130	PMS-130WBLB(R)	ゴム(B入)	180(183.6)	40	177	110×110	90×90(80×80)	11	40	136
	PMS-130WBLB(R)-G	ゴム(B入)(グレー)								
	PMS-130UWBLB(R)/INJ	ウレタン(B入)	250(255.0)	35						
	PMS-130GUBLB(R)		220(224.4)	40						
	PMS-130APULB(R)	プレミアムウレタン(B入)	250(255.0)	35						
150	PMS-150WBLB(R) ★	ゴム(B入)	200(204.0)	40	198	120×120	94×94(87×87)	11	40	136
	PMS-150AWLB(R)※	耐摩耗ゴム(B入)	250(255.0)	42						
	PMS-150WBLB(R)-G	ゴム(B入)(グレー)	200(204.0)	40						
	PMS-150UWBLB(R)/INJ ★	ウレタン(B入)	300(306.0)	38						
	PMS-150GUBLB(R)		250(255.0)	40						
	PMS-150APULB(R) ★	プレミアムウレタン(B入)	300(306.0)	38						
	PMS-150AUULB(R)	アルティメットウレタン(B入)	350(357.0)	42						
200	PMS-200WBLB(R)	ゴム(B入)	250(255.0)	43	250	144×144	120×120(105×105)	11.5	56	156
	PMS-200AWLB(R)※	耐摩耗ゴム(B入)	300(306.0)	45						
	PMS-200WBLB(R)-G	ゴム(B入)(グレー)	250(255.0)	43						
	PMS-200UWBLB(R)/INJ	ウレタン(B入)	400(408.0)	42						
	PMS-200GUBLB(R)		350(357.0)	43						
	PMS-200APULB(R)	プレミアムウレタン(B入)	400(408.0)	45						
	PMS-200AUULB(R)	アルティメットウレタン(B入)								

※牽引向けはAW車輪のみです。
★旋回性のよいE46タイプ(偏心46mm)もございます。

車輪種類


WB
ホイル:鋼板
車輪 :ゴム(B入)


AW
ホイル:アルミ
車輪 :耐摩耗ゴム(B入)


WB -G
ホイル:鋼板
車輪 :ゴム(B入)(グレー)


UWB/INJ
ホイル:鋼板
車輪 :ウレタン(B入)


GUB
ホイル:ナイロン
車輪 :ウレタン(B入)


APU
ホイル:アルミ
車輪 :プレミアムウレタン(B入)


AUU
ホイル:アルミ
車輪 :アルティメットウレタン(B入)

PMS-LB[L]型 ●自在車 プレート式

φ130 150 200

三価ユニクロ仕上 / クロームメッキ仕上
シングルベアリング / ダブルベアリング
シングルストッパー / ダブルストッパー



PMS-150AWLB(L)

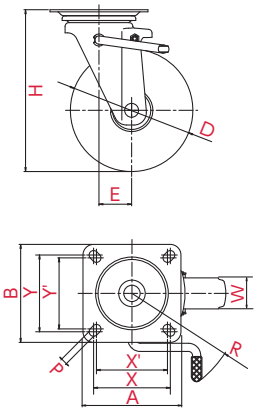

取付方法 プレート式

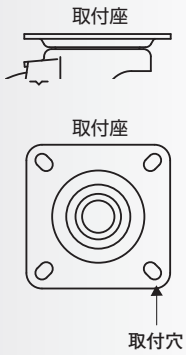

主な使用例
- 平台車
- 手押し台車
- サーバーラック
- ロールボックスパレット
- 牽引台車※
- オフィスチェアー
- 機械装置
- 複写機
- 家具
- 商品陳列棚
- 冷凍ショーケース
- その他

※写真は代表的な製品イメージです。

ご注文例 **PMS** - **150** **AW** **LB** **(L)**
PMS:金具 / 150:車輪径 / AW:車輪 / LB:ストッパー付 / (L):ストッパーレバー

▼併用できる 固定式キャスター


PMR型 P.101


PMR-LB[R]型 P.102


PMR-LB[L]型 P.103

車輪径 D(mm)	品番	車輪材質	許容荷重 [daN(kgf)]	車幅 W(mm)	取付高 H(mm)	取付座 A×B(mm)	取付寸法 X×Y(X'×Y') (mm)	穴径 P(mm)	偏心 E(mm)	旋回半径 R(mm)
100	PMS-100WBLB(L)	ゴム(B入)	120(122.4)	32	144	95×95	74×74(67×67)	11	32	112
	PMS-100UWBLB(L)/INJ	ウレタン(B入)	180(183.6)							
	PMS-100GUBLB(L)		160(163.2)							
	PMS-100APULB(L)	プレミアムウレタン(B入)	180(183.6)							
	PMS-100AUULB(L)	アルティメットウレタン(B入)	250(255.0)							
130	PMS-130WBLB(L)	ゴム(B入)	180(183.6)	40	177	110×110	90×90(80×80)	11	40	136
	PMS-130WBLB(L)-G	ゴム(B入)(グレー)								
	PMS-130UWBLB(L)/INJ	ウレタン(B入)	250(255.0)	35						
	PMS-130GUBLB(L)		220(224.4)	40						
	PMS-130APULB(L)	プレミアムウレタン(B入)	250(255.0)	35						
150	PMS-150WBLB(L) ★	ゴム(B入)	200(204.0)	40	198	120×120	94×94(87×87)	11	40	136
	PMS-150AWLB(L)※	耐摩耗ゴム(B入)	250(255.0)	42						
	PMS-150WBLB(L)-G	ゴム(B入)(グレー)	200(204.0)	40						
	PMS-150UWBLB(L)/INJ ★	ウレタン(B入)	300(306.0)	38						
	PMS-150GUBLB(L)		250(255.0)	40						
	PMS-150APULB(L) ★	プレミアムウレタン(B入)	300(306.0)	38						
	PMS-150AUULB(L)	アルティメットウレタン(B入)	350(357.0)	42						
200	PMS-200WBLB(L)	ゴム(B入)	250(255.0)	43	250	144×144	120×120(105×105)	11.5	56	156
	PMS-200AWLB(L)※	耐摩耗ゴム(B入)	300(306.0)	45						
	PMS-200WBLB(L)-G	ゴム(B入)(グレー)	250(255.0)	43						
	PMS-200UWBLB(L)/INJ	ウレタン(B入)	400(408.0)	42						
	PMS-200GUBLB(L)		350(357.0)	43						
	PMS-200APULB(L)	プレミアムウレタン(B入)	400(408.0)	45						
	PMS-200AUULB(L)	アルティメットウレタン(B入)								

※牽引向けはAW車輪のみです。
★旋回性のよいE46タイプ(偏心46mm)もございます。

車輪種類


WB
ホイル:鋼板
車輪 :ゴム(B入)


AW
ホイル:アルミ
車輪 :耐摩耗ゴム(B入)


WB -G
ホイル:鋼板
車輪 :ゴム(B入)(グレー)


UWB/INJ
ホイル:鋼板
車輪 :ウレタン(B入)


GUB
ホイル:ナイロン
車輪 :ウレタン(B入)


APU
ホイル:アルミ
車輪 :プレミアムウレタン(B入)


AUU
ホイル:アルミ
車輪 :アルティメットウレタン(B入)

PMS-S型

● 自在車　プレート式

φ 100 130 150

三価ユニクロ仕上　クロームメッキ仕上
シングルベアリング　ダブルベアリング
シングルストッパー　ダブルストッパー



PMS-150WBDS

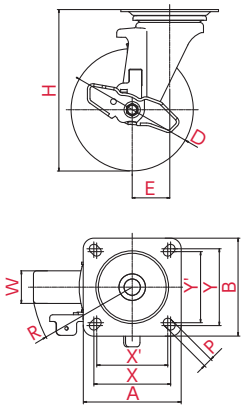

取付方法　プレート式

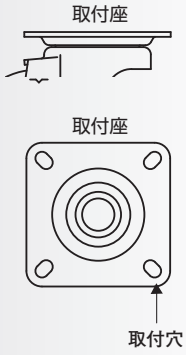

主な使用例

- 平台車
- 手押し台車
- サーバーラック
- ロールボックスパレット
- 牽引台車*
- オフィスチェアー
- 機械装置
- 複写機
- 家具
- 商品陳列棚
- 冷凍ショーケース
- その他

※写真は代表的な製品イメージです。

ご注文例　PMS（金具）- 150（車輪径）WB（車輪）DS（ストッパー付）

▼併用できる　固定式キャスター


PMR 型 P.101


PMR-LB[R]型 P.102


PMR-LB[L]型 P.103

車輪径 D(mm)	品番	車輪材質	許容荷重 [daN(kgf)]	車幅 W(mm)	取付高 H(mm)	取付座 A×B(mm)	取付寸法 X×Y(X'×Y') (mm)	穴径 P(mm)	偏心 E(mm)	旋回半径 R(mm)
100	PMS-100WBDS	ゴム(B入)	120(122.4)	32	144	95×95	74×74(67×67)	11	32	86
	PMS-100UWBDS/INJ	ウレタン(B入)	180(183.6)							
	PMS-100GUBDS		160(163.2)							
	PMS-100APUDS,BC	プレミアムウレタン(B入)	180(183.6)							
	PMS-100AUUDS,BC	アルティメットウレタン(B入)	250(255.0)							
130	PMS-130WBDS	ゴム(B入)	180(183.6)	40	177	110×110	90×90(80×80)	11	40	105
	PMS-130WBDS-G	ゴム(B入)(グレー)								
	PMS-130UWBDS/INJ	ウレタン(B入)	250(255.0)	35						
	PMS-130GUBDS,BC		220(224.4)	40						
	PMS-130APUDS	プレミアムウレタン(B入)	250(255.0)	35						
150	PMS-150WBDS ★	ゴム(B入)	200(204.0)	40	198	120×120	94×94(87×87)	11	40	115
	PMS-150AWDS,BC※	耐摩耗ゴム(B入)	250(255.0)	42						
	PMS-150WBDS-G	ゴム(B入)(グレー)	200(204.0)	40						
	PMS-150UWBDS/INJ ★	ウレタン(B入)	300(306.0)	38						
	PMS-150GUBDS,BC		250(255.0)	40						
	PMS-150APUDS ★	プレミアムウレタン(B入)	300(306.0)	38						
	PMS-150AUUDS	アルティメットウレタン(B入)	350(357.0)	42						

※牽引向けはAW車輪のみです。
★旋回性のよいE46タイプ(偏心46mm)もございます。

車輪種類


WB
ホイル:鋼板
車輪 :ゴム(B入)


AW
ホイル:アルミ
車輪 :耐摩耗ゴム(B入)


WB -G
ホイル:鋼板
車輪 :ゴム(B入)(グレー)


UWB/INJ
ホイル:鋼板
車輪 :ウレタン(B入)


GUB
ホイル:ナイロン
車輪 :ウレタン(B入)


APU
ホイル:アルミ
車輪 :プレミアムウレタン(B入)


AUU
ホイル:アルミ
車輪 :アルティメットウレタン(B入)

PMR型

固定車 プレート式

φ100 130 150 200

三価ユニクロ仕上 | クロームメッキ仕上
シングルベアリング | ダブルベアリング
シングルストッパー | ダブルストッパー



PMR-150AW

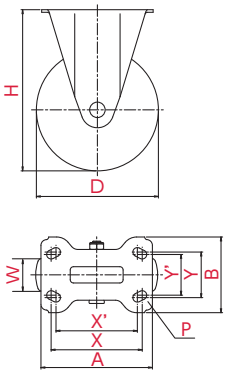

取付方法 プレート式



主な使用例

- 平台車
- 手押し台車
- サーバーラック
- ロールボックスパレット
- 牽引台車※
- オフィスチェアー
- 機械装置
- 複写機
- 家具
- 商品陳列棚
- 冷凍ショーケース
- その他

※写真は代表的な製品イメージです。

ご注文例 **PMR** - **150** **AW**
（PMR：金具／150：車輪径／AW：車輪）

▼併用できる 自在式キャスター


PMS 型 P.097


PMS-LB[R]型 P.098


PMS-LB[L]型 P.099


PMS-S 型 P.100

車輪径 D(mm)	品番	車輪材質	許容荷重 [daN(kgf)]	車幅 W(mm)	取付高 H(mm)	取付座 A×B(mm)	取付寸法 X×Y (X'×Y') (mm)	穴径 P(mm)
100	PMR-100WB	ゴム(B入)	120(122.4)	32	144	115×80	80×45	11
	PMR-100UWB/INJ	ウレタン(B入)	180(183.6)					
	PMR-100GUB		160(163.2)					
	PMR-100APU	プレミアムウレタン(B入)	180(183.6)					
	PMR-100AUU	アルティメットウレタン(B入)	250(255.0)					
130	PMR-130WB	ゴム(B入)	180(183.6)	40	177	137×93	100×56	11
	PMR-130WB-G	ゴム(B入)(グレー)						
	PMR-130UWB/INJ	ウレタン(B入)	250(255.0)	35				
	PMR-130GUB		220(224.4)	40				
	PMR-130APU	プレミアムウレタン(B入)	250(255.0)	35				
150	PMR-150WB ★	ゴム(B入)	200(204.0)	40	198	137×93	112×50(100×56)	11
	PMR-150AW※	耐摩耗ゴム(B入)	250(255.0)	42				
	PMR-150WB-G	ゴム(B入)(グレー)	200(204.0)	40				
	PMR-150UWB/INJ ★	ウレタン(B入)	300(306.0)	38				
	PMR-150GUB ★		250(255.0)	40				
	PMR-150APU	プレミアムウレタン(B入)	300(306.0)	38				
	PMR-150AUU	アルティメットウレタン(B入)	350(357.0)	42				
200	PMR-200WB	ゴム(B入)	250(255.0)	43	250	151×102	112×63	11.5
	PMR-200AW※	耐摩耗ゴム(B入)	300(306.0)	45				
	PMR-200WB-G	ゴム(B入)(グレー)	250(255.0)	43				
	PMR-200UWB/INJ	ウレタン(B入)	400(408.0)	42				
	PMR-200GUB		350(357.0)	43				
	PMR-200APU	プレミアムウレタン(B入)	400(408.0)	45				
	PMR-200AUU	アルティメットウレタン(B入)						

※牽引向けはAW車輪のみです。
★取付寸法(P90×90)も製作可能です。

車輪種類


WB
ホイル:鋼板
車輪 :ゴム(B入)


AW
ホイル:アルミ
車輪 :耐摩耗ゴム(B入)


WB -G
ホイル:鋼板
車輪 :ゴム(B入)(グレー)


UWB/INJ
ホイル:鋼板
車輪 :ウレタン(B入)


GUB
ホイル:ナイロン
車輪 :ウレタン(B入)


APU
ホイル:アルミ
車輪 :プレミアムウレタン(B入)


AUU
ホイル:アルミ
車輪 :アルティメットウレタン(B入)

PMR-LB[R]型

固定車 プレート式

φ 130 150 200

三価ユニクロ仕上 | クロームメッキ仕上
シングルベアリング | ダブルベアリング
シングルストッパー | ダブルストッパー



PMR-150AWLB(R)

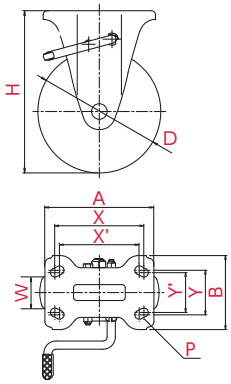

取付方法 プレート式



主な使用例

- 平台車
- 手押し台車
- サーバーラック
- ロールボックスパレット
- 牽引台車※
- オフィスチェアー
- 機械装置
- 複写機
- 家具
- 商品陳列棚
- 冷凍ショーケース
- その他

※写真は代表的な製品イメージです。

ご注文例 PMR - 150 AW LB (R)
金具 車輪径 車輪 ストッパー付 ストッパーレバー

▼併用できる 自在式キャスター


PMS 型 P.097


PMS-LB[R]型 P.098


PMS-LB[L]型 P.099


PMS-S 型 P.100

車輪径 D(mm)	品番	車輪材質	許容荷重 [daN(kgf)]	車幅 W(mm)	取付高 H(mm)	取付座 A×B(mm)	取付寸法 X×Y(X'×Y')(mm)	穴径 P(mm)
130	PMR-130WBLB(R)	ゴム(B入)	180(183.6)	40	177	137×93	100×56	11
	PMR-130WBLB(R)-G	ゴム(B入)(グレー)						
	PMR-130UWBLB(R)/INJ	ウレタン(B入)	250(255.0)	35				
	PMR-130GUBLB(R)		220(224.4)	40				
	PMR-130APULB(R)	プレミアムウレタン(B入)	250(255.0)	35				
150	PMR-150WBLB(R)	ゴム(B入)	200(204.0)	40	198	137×93	112×50(100×56)	11
	PMR-150AWLB(R)※	耐摩耗ゴム(B入)	250(255.0)	42				
	PMR-150WBLB(R)-G	ゴム(B入)(グレー)	200(204.0)	40				
	PMR-150UWBLB(R)/INJ	ウレタン(B入)	300(306.0)	38				
	PMR-150GUBLB(R)		250(255.0)	40				
	PMR-150APULB(R)	プレミアムウレタン(B入)	300(306.0)	38				
	PMR-150AUULB(R)	アルティメットウレタン(B入)	350(357.0)	42				
200	PMR-200WBLB(R)	ゴム(B入)	250(255.0)	43	250	151×102	112×63	11.5
	PMR-200AWLB(R)※	耐摩耗ゴム(B入)	300(306.0)	45				
	PMR-200WBLB(R)-G	ゴム(B入)(グレー)	250(255.0)	43				
	PMR-200UWBLB(R)/INJ	ウレタン(B入)	400(408.0)	42				
	PMR-200GUBLB(R)		350(357.0)	43				
	PMR-200APULB(R)	プレミアムウレタン(B入)	400(408.0)	45				
	PMR-200AUULB(R)	アルティメットウレタン(B入)						

※牽引向けはAW車輪のみです。

車輪種類


WB
ホイル:鋼板
車輪 :ゴム(B入)


AW
ホイル:アルミ
車輪 :耐摩耗ゴム(B入)


WB -G
ホイル:鋼板
車輪 :ゴム(B入)(グレー)


UWB/INJ
ホイル:鋼板
車輪 :ウレタン(B入)


GUB
ホイル:ナイロン
車輪 :ウレタン(B入)


APU
ホイル:アルミ
車輪 :プレミアムウレタン(B入)


AUU
ホイル:アルミ
車輪 :アルティメットウレタン(B入)

PMR-LB[L]型 固定車 プレート式

φ130 150 200

三価ユニクロ仕上 / クロームメッキ仕上
シングルベアリング / ダブルベアリング
シングルストッパー / ダブルストッパー



PMR-150AWLB(L)

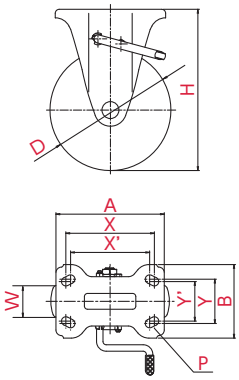

取付方法 プレート式



主な使用例

- 平台車
- 手押し台車
- サーバーラック
- ロールボックスパレット
- 牽引台車*
- オフィスチェアー
- 機械装置
- 複写機
- 家具
- 商品陳列棚
- 冷凍ショーケース
- その他

※写真は代表的な製品イメージです。

ご注文例 **PMR** - **150** **AW** **LB** **(L)**

PMR 金具 / 150 車輪径 / AW 車輪 / LB ストッパー付 / (L) ストッパーレバー

▼併用できる 自在式キャスター


PMS 型 P.097


PMS-LB[R]型 P.098


PMS-LB[L]型 P.099


PMS-S 型 P.100

車輪径 D(mm)	品番	車輪材質	許容荷重 [daN(kgf)]	車幅 W(mm)	取付高 H(mm)	取付座 A×B(mm)	取付寸法 X×Y (X'×Y') (mm)	穴径 P(mm)
130	PMR-130WBLB(L)	ゴム(B入)	180(183.6)	40	177	137×93	100×56	11
	PMR-130WBLB(L)-G	ゴム(B入)(グレー)						
	PMR-130UWBLB(L)/INJ	ウレタン(B入)	250(255.0)	35				
	PMR-130GUBLB(L)		220(224.4)	40				
	PMR-130APULB(L)	プレミアムウレタン(B入)	250(255.0)	35				
150	PMR-150WBLB(L)	ゴム(B入)	200(204.0)	40	198	137×93	112×50(100×56)	11
	PMR-150AWLB(L)※	耐摩耗ゴム(B入)	250(255.0)	42				
	PMR-150WBLB(L)-G	ゴム(B入)(グレー)	200(204.0)	40				
	PMR-150UWBLB(L)/INJ	ウレタン(B入)	300(306.0)	38				
	PMR-150GUBLB(L)		250(255.0)	40				
	PMR-150APULB(L)	プレミアムウレタン(B入)	300(306.0)	38				
	PMR-150AUULB(L)	アルティメットウレタン(B入)	350(357.0)	42				
200	PMR-200WBLB(L)	ゴム(B入)	250(255.0)	43	250	151×102	112×63	11.5
	PMR-200AWLB(L)※	耐摩耗ゴム(B入)	300(306.0)	45				
	PMR-200WBLB(L)-G	ゴム(B入)(グレー)	250(255.0)	43				
	PMR-200UWBLB(L)/INJ	ウレタン(B入)	400(408.0)	42				
	PMR-200GUBLB(L)		350(357.0)	43				
	PMR-200APULB(L)	プレミアムウレタン(B入)	400(408.0)	45				
	PMR-200AUULB(L)	アルティメットウレタン(B入)						

※牽引向けはAW車輪のみです。

車輪種類


WB
ホイル:鋼板
車輪 :ゴム(B入)


AW
ホイル:アルミ
車輪 :耐摩耗ゴム(B入)


WB -G
ホイル:鋼板
車輪 :ゴム(B入)(グレー)


UWB/INJ
ホイル:鋼板
車輪 :ウレタン(B入)


GUB
ホイル:ナイロン
車輪 :ウレタン(B入)


APU
ホイル:アルミ
車輪 :プレミアムウレタン(B入)


AUU
ホイル:アルミ
車輪 :アルティメットウレタン(B入)

巻き込み防止カバー付キャスター

対象製品：P.105～P.108

PMS型IPC／PMR型IPC



キャスターに安全の付加価値をプラス
「事故を未然に防ぎたい」という
お客様のお声から生まれた
巻き込み防止カバー付キャスター

製品動画

POINT.1 カバーに当たっても安全

床面からカバーまでの高さはわずか25mmで、
靴やズボンのすそが巻き込まれにくい構造になっています。
カバーが巻き込みを防ぎ、車輪による足の乗り越えを防ぎます。



※路面・走行の状態によっては
カバーと路面が干渉する恐れがあります。



POINT.2 車輪径φ150mmとφ200mmにカバー付をラインアップ

製造・物流現場の狭い場所での切り返しや旋回に最適な旋回始動性能の
高いPMS型キャスターにカバー付をラインアップ。
ダブルストッパー仕様や固定車もご用意しています。

■ダブルストッパー
車輪の回転と旋回部の回転を
同時にロックするストッパー

巻き込み防止カバー付

PMS - 150 WB ,IPC(Y)（カバー付）

- 車輪径：150：φ150mm／200：φ200mm
- 車輪の種類：AW：アルミホイル耐摩耗ゴム(BJ)／WB：鋼板ホイルゴム(BJ)／UWB/NU：鋼板ホイルウレタン(BJ)／GUB：ナイロンホイルウレタン(BJ)／APU：アルミホイルプレミアムウレタン(BJ)／AUU：アルミホイルアルティメットウレタン(BJ)
- 型名：自在車：PMS／固定車：PMR

巻き込み防止カバー付 レバー式ダブルストッパー仕様

PMS - 150 WB LB(R) ,IPC(Y)（カバー付）

- 車輪径：150：φ150mm／200：φ200mm
- 車輪の種類：AW：アルミホイル耐摩耗ゴム(BJ)／WB：鋼板ホイルゴム(BJ)／UWB/NU：鋼板ホイルウレタン(BJ)／GUB：ナイロンホイルウレタン(BJ)／APU：アルミホイルプレミアムウレタン(BJ)／AUU：アルミホイルアルティメットウレタン(BJ)
- ストッパー：LB(R)：右ストッパー／LB(L)：左ストッパー
- 型名：自在車：PMS／固定車：PMR


自　在　車


自在車 右レバー付


自在車 左レバー付


固　定　車


固定車 右レバー付


固定車 左レバー付

POINT.3 注意を喚起するイエロー

カバーには注意を喚起し、暗いところでも認識しやすいイエローを採用
しています。



PMS型IPC φ150 200

● 自在車　プレート式

三価ユニクロ仕上　巻き込み防止カバー付
シングルベアリング　ダブルベアリング
シングルストッパー　ダブルストッパー



PMS-150GUB(IPC)

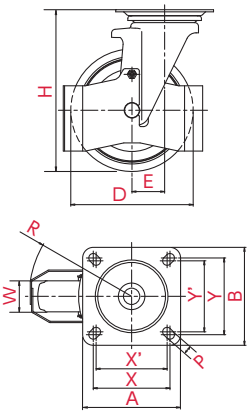

取付方法　プレート式



主な使用例

- 平台車
- 手押し台車
- サーバーラック
- ロールボックスパレット
- 牽引台車
- オフィスチェアー
- 機械装置
- 複写機
- 家具
- 商品陳列棚
- 冷凍ショーケース
- その他

※写真は代表的な製品イメージです。

ご注文例　PMS（金具） - 150（車輪径） GUB（車輪） ,IPC(Y)（カバー）

▼併用できる　固定式キャスター


PMR型IPC P.107


PMR-LB[R]型IPC P.108


PMR-LB[L]型IPC P.108

車輪径 D(mm)	品番	車輪材質	許容荷重 [daN(kgf)]	車幅 W(mm)	取付高 H(mm)	取付座 A×B(mm)	取付寸法 X×Y(X'×Y') (mm)	穴径 P(mm)	偏心 E(mm)	旋回半径 R(mm)
150	PMS-150WB,IPC(Y)	ゴム(B入)	200(204.0)	40	198	120×120	94×94 (87×87)	11	40	126
	PMS-150AW,IPC(Y)	耐摩耗ゴム(B入)	250(255.0)	42						
	PMS-150UWB/INJ,IPC(Y)	ウレタン(B入)	300(306.0)	38						
	PMS-150GUB,IPC(Y)		250(255.0)	40						
	PMS-150APU,IPC(Y)	プレミアムウレタン(B入)	300(306.0)	38						
	PMS-150AUU,IPC(Y)	アルティメットウレタン(B入)	350(357.0)	42						
200	PMS-200WB,IPC(Y)	ゴム(B入)	250(255.0)	43	250	144×144	120×120 (105×105)	11.5	56	166
	PMS-200AW,IPC(Y)	耐摩耗ゴム(B入)	350(357.0)	45						
	PMS-200UWB/INJ,IPC(Y)	ウレタン(B入)	400(408.0)	42						
	PMS-200GUB,IPC(Y)		350(357.0)	43						
	PMS-200APU,IPC(Y)	プレミアムウレタン(B入)	400(408.0)	45						
	PMS-200AUU,IPC(Y)	アルティメットウレタン(B入)								

PMS型IPCカバー外形

サイズ	幅(mm)	奥行(mm)	高さ(mm)	有効傾斜角
φ150用	170.8	64.4	90	15°※
φ200用	220.8	65.6	105	10°※

PMS型IPC交換用カバーもご用意しております

※路面・走行の状態によってはカバーと路面が干渉する恐れがあります。



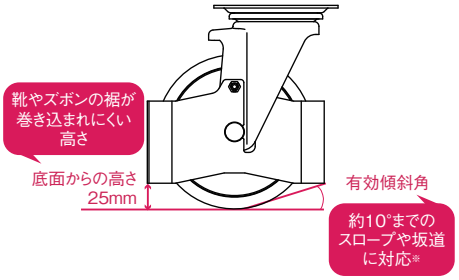

車輪種類


WB
ホイル:鋼板
車輪 :ゴム(B入)


AW
ホイル:アルミ
車輪 :耐摩耗ゴム(B入)


UWB/INJ
ホイル:鋼板
車輪 :ウレタン(B入)


GUB
ホイル:ナイロン
車輪 :ウレタン(B入)


APU
ホイル:アルミ
車輪 :プレミアムウレタン(B入)


AUU
ホイル:アルミ
車輪 :アルティメットウレタン(B入)

PMS-LB型IPC φ150 200

● 自在車　プレート式

三価ユニクロ仕上　巻き込み防止カバー付
シングルベアリング　ダブルベアリング
シングルストッパー　ダブルストッパー



PMS-150GUBLB(R)(IPC)



PMS-150GUBLB(L)(IPC)

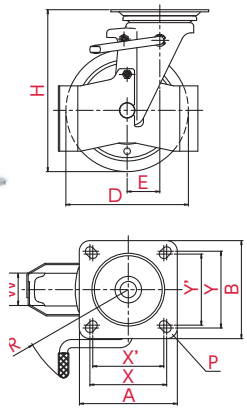

取付方法　プレート式

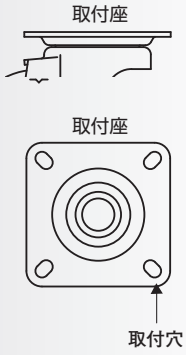

主な使用例

- 平台車
- 手押し台車
- サーバーラック
- ロールボックスパレット
- 牽引台車
- オフィスチェアー
- 機械装置
- 複写機
- 家具
- 商品陳列棚
- 冷凍ショーケース
- その他

※写真は代表的な製品イメージです。

ご注文例　PMS(金具) - 150(車輪径) GUB(車輪) LB(ストッパー付) (R)(ストッパーレバー) ,IPC(Y)(カバー)

▼併用できる固定式キャスター


PMR型IPC P.107


PMR-LB[R]型IPC P.108


PMR-LB[L]型IPC P.108

PMS-LB(R)型 IPC

車輪径 D(mm)	品番	車輪材質	許容荷重 [daN(kgf)]	車幅 W(mm)	取付高 H(mm)	取付座 A×B(mm)	取付寸法 X×Y(X'×Y') (mm)	穴径 P(mm)	偏心 E(mm)	旋回半径 R(mm)
150	PMS-150WBLB(R),IPC(Y)	ゴム(B入)	200(204.0)	40	198	120×120	94×94 (87×87)	11	40	136
	PMS-150AWLB(R),IPC(Y)	耐摩耗ゴム(B入)	250(255.0)	42						
	PMS-150UWBLB(R)/INJ,IPC(Y)	ウレタン(B入)	300(306.0)	38						
	PMS-150GUBLB(R),IPC(Y)		250(255.0)	40						
	PMS-150APULB(R),IPC(Y)	プレミアムウレタン(B入)	300(306.0)	38						
	PMS-150AUULB(R),IPC(Y)	アルティメットウレタン(B入)	350(357.0)	42						
200	PMS-200WBLB(R),IPC(Y)	ゴム(B入)	250(255.0)	43	250	144×144	120×120 (105×105)	11.5	56	166
	PMS-200AWLB(R),IPC(Y)	耐摩耗ゴム(B入)	350(357.0)	45						
	PMS-200UWBLB(R)/INJ,IPC(Y)	ウレタン(B入)	400(408.0)	42						
	PMS-200GUBLB(R),IPC(Y)		350(357.0)	43						
	PMS-200APULB(R),IPC(Y)	プレミアムウレタン(B入)	400(408.0)	45						
	PMS-200AUULB(R),IPC(Y)	アルティメットウレタン(B入)								

PMS-LB(L)型 IPC

車輪径 D(mm)	品番	車輪材質	許容荷重 [daN(kgf)]	車幅 W(mm)	取付高 H(mm)	取付座 A×B(mm)	取付寸法 X×Y(X'×Y') (mm)	穴径 P(mm)	偏心 E(mm)	旋回半径 R(mm)
150	PMS-150WBLB(L),IPC(Y)	ゴム(B入)	200(204.0)	40	198	120×120	94×94 (87×87)	11	40	136
	PMS-150AWLB(L),IPC(Y)	耐摩耗ゴム(B入)	250(255.0)	42						
	PMS-150UWBLB(L)/INJ,IPC(Y)	ウレタン(B入)	300(306.0)	38						
	PMS-150GUBLB(L),IPC(Y)		250(255.0)	40						
	PMS-150APULB(L),IPC(Y)	プレミアムウレタン(B入)	300(306.0)	38						
	PMS-150AUULB(L),IPC(Y)	アルティメットウレタン(B入)	350(357.0)	42						
200	PMS-200WBLB(L),IPC(Y)	ゴム(B入)	250(255.0)	43	250	144×144	120×120 (105×105)	11.5	56	166
	PMS-200AWLB(L),IPC(Y)	耐摩耗ゴム(B入)	350(357.0)	45						
	PMS-200UWBLB(L)/INJ,IPC(Y)	ウレタン(B入)	400(408.0)	42						
	PMS-200GUBLB(L),IPC(Y)		350(357.0)	43						
	PMS-200APULB(L),IPC(Y)	プレミアムウレタン(B入)	400(408.0)	45						
	PMS-200AUULB(L),IPC(Y)	アルティメットウレタン(B入)								

車輪種類


WB
ホイル:鋼板
車輪 :ゴム(B入)


AW
ホイル:アルミ
車輪 :耐摩耗ゴム(B入)


UWB/INJ
ホイル:鋼板
車輪 :ウレタン(B入)


GUB
ホイル:ナイロン
車輪 :ウレタン(B入)


APU
ホイル:アルミ
車輪 :プレミアムウレタン(B入)


AUU
ホイル:アルミ
車輪 :アルティメットウレタン(B入)

PMR型IPC φ150 200

固定車 プレート式

三価ユニクロ仕上 巻き込み防止カバー付
シングルベアリング ダブルベアリング
シングルストッパー ダブルストッパー



PMR-150GUB(IPC)

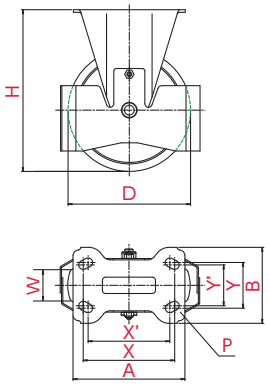

取付方法 プレート式

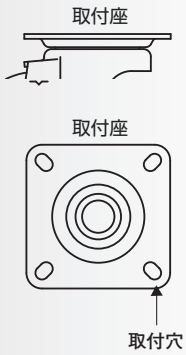

主な使用例
- 平台車
- 手押し台車
- サーバーラック
- ロールボックスパレット
- 牽引台車
- オフィスチェアー
- 機械装置
- 複写機
- 家具
- 商品陳列棚
- 冷凍ショーケース
- その他

※写真は代表的な製品イメージです。

ご注文例	PMR	-	150	GUB	,IPC(Y)
	金具		車輪径	車輪	カバー

▼併用できる 自在式キャスター


PMS型IPC
P.105


PMS-LB[R]型IPC
P.106


PMS-LB[L]型IPC
P.106

車輪径 D(mm)	品番	車輪材質	許容荷重 [daN(kgf)]	車幅 W(mm)	取付高 H(mm)	取付座 A×B(mm)	取付寸法 X×Y(X'×Y')(mm)	穴径 P(mm)
150	PMR-150WB, IPC(Y)	ゴム(B入)	200(204.0)	40	198	137×93	112×50(100×56)	11
	PMR-150AW, IPC(Y)	耐摩耗ゴム(B入)	250(255.0)	42				
	PMR-150UWB/INJ, IPC(Y)	ウレタン(B入)	300(306.0)	38				
	PMR-150GUB, IPC(Y)		250(255.0)	40				
	PMR-150APU, IPC(Y)	プレミアムウレタン(B入)	300(306.0)	38				
	PMR-150AUU, IPC(Y)	アルティメットウレタン(B入)	350(357.0)	42				
200	PMR-200WB, IPC(Y)	ゴム(B入)	250(255.0)	43	250	151×102	112×63	11.5
	PMR-200AW, IPC(Y)	耐摩耗ゴム(B入)	300(306.0)	45				
	PMR-200UWB/INJ, IPC(Y)	ウレタン(B入)	400(408.0)	42				
	PMR-200GUB, IPC(Y)		350(357.0)	43				
	PMR-200APU, IPC(Y)	プレミアムウレタン(B入)	400(408.0)	45				
	PMR-200AUU, IPC(Y)	アルティメットウレタン(B入)						

PMR型IPCカバー外形

サイズ	幅(mm)	奥行(mm)	高さ(mm)	有効傾斜角
φ150用	170.8	65.6	80	15°※
φ200用	220.8	67.2	95	10°※

※路面・走行の状態によってはカバーと路面が干渉する恐れがあります。



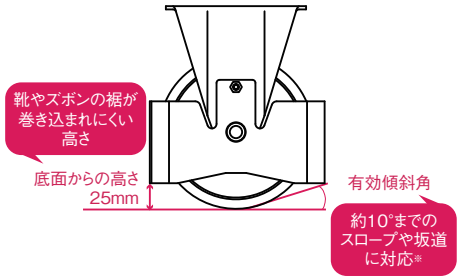

車輪種類


WB
ホイル:鋼板
車輪 :ゴム(B入)


AW
ホイル:アルミ
車輪 :耐摩耗ゴム(B入)


UWB/INJ
ホイル:鋼板
車輪 :ウレタン(B入)


GUB
ホイル:ナイロン
車輪 :ウレタン(B入)


APU
ホイル:アルミ
車輪 :プレミアムウレタン(B入)


AUU
ホイル:アルミ
車輪 :アルティメットウレタン(B入)

PMR-LB型IPC φ150 200

固定車 | プレート式

三価ユニクロ仕上 | 巻き込み防止カバー付
シングルベアリング | ダブルベアリング
シングルストッパー | ダブルストッパー



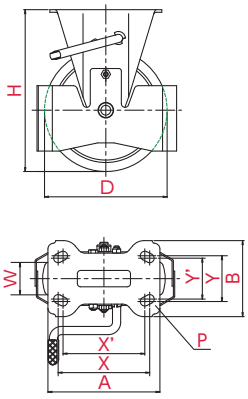

取付方法 プレート式



主な使用例
- 平台車
- 手押し台車
- サーバーラック
- ロールボックスパレット
- 牽引台車
- オフィスチェアー
- 機械装置
- 複写機
- 家具
- 商品陳列棚
- 冷凍ショーケース
- その他

※写真は代表的な製品イメージです。

ご注文例 PMR(金具) - 150(車輪径) GUB(車輪) LB(ストッパー付) (R)(ストッパーレバー) ,IPC(Y)(カバー)

▼併用できる 自在式キャスター


PMS型IPC P.105


PMS-LB[R]型IPC P.106


PMS-LB[L]型IPC P.106

PMR-LB(R)型 IPC

車輪径 D(mm)	品番	車輪材質	許容荷重 [daN(kgf)]	車幅 W(mm)	取付高 H(mm)	取付座 A×B(mm)	取付寸法 X×Y(X'×Y') (mm)	穴径 P(mm)
150	PMR-150WBLB(R),IPC(Y)	ゴム(B入)	200(204.0)	40	198	137×93	112×50(100×56)	11
	PMR-150AWLB(R),IPC(Y)	耐摩耗ゴム(B入)	250(255.0)	42				
	PMR-150UWBLB(R)/INJ,IPC(Y)	ウレタン(B入)	300(306.0)	38				
	PMR-150GUBLB(R),IPC(Y)		250(255.0)	40				
	PMR-150APULB(R),IPC(Y)	プレミアムウレタン(B入)	300(306.0)	38				
	PMR-150AUULB(R),IPC(Y)	アルティメットウレタン(B入)	350(357.0)	42				
200	PMR-200WBLB(R),IPC(Y)	ゴム(B入)	250(255.0)	43	250	151×102	112×63	11.5
	PMR-200AWLB(R),IPC(Y)	耐摩耗ゴム(B入)	300(306.0)	45				
	PMR-200UWBLB(R)/INJ,IPC(Y)	ウレタン(B入)	400(408.0)	42				
	PMR-200GUBLB(R),IPC(Y)		350(357.0)	43				
	PMR-200APULB(R),IPC(Y)	プレミアムウレタン(B入)	400(408.0)	45				
	PMR-200AUULB(R),IPC(Y)	アルティメットウレタン(B入)						

PMR-LB(L)型 IPC

車輪径 D(mm)	品番	車輪材質	許容荷重 [daN(kgf)]	車幅 W(mm)	取付高 H(mm)	取付座 A×B(mm)	取付寸法 X×Y(X'×Y') (mm)	穴径 P(mm)
150	PMR-150WBLB(L),IPC(Y)	ゴム(B入)	200(204.0)	40	198	137×93	112×50(100×56)	11
	PMR-150AWLB(L),IPC(Y)	耐摩耗ゴム(B入)	250(255.0)	42				
	PMR-150UWBLB(L)/INJ,IPC(Y)	ウレタン(B入)	300(306.0)	38				
	PMR-150GUBLB(L),IPC(Y)		250(255.0)	40				
	PMR-150APULB(L),IPC(Y)	プレミアムウレタン(B入)	300(306.0)	38				
	PMR-150AUULB(L),IPC(Y)	アルティメットウレタン(B入)	350(357.0)	42				
200	PMR-200WBLB(L),IPC(Y)	ゴム(B入)	250(255.0)	43	250	151×102	112×63	11.5
	PMR-200AWLB(L),IPC(Y)	耐摩耗ゴム(B入)	300(306.0)	45				
	PMR-200UWBLB(L)/INJ,IPC(Y)	ウレタン(B入)	400(408.0)	42				
	PMR-200GUBLB(L),IPC(Y)		350(357.0)	43				
	PMR-200APULB(L),IPC(Y)	プレミアムウレタン(B入)	400(408.0)	45				
	PMR-200AUULB(L),IPC(Y)	アルティメットウレタン(B入)						

車輪種類


WB
ホイル:鋼板
車輪 :ゴム(B入)


AW
ホイル:アルミ
車輪 :耐摩耗ゴム(B入)


UWB/INJ
ホイル:鋼板
車輪 :ウレタン(B入)


GUB
ホイル:ナイロン
車輪 :ウレタン(B入)


APU
ホイル:アルミ
車輪 :プレミアムウレタン(B入)


AUU
ホイル:アルミ
車輪 :アルティメットウレタン(B入)

低床式 中・重荷重向け

超低床で支える、縁の下の力持ち。
重積載にも強い頑強さをもつ
ハイスペックモデル。



LINEUP ・H-type

低床式 中・重荷重向け



低床&耐荷性能を高めるとともに、取り回しの良さも向上。
大型機械装置などの重量物運搬に最適なキャスターです。

POINT.1 超低床設計キャスター

・低床設計により、スペースの確保に加えて、転倒リスクを低減し、特に重量物などの運搬に最適です。

CAL-HG-65MC



オススメ CAL-HG型 / CAL-UHG型

- 従来品に比べ最大約10%超低床を実現

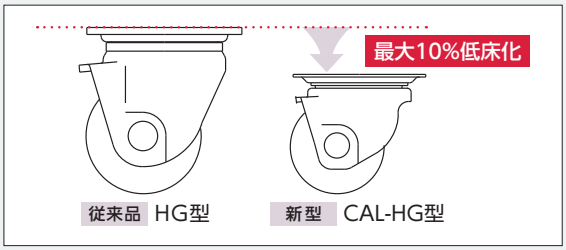

POINT.2 高耐荷重・圧縮永久歪み低減を実現する素材

・機械装置など重荷重のものを長期間固定するときに最適な素材を採用しています。

①本体金具は、焼き入れ処理を行い、
強度UPしています
②硬度の高い車輪素材により、
永久歪みの発生を
低減しています



フェノール
熱可塑性のナイロン車輪に比べ、熱硬化性のフェノールは耐摩耗性、耐熱性に優れます。

モノマーキャストナイロン
強化ナイロン・フェノール車輪に比べ、さらに荷重に強く、衝撃に対する耐性が向上しています。
耐油性・耐薬品性・耐寒性・耐候性において優れています。

強化ナイロン
通常のナイロン車輪に比べ、衝撃に対する耐性があります。

ウレタン
弾性が必要な場合は、ホイルがアルミダイカスト製のウレタン車輪がおすすめです。

POINT.3 優れた始動性能構造

オススメ CAL-HG型 / CAL-UHG型

- 特殊鋼により旋回部の構造を強化し、重量物運搬時の耐久性を高めています
- 旋回始動に必要な力を約45%低減（他社同等品比べ）、始動性能に優れています

メーカー	旋回始動力		
	300[daN]	500[daN]	600[daN]
当社製 UHG-65GFB	12.47	20.85	20.93
当社製 CAL-UHG-65GFB	7.23	11.46	16.76
A社製 相当品	10.63	22.14	30.73
B社製 相当品	11.00	14.18	16.83
C社製 相当品	12.45	15.27	22.53
D社製 相当品	12.12	20.72	24.43

A社製より約45%低減

※自社調べに基づく性能比較表示であり、値を保証するものではありません。

旋回始動力試験

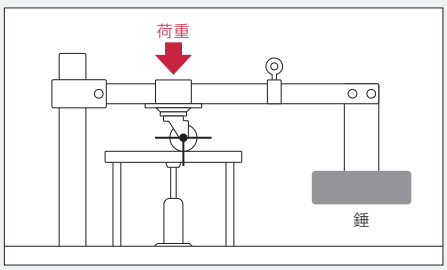

プッシュプルスケールを用いてキャスターが旋回する際の引張荷重を測定し、旋回始動力を比較しています。

LHG型 ●自在車 プレート式 φ40 50

三価ユニクロ仕上 / クロームメッキ仕上
シングルベアリング / ダブルベアリング
シングルストッパー / ダブルストッパー



LHG-50BN

※写真は代表的な製品イメージです。

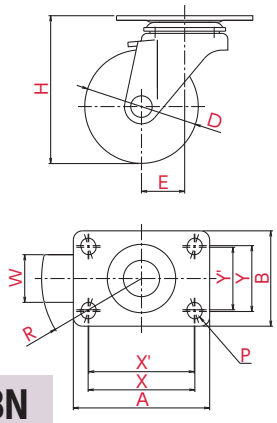

ご注文例 LHG(金具) - 50(車輪径) BN(車輪)

取付方法 プレート式

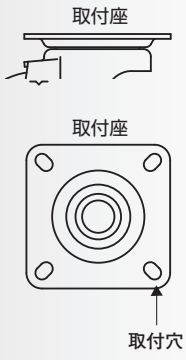

主な使用例
- 平台車
- 手押し台車
- サーバーラック
- ロールボックスパレット
- 牽引台車
- オフィスチェアー
- 機械装置
- 複写機
- 家具
- 商品陳列棚
- 冷凍ショーケース
- その他

車輪径 D(mm)	品番	車輪材質	許容荷重 [daN(kgf)]	車幅 W(mm)	取付高 H(mm)	取付座 A×B(mm)	取付寸法 X×Y(X'×Y') (mm)	穴径 P(mm)	偏心 E(mm)	旋回半径 R(mm)
40	LHG-40BN	ナイロン(黒)	70(71.4)	21	55	54×37	45×26	4.5	19	40
50	LHG-50BN	ナイロン(黒)	80(81.6)	21	65	60×42	47×29(46.5×27.5)	6.5	19	45

低床式 中・重荷重向け ≫ H-type

LHG-S型 ●自在車 プレート式 φ50

三価ユニクロ仕上 / クロームメッキ仕上
シングルベアリング / ダブルベアリング
シングルストッパー / ダブルストッパー



LHG-50BNS

※写真は代表的な製品イメージです。

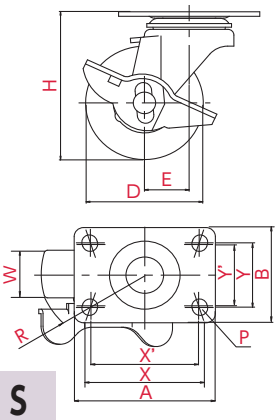

ご注文例 LHG(金具) - 50(車輪径) BN(車輪) S(ストッパー付)

取付方法 プレート式

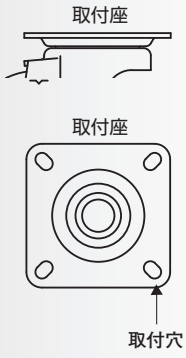

主な使用例
- 平台車
- 手押し台車
- サーバーラック
- ロールボックスパレット
- 牽引台車
- オフィスチェアー
- 機械装置
- 複写機
- 家具
- 商品陳列棚
- 冷凍ショーケース
- その他

車輪径 D(mm)	品番	車輪材質	許容荷重 [daN(kgf)]	車幅 W(mm)	取付高 H(mm)	取付座 A×B(mm)	取付寸法 X×Y(X'×Y') (mm)	穴径 P(mm)	偏心 E(mm)	旋回半径 R(mm)
50	LHG-50BNS	ナイロン(黒)	80(81.6)	21	65	60×42	47×29(46.5×27.5)	6.5	19	50

車輪種類



BN
ホイル:ナイロン(黒)
車輪 :ナイロン(黒)

SGW型 φ60

自在車 プレート式

三価ユニクロ仕上 / クロームメッキ仕上 / シングルベアリング / ダブルベアリング / シングルストッパー / ダブルストッパー



SGW-60GN

※写真は代表的な製品イメージです。

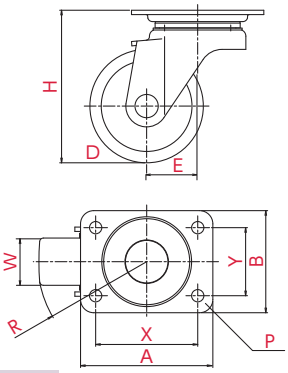

取付方法 プレート式

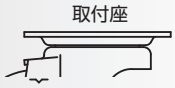

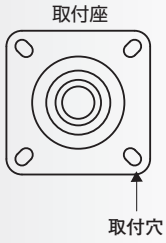

主な使用例

- 平台車
- 手押し台車
- サーバーラック
- ロールボックスパレット
- 牽引台車
- オフィスチェアー
- 機械装置
- 複写機
- 家具
- 商品陳列棚
- 冷凍ショーケース
- その他

ご注文例 SGW（金具） - 60（車輪径） GN（車輪）

車輪径 D(mm)	品番	車輪材質	許容荷重 [daN(kgf)]	車幅 W(mm)	取付高 H(mm)	取付座 A×B(mm)	取付寸法 X×Y(X'×Y') (mm)	穴径 P(mm)	偏心 E(mm)	旋回半径 R(mm)
60	SGW-60GN	ナイロン(グレー)	130(132.6)	25	80	70×54	54×36	6.5	27	58

HGL型 φ32

自在車 プレート式

三価ユニクロ仕上 / クロームメッキ仕上 / シングルベアリング / ダブルベアリング / シングルストッパー / ダブルストッパー



HGL-32GNB

※写真は代表的な製品イメージです。

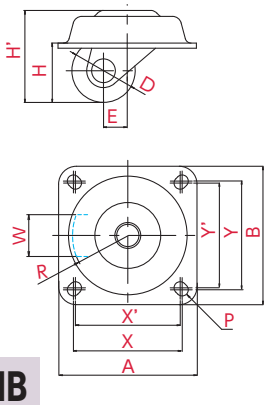

取付方法 プレート式

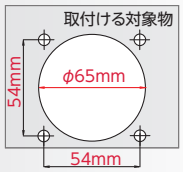

上記寸法の穴をあけて下さい。



主な使用例

- 平台車
- 手押し台車
- サーバーラック
- ロールボックスパレット
- 牽引台車
- オフィスチェアー
- 機械装置
- 複写機
- 家具
- 商品陳列棚
- 冷凍ショーケース
- その他

ご注文例 HGL（金具） - 32（車輪径） GNB（車輪）

車輪径 D(mm)	品番	車輪材質	許容荷重 [daN(kgf)]	車幅 W(mm)	取付高 H/H'(mm)	取付座 A×B(mm)	取付寸法 X×Y(X'×Y') (mm)	穴径 P(mm)	偏心 E(mm)	旋回半径 R(mm)
32	HGL-32GNB	強化ナイロン	120(122.4)	21	30/46.5	70×70	55×55(53×53)	6.2	12	29

車輪種類



GN
ホイル:ナイロン(グレー)
車輪 :ナイロン(グレー)



GNB
ホイル:強化ナイロン
車輪 :強化ナイロン

HG-W型

● 自在車　プレート式

φ38 50

三価ユニクロ仕上　クロームメッキ仕上
シングルベアリング　ダブルベアリング
シングルストッパー　ダブルストッパー



HG-50BN-W

※写真は代表的な製品イメージです。

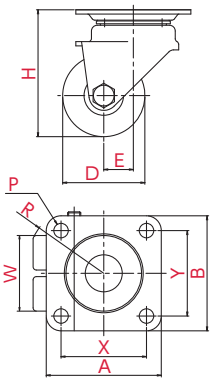

ご注文例　HG（金具） - 50（車輪径） BN（車輪） - W（金具）

取付方法　プレート式

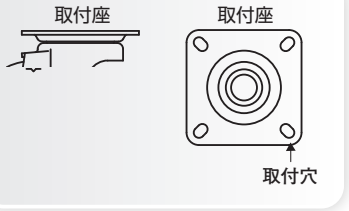

▼併用できる　固定式キャスター



HR-W 型 P.113

主な使用例
- 平台車
- 手押し台車
- サーバーラック
- ロールボックスパレット
- 牽引台車
- オフィスチェアー
- 機械装置
- 複写機
- 家具
- 商品陳列棚
- 冷凍ショーケース
- その他

車輪径 D(mm)	品番	車輪材質	許容荷重 [daN(kgf)]	車幅 W(mm)	取付高 H(mm)	取付座 A×B(mm)	取付寸法 X×Y (X'×Y') (mm)	穴径 P(mm)	偏心 E(mm)	旋回半径 R(mm)
38	HG-38BN-W	ナイロン(黒)	120(122.4)	46	64	70×70	52×52	8.8	18	44
50	HG-50BN-W	ナイロン(黒)	150(153.0)	46	77	70×70	52×52	8.8	18	49

HR-W型

■ 固定車　プレート式

φ50

三価ユニクロ仕上　クロームメッキ仕上
シングルベアリング　ダブルベアリング
シングルストッパー　ダブルストッパー



HR-50BN-W

※写真は代表的な製品イメージです。

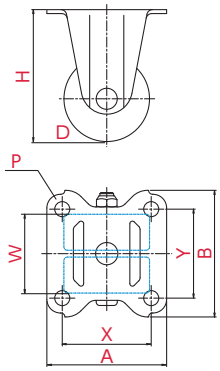

ご注文例　HR（金具） - 50（車輪径） BN（車輪） - W（金具）

取付方法　プレート式

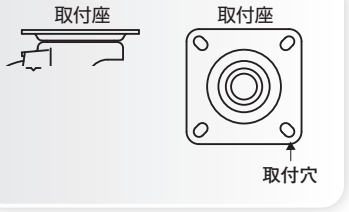

▼併用できる　自在式キャスター



HG-W 型 P.113

主な使用例
- 平台車
- 手押し台車
- サーバーラック
- ロールボックスパレット
- 牽引台車
- オフィスチェアー
- 機械装置
- 複写機
- 家具
- 商品陳列棚
- 冷凍ショーケース
- その他

車輪径 D(mm)	品番	車輪材質	許容荷重 [daN(kgf)]	車幅 W(mm)	取付高 H(mm)	取付座 A×B(mm)	取付寸法 X×Y (X'×Y') (mm)	穴径 P(mm)
50	HR-50BN-W	ナイロン(黒)	150(153.0)	46	77	70×74	52×52	8.8

車輪種類



BN
ホイル:ナイロン(黒)
車輪　:ナイロン(黒)

HG型 ●自在車 プレート式 φ50 65 75

三価ユニクロ仕上 / クロームメッキ仕上
シングルベアリング / ダブルベアリング
シングルストッパー / ダブルストッパー


HG-50GNB


HG-75GNB

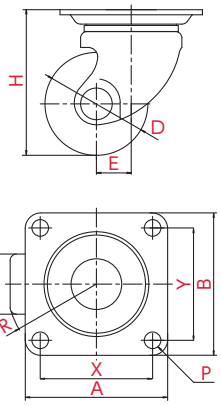

取付方法 プレート式



主な使用例
- 平台車
- 手押し台車
- サーバーラック
- ロールボックスパレット
- 牽引台車
- オフィスチェアー
- 機械装置
- 複写機
- 家具
- 商品陳列棚
- 冷凍ショーケース
- その他

※写真は代表的な製品イメージです。

ご注文例 HG(金具) - 50(車輪径) GNB(車輪)

▼併用できる 固定式キャスター


HR型 P.116

車輪径 D(mm)	品番	車輪材質	許容荷重 [daN(kgf)]	車幅 W(mm)	取付高 H(mm)	取付座 A×B(mm)	取付寸法 X×Y(X'×Y') (mm)	穴径 P(mm)	偏心 E(mm)	旋回半径 R(mm)
50	HG-50GNB	強化ナイロン	160(163.2)	28	68	64×64	50×50	6.5	25	51
	HG-50GNB(P54×36)					70×54	54×36			
	HG-50MC	モノマーキャストナイロン		25		64×64	50×50			
	HG-50MCE ●	導電性モノマーキャストナイロン								
65	HG-65GNB	強化ナイロン(B入)	300(306.0)	38	92	90×90	71×71	10.5	22	57
	HG-65MC	モノマーキャストナイロン(B入)								
	HG-65MCE ●	導電性モノマーキャストナイロン(B入)								
	HG-65AU	ウレタン(B入)								
	HG-65PB	フェノール(B入)								
75	HG-75GNB	強化ナイロン(B入)	320(326.4)	38	106	90×90	71×71	10.5	22	61
	HG-75MC	モノマーキャストナイロン(B入)								
	HG-75MCE ●	導電性モノマーキャストナイロン(B入)								
	HG-75AU	ウレタン(B入)								
	HG-75PB	フェノール(B入)								

●印
電気抵抗値については
P.008をご確認ください

車輪種類


GNB
ホイル:強化ナイロン
車輪 :強化ナイロン


GNB
ホイル:強化ナイロン
車輪 :強化ナイロン
(B入)


MC
ホイル:モノマーキャストナイロン
車輪 :モノマーキャストナイロン


MC
ホイル:モノマーキャストナイロン
車輪 :モノマーキャストナイロン
(B入)


MCE
ホイル:導電性モノマーキャストナイロン
車輪 :導電性モノマーキャストナイロン


MCE
ホイル:導電性モノマーキャストナイロン
車輪 :導電性モノマーキャストナイロン
(B入)


AU
ホイル:アルミ
車輪 :ウレタン
(B入)


PB
ホイル:フェノール
車輪 :フェノール
(B入)

HG-S型

● 自在車　プレート式

φ50 65 75

三価ユニクロ仕上　クロームメッキ仕上
シングルベアリング　ダブルベアリング
シングルストッパー　ダブルストッパー



HG-50GNBS



HG-75GNBS

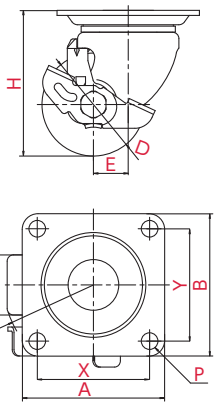

取付方法　プレート式

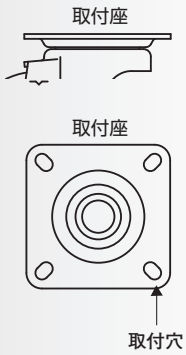

主な使用例

- 平台車
- 手押し台車
- サーバーラック
- ロールボックスパレット
- 牽引台車
- オフィスチェアー
- 機械装置
- 複写機
- 家具
- 商品陳列棚
- 冷凍ショーケース
- その他

※写真は代表的な製品イメージです。

ご注文例　HG（金具）- 50（車輪径）GNB（車輪）S（ストッパー付）

▼併用できる　固定式キャスター



HR型 P.116

車輪径 D(mm)	品番	車輪材質	許容荷重 [daN(kgf)]	車幅 W(mm)	取付高 H(mm)	取付座 A×B(mm)	取付寸法 X×Y(X'×Y') (mm)	穴径 P(mm)	偏心 E(mm)	旋回半径 R(mm)
50	HG-50GNBS	強化ナイロン	160(163.2)	28	68	64×64	50×50	6.5	25	65
	HG-50GNBS(P54×36)					70×54	54×36			
	HG-50MCS	モノマーキャストナイロン		25		64×64	50×50			
	HG-50MCES ●	導電性モノマーキャストナイロン								
65	HG-65GNBS	強化ナイロン(B入)	300(306.0)	38	92	90×90	71×71	10.5	22	67
	HG-65MCS	モノマーキャストナイロン(B入)								
	HG-65MCES ●	導電性モノマーキャストナイロン(B入)								
	HG-65PBS	フェノール(B入)								
75	HG-75GNBS	強化ナイロン(B入)	320(326.4)	38	106	90×90	71×71	10.5	22	67
	HG-75MCS	モノマーキャストナイロン(B入)								
	HG-75MCES ●	導電性モノマーキャストナイロン(B入)								
	HG-75PBS	フェノール(B入)								

●印
電気抵抗値については
P.008をご確認ください

車輪種類


GNB
ホイル：強化ナイロン
車輪　：強化ナイロン


GNB
ホイル：強化ナイロン
車輪　：強化ナイロン
(B入)


MC
ホイル：モノマーキャストナイロン
車輪　：モノマーキャストナイロン


MC
ホイル：モノマーキャストナイロン
車輪　：モノマーキャストナイロン
(B入)


MCE
ホイル：導電性モノマーキャストナイロン
車輪　：導電性モノマーキャストナイロン


MCE
ホイル：導電性モノマーキャストナイロン
車輪　：導電性モノマーキャストナイロン
(B入)


PB
ホイル：フェノール
車輪　：フェノール
(B入)

HR型 固定車 プレート式 φ50 65 75

三価ユニクロ仕上 / クロームメッキ仕上
シングルベアリング / ダブルベアリング
シングルストッパー / ダブルストッパー


HR-50GNB


HR-75GNB

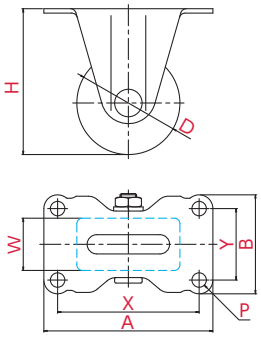

取付方法 プレート式

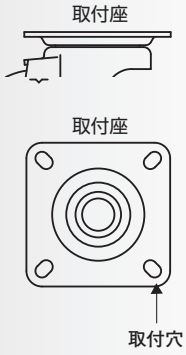

主な使用例
- 平台車
- 手押し台車
- サーバーラック
- ロールボックスパレット
- 牽引台車
- オフィスチェアー
- 機械装置
- 複写機
- 家具
- 商品陳列棚
- 冷凍ショーケース
- その他

※写真は代表的な製品イメージです。

ご注文例 HR(金具) - 50(車輪径) GNB(車輪)

▼併用できる 自在式キャスター


HG 型 P.114


HG-S 型 P.115

車輪径 D(mm)	品番	車輪材質	許容荷重 [daN(kgf)]	車幅 W(mm)	取付高 H(mm)	取付座 A×B(mm)	取付寸法 X×Y (X'×Y') (mm)	穴径 P(mm)
50	HR-50GNB	強化ナイロン	160(163.2)	28	68	80×50	66×36	6.5
	HR-50MC	モノマーキャストナイロン		25				
	HR-50MCE ●	導電性モノマーキャストナイロン						
65	HR-65GNB	強化ナイロン(B入)	300(306.0)	38	92	111×67	91×47	10.5
	HR-65MC	モノマーキャストナイロン(B入)						
	HR-65MCE ●	導電性モノマーキャストナイロン(B入)						
	HR-65AU	ウレタン(B入)						
	HR-65PB	フェノール(B入)						
75	HR-75GNB	強化ナイロン(B入)	320(326.4)	38	106	123×72	103×52	10.5
	HR-75MC	モノマーキャストナイロン(B入)						
	HR-75MCE ●	導電性モノマーキャストナイロン(B入)						
	HR-75AU	ウレタン(B入)						
	HR-75PB	フェノール(B入)						

●印
電気抵抗値については
P.008をご確認ください

車輪種類


GNB
ホイル:強化ナイロン
車輪 :強化ナイロン


GNB
ホイル:強化ナイロン
車輪 :強化ナイロン
(B入)


MC
ホイル:モノマーキャストナイロン
車輪 :モノマーキャストナイロン


MC
ホイル:モノマーキャストナイロン
車輪 :モノマーキャストナイロン
(B入)


MCE
ホイル:導電性モノマーキャストナイロン
車輪 :導電性モノマーキャストナイロン


MCE
ホイル:導電性モノマーキャストナイロン
車輪 :導電性モノマーキャストナイロン
(B入)


AU
ホイル:アルミ
車輪 :ウレタン
(B入)


PB
ホイル:フェノール
車輪 :フェノール
(B入)

HSG型

自在車 | プレート式

φ50 65 75

三価ユニクロ仕上 | クロームメッキ仕上
シングルベアリング | ダブルベアリング
シングルストッパー | ダブルストッパー



HSG-75GNB

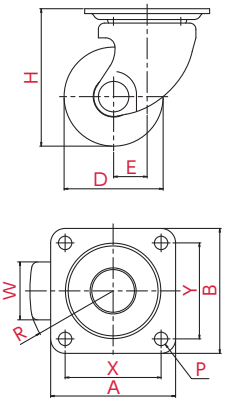

取付方法 プレート式



主な使用例

- 平台車
- 手押し台車
- サーバーラック
- ロールボックスパレット
- 牽引台車
- オフィスチェアー
- 機械装置
- 複写機
- 家具
- 商品陳列棚
- 冷凍ショーケース
- その他

※写真は代表的な製品イメージです。

ご注文例 **HSG** - **75** **GNB**
（HSG：金具　75：車輪径　GNB：車輪）

▼併用できる 固定式キャスター



HSR型 P.119

車輪径 D(mm)	品番		車輪材質	許容荷重 [daN(kgf)]	車幅 W(mm)	取付高 H(mm)	取付座 A×B(mm)	取付寸法 X×Y(X'×Y') (mm)	穴径 P(mm)	偏心 E(mm)	旋回半径 R(mm)
50	HSG-50GFB		強化ナイロン(B入)	300(306.0)	38	79	82×82	63×63	8.8	22	49
	HSG-50MC		モノマーキャストナイロン(B入)								
	HSG-50MCE	●	導電性モノマーキャストナイロン(B入)								
	HSG-50AU		ウレタン(B入)								
	HSG-50PB		フェノール(B入)								
65	HSG-65GNB		強化ナイロン(B入)	300(306.0)	38	90	82×82	63×63	8.8	22	57
	HSG-65MC		モノマーキャストナイロン(B入)								
	HSG-65MCE	●	導電性モノマーキャストナイロン(B入)								
	HSG-65AU		ウレタン(B入)								
	HSG-65PB		フェノール(B入)								
75	HSG-75GNB		強化ナイロン(B入)	300(306.0)	38	100	82×82	63×63	8.8	22	61
	HSG-75MC		モノマーキャストナイロン(B入)								
	HSG-75MCE	●	導電性モノマーキャストナイロン(B入)								
	HSG-75AU		ウレタン(B入)								
	HSG-75PB		フェノール(B入)								

●印
電気抵抗値については
P.008をご確認ください

車輪種類



- GNB：ホイル：強化ナイロン 車輪：強化ナイロン (B入)
- GFB：ホイル：強化ナイロン 車輪：強化ナイロン (B入)
- MC：ホイル：モノマーキャストナイロン 車輪：モノマーキャストナイロン (B入)
- MCE：ホイル：導電性モノマーキャストナイロン 車輪：導電性モノマーキャストナイロン (B入)
- AU：ホイル：アルミ 車輪：ウレタン (B入)
- PB：ホイル：フェノール 車輪：フェノール (B入)

HSG-S型 ●自在車 プレート式 φ50 65 75

三価ユニクロ仕上 / クロームメッキ仕上
シングルベアリング / ダブルベアリング
シングルストッパー / ダブルストッパー



HSG-75GNBS

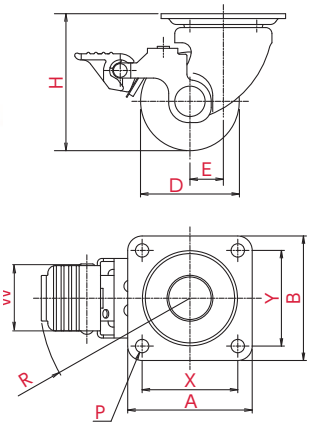

取付方法 プレート式



主な使用例
- 平台車
- 手押し台車
- サーバーラック
- ロールボックスパレット
- 牽引台車
- オフィスチェアー
- 機械装置
- 複写機
- 家具
- 商品陳列棚
- 冷凍ショーケース
- その他

※写真は代表的な製品イメージです。

ご注文例 HSG - 75 GNB S
（HSG：金具 / 75：車輪径 / GNB：車輪 / S：ストッパー付）

▼併用できる 固定式キャスター



HSR型 P.119

車輪径 D(mm)	品番	車輪材質	許容荷重 [daN(kgf)]	車幅 W(mm)	取付高 H(mm)	取付座 A×B(mm)	取付寸法 X×Y(X'×Y') (mm)	穴径 P(mm)	偏心 E(mm)	旋回半径 R(mm)
50	HSG-50GFBS	強化ナイロン(B入)	300(306.0)	38	79	82×82	63×63	8.8	22	91
	HSG-50MCS	モノマーキャストナイロン(B入)								
	HSG-50MCES ●	導電性モノマーキャストナイロン(B入)								
	HSG-50AUS	ウレタン(B入)								
	HSG-50PBS	フェノール(B入)								
65	HSG-65GNBS	強化ナイロン(B入)	300(306.0)	38	90	82×82	63×63	8.8	22	99
	HSG-65MCS	モノマーキャストナイロン(B入)								
	HSG-65MCES ●	導電性モノマーキャストナイロン(B入)								
	HSG-65AUS	ウレタン(B入)								
	HSG-65PBS	フェノール(B入)								
75	HSG-75GNBS	強化ナイロン(B入)	300(306.0)	38	100	82×82	63×63	8.8	22	103
	HSG-75MCS	モノマーキャストナイロン(B入)								
	HSG-75MCES ●	導電性モノマーキャストナイロン(B入)								
	HSG-75AUS	ウレタン(B入)								
	HSG-75PBS	フェノール(B入)								

●印
電気抵抗値については
P.008をご確認ください

車輪種類


GNB
ホイル:強化ナイロン
車輪 :強化ナイロン(B入)


GFB
ホイル:強化ナイロン
車輪 :強化ナイロン(B入)


MC
ホイル:モノマーキャストナイロン
車輪 :モノマーキャストナイロン(B入)


MCE
ホイル:導電性モノマーキャストナイロン
車輪 :導電性モノマーキャストナイロン(B入)


AU
ホイル:アルミ
車輪 :ウレタン(B入)


PB
ホイル:フェノール
車輪 :フェノール(B入)

HSR型

固定車 プレート式

φ50 65 75

三価ユニクロ仕上 / クロームメッキ仕上
シングルベアリング / ダブルベアリング
シングルストッパー / ダブルストッパー



HSR-75GNB

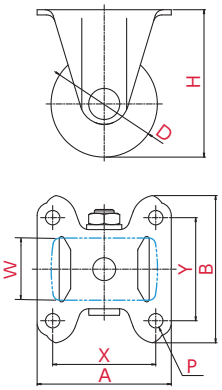

取付方法 プレート式



主な使用例

- 平台車
- 手押し台車
- サーバーラック
- ロールボックスパレット
- 牽引台車
- オフィスチェアー
- 機械装置
- 複写機
- 家具
- 商品陳列棚
- 冷凍ショーケース
- その他

※写真は代表的な製品イメージです。

ご注文例 **HSR** - **75** **GNB**
（HSR：金具 / 75：車輪径 / GNB：車輪）

▼併用できる 自在式キャスター


HSG 型 P.117


HSG-S 型 P.118

車輪径 D(mm)	品番	車輪材質	許容荷重 [daN(kgf)]	車幅 W(mm)	取付高 H(mm)	取付座 A×B(mm)	取付寸法 X×Y (X'×Y') (mm)	穴径 P(mm)
50	HSR-50GFB	強化ナイロン(B入)	300(306.0)	38	79	82×90	63×63	8.8
	HSR-50MC	モノマーキャストナイロン(B入)						
	HSR-50MCE ●	導電性モノマーキャストナイロン(B入)						
	HSR-50AU	ウレタン(B入)						
	HSR-50PB	フェノール(B入)						
65	HSR-65GNB	強化ナイロン(B入)	300(306.0)	38	90	82×90	63×63	8.8
	HSR-65MC	モノマーキャストナイロン(B入)						
	HSR-65MCE ●	導電性モノマーキャストナイロン(B入)						
	HSR-65AU	ウレタン(B入)						
	HSR-65PB	フェノール(B入)						
75	HSR-75GNB	強化ナイロン(B入)	300(306.0)	38	100	82×90	63×63	8.8
	HSR-75MC	モノマーキャストナイロン(B入)						
	HSR-75MCE ●	導電性モノマーキャストナイロン(B入)						
	HSR-75AU	ウレタン(B入)						
	HSR-75PB	フェノール(B入)						

●印
電気抵抗値については
P.008をご確認ください

車輪種類


GNB
ホイル:強化ナイロン
車輪 :強化ナイロン(B入)


GFB
ホイル:強化ナイロン
車輪 :強化ナイロン(B入)


MC
ホイル:モノマーキャストナイロン
車輪 :モノマーキャストナイロン(B入)


MCE
ホイル:導電性モノマーキャストナイロン
車輪 :導電性モノマーキャストナイロン(B入)


AU
ホイル:アルミ
車輪 :ウレタン(B入)


PB
ホイル:フェノール
車輪 :フェノール(B入)

UHG型

● 自在車　プレート式

φ50 65 75 80 100

三価ユニクロ仕上　クロームメッキ仕上
シングルベアリング　ダブルベアリング
シングルストッパー　ダブルストッパー



UHG-75GFB

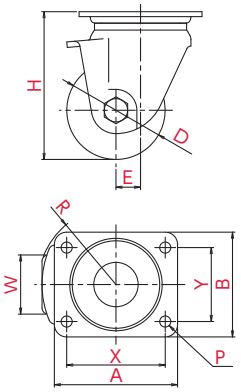

取付方法　プレート式



主な使用例

- 平台車
- 手押し台車
- サーバーラック
- ロールボックスパレット
- 牽引台車
- オフィスチェアー
- 機械装置
- 複写機
- 家具
- 商品陳列棚
- 冷凍ショーケース
- その他

※写真は代表的な製品イメージです。

ご注文例　UHG - 75 GFB
（UHG：金具　75：車輪径　GFB：車輪）

▼併用できる　固定式キャスター



UHR型 P.121

車輪径 D(mm)	品番		車輪材質	許容荷重 [daN(kgf)]	車幅 W(mm)	取付高 H(mm)	取付座 A×B(mm)	取付寸法 X×Y(X'×Y') (mm)	穴径 P(mm)	偏心 E(mm)	旋回半径 R(mm)
50	UHG-50GFB		強化ナイロン(B入)	300(306.0)	38	79	84×84	64×64	8.5	12	49
	UHG-50MC※1		モノマーキャストナイロン(B入)(青)	400(408.0)							
	UHG-50MCE	●	導電性モノマーキャストナイロン(B入)								
	UHG-50PB		フェノール(B入)								
65	UHG-65GFB		強化ナイロン(B入)	400(408.0)	48	97	100×100	78×78	10.5	14	54
	UHG-65MC※1		モノマーキャストナイロン(B入)(青)	600(612.0)							
	UHG-65MCE	●	導電性モノマーキャストナイロン(B入)								
	UHG-65PB		フェノール(B入)	500(510.0)							
75	UHG-75GFB		強化ナイロン(B入)	500(510.0)	48	107	100×100	78×78	10.5	14	54
	UHG-75MC※1		モノマーキャストナイロン(B入)(青)	700(714.0)							
	UHG-75MCE	●	導電性モノマーキャストナイロン(B入)								
	UHG-75PB		フェノール(B入)	600(612.0)							
80	UHG-80MC※2		モノマーキャストナイロン(B入)(濃紺)	800(816.0)	48	120	100×85	80×60	9.0	20	63
	UHG-80MC2		モノマーキャストナイロン(B入)(青)								
100	UHG-100MC※2		モノマーキャストナイロン(B入)(濃紺)	800(816.0)	48	140	150×110	121×59	13.0	20	72
	UHG-100MC2		モノマーキャストナイロン(B入)(青)								

●印
電気抵抗値については
P.008をご確認ください

車輪種類



GFB
ホイル：強化ナイロン
車輪　：強化ナイロン
(B入)

※1
MC
ホイル：モノマーキャストナイロン
車輪　：モノマーキャストナイロン
(B入)(青)

※2
MC
ホイル：モノマーキャストナイロン
車輪　：モノマーキャストナイロン
(B入)(濃紺)

MC2
ホイル：モノマーキャストナイロン
車輪　：モノマーキャストナイロン
(B入)(青)

MCE
ホイル：導電性モノマーキャストナイロン
車輪　：導電性モノマーキャストナイロン
(B入)

PB
ホイル：フェノール
車輪　：フェノール
(B入)

UHR型 固定車 プレート式 φ50 65 75

三価ユニクロ仕上 / クロームメッキ仕上
シングルベアリング / ダブルベアリング
シングルストッパー / ダブルストッパー



UHR-75PB

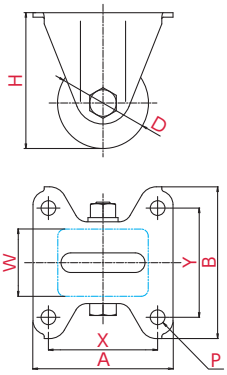

取付方法 プレート式



主な使用例

- 平台車
- 手押し台車
- サーバーラック
- ロールボックスパレット
- 牽引台車
- オフィスチェアー
- 機械装置
- 複写機
- 家具
- 商品陳列棚
- 冷凍ショーケース
- その他

※写真は代表的な製品イメージです。

ご注文例 **UHR**（金具） - **75**（車輪径） **PB**（車輪）

▼併用できる 自在式キャスター



UHG 型 P.120

車輪径 D(mm)	品番	車輪材質	許容荷重 [daN(kgf)]	車幅 W(mm)	取付高 H(mm)	取付座 A×B(mm)	取付寸法 X×Y (X'×Y') (mm)	穴径 P(mm)
50	UHR-50GFB	強化ナイロン(B入)	300(306.0)	38	79	90×85	64×64	8.5
	UHR-50MC	モノマーキャストナイロン(B入)	400(408.0)					
	UHR-50MCE ●	導電性モノマーキャストナイロン(B入)						
	UHR-50PB	フェノール(B入)						
65	UHR-65GFB	強化ナイロン(B入)	400(408.0)	48	97	108×100	78×78	10.5
	UHR-65MC	モノマーキャストナイロン(B入)	600(612.0)					
	UHR-65MCE ●	導電性モノマーキャストナイロン(B入)						
	UHR-65PB	フェノール(B入)	500(510.0)					
75	UHR-75GFB	強化ナイロン(B入)	500(510.0)	48	107	108×100	78×78	10.5
	UHR-75MC	モノマーキャストナイロン(B入)	700(714.0)					
	UHR-75MCE ●	導電性モノマーキャストナイロン(B入)						
	UHR-75PB	フェノール(B入)	600(612.0)					

●印
電気抵抗値については
P.008をご確認ください

車輪種類



- GFB ホイル：強化ナイロン 車輪：強化ナイロン (B入)
- MC ホイル：モノマーキャストナイロン 車輪：モノマーキャストナイロン (B入)
- MCE ホイル：導電性モノマーキャストナイロン 車輪：導電性モノマーキャストナイロン (B入)
- PB ホイル：フェノール 車輪：フェノール (B入)

CAL-HG型

自在車 プレート式

φ65 75

三価ユニクロ仕上 / クロームメッキ仕上
シングルベアリング / ダブルベアリング
シングルストッパー / ダブルストッパー



CAL-HG-75MC

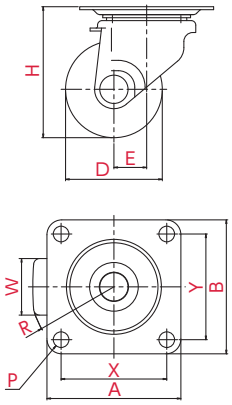

取付方法 プレート式



主な使用例

- 平台車
- 手押し台車
- サーバーラック
- ロールボックスパレット
- 牽引台車
- オフィスチェアー
- 機械装置
- 複写機
- 家具
- 商品陳列棚
- 冷凍ショーケース
- その他

※写真は代表的な製品イメージです。

ご注文例 CAL-HG（金具） - 75（車輪径） MC（車輪）

車輪径 D(mm)	品番	車輪材質	許容荷重 [daN(kgf)]	車幅 W(mm)	取付高 H(mm)	取付座 A×B(mm)	取付寸法 X×Y(X'×Y') (mm)	穴径 P(mm)	偏心 E(mm)	旋回半径 R(mm)
65	CAL-HG-65GNB	強化ナイロン(B入)	300(306.0)	38	88	90×90	71×71	10.5	22	57
	CAL-HG-65MC	モノマーキャストナイロン(B入)								
	CAL-HG-65MCE ●	導電性モノマーキャストナイロン(B入)								
	CAL-HG-65AU	ウレタン(B入)								
	CAL-HG-65PB	フェノール(B入)								
75	CAL-HG-75GNB	強化ナイロン(B入)	300(306.0)	38	98	90×90	71×71	10.5	22	61
	CAL-HG-75MC	モノマーキャストナイロン(B入)								
	CAL-HG-75MCE ●	導電性モノマーキャストナイロン(B入)								
	CAL-HG-75AU	ウレタン(B入)								
	CAL-HG-75PB	フェノール(B入)								

●印
電気抵抗値については
P.008をご確認ください

車輪種類



GNB
ホイル:強化ナイロン
車輪 :強化ナイロン(B入)

MC
ホイル:モノマーキャストナイロン
車輪 :モノマーキャストナイロン(B入)

MCE
ホイル:導電性モノマーキャストナイロン
車輪 :導電性モノマーキャストナイロン(B入)

AU
ホイル:アルミ
車輪 :ウレタン(B入)

PB
ホイル:フェノール
車輪 :フェノール(B入)

CAL-UHG型 ●自在車 プレート式 φ50 65 75

三価ユニクロ仕上 / クロームメッキ仕上
シングルベアリング / ダブルベアリング
シングルストッパー / ダブルストッパー



CAL-UHG-75MC

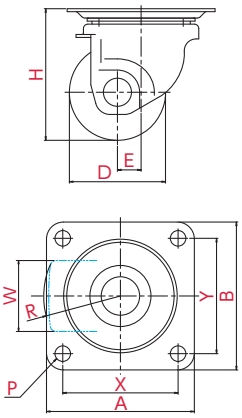

取付方法 プレート式

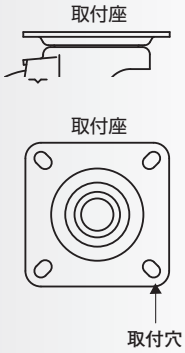

主な使用例
- 平台車
- 手押し台車
- サーバーラック
- ロールボックスパレット
- 牽引台車
- オフィスチェアー
- 機械装置
- 複写機
- 家具
- 商品陳列棚
- 冷凍ショーケース
- その他

※写真は代表的な製品イメージです。

ご注文例 CAL-UHG（金具） - 75（車輪径） MC（車輪）

車輪径 D(mm)	品番	車輪材質	許容荷重 [daN(kgf)]	車幅 W(mm)	取付高 H(mm)	取付座 A×B(mm)	取付寸法 X×Y(X'×Y') (mm)	穴径 P(mm)	偏心 E(mm)	旋回半径 R(mm)
50	CAL-UHG-50GFB	強化ナイロン(B入)	300(306.0)	38	74	84×84	64×64	8.5	14	42
	CAL-UHG-50MC	モノマーキャストナイロン(B入)	400(408.0)							
	CAL-UHG-50MCE ●	導電性モノマーキャストナイロン(B入)								
	CAL-UHG-50PB	フェノール(B入)								
65	CAL-UHG-65GFB	強化ナイロン(B入)	400(408.0)	48	89	100×100	78×78	10.5	16	52
	CAL-UHG-65MC	モノマーキャストナイロン(B入)	600(612.0)							
	CAL-UHG-65MCE ●	導電性モノマーキャストナイロン(B入)								
	CAL-UHG-65PB	フェノール(B入)	500(510.0)							
75	CAL-UHG-75GFB	強化ナイロン(B入)	500(510.0)	48	99	100×100	78×78	10.5	16	57
	CAL-UHG-75MC	モノマーキャストナイロン(B入)	700(714.0)							
	CAL-UHG-75MCE ●	導電性モノマーキャストナイロン(B入)								
	CAL-UHG-75PB	フェノール(B入)	600(612.0)							

●印
電気抵抗値については
P.008をご確認ください

車輪種類



GFB
ホイル：強化ナイロン
車輪　：強化ナイロン(B入)

MC
ホイル：モノマーキャストナイロン
車輪　：モノマーキャストナイロン(B入)

MCE
ホイル：導電性モノマーキャストナイロン
車輪　：導電性モノマーキャストナイロン(B入)

PB
ホイル：フェノール
車輪　：フェノール(B入)

HT型 φ50 65 75

●自在車　ねじ込み式

三価ユニクロ仕上　クロームメッキ仕上
シングルベアリング　ダブルベアリング
シングルストッパー　ダブルストッパー


HT-50GNB,M20×40


HT-75GNB,M20×40

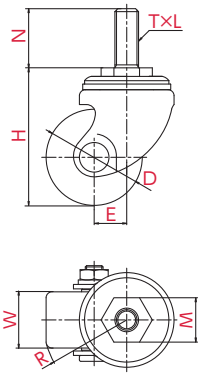

取付方法　ねじ込み式

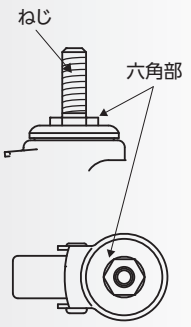

主な使用例
- 平台車
- 手押し台車
- サーバーラック
- ロールボックスパレット
- 牽引台車
- オフィスチェアー
- 機械装置
- 複写機
- 家具
- 商品陳列棚
- 冷凍ショーケース
- その他

※写真は代表的な製品イメージです。

ご注文例　HT（金具） - 50（車輪径） GNB（車輪） , M20（ねじ種類） × 40（軸長）

ねじ×長さを選択して、品番の後につけてください

専用スパナ ▸P.213

車輪径 D(mm)	品番		車輪材質	許容荷重 [daN(kgf)]	車幅 W(mm)	取付高 H(mm)	ねじ×長さ T×N(mm)	ピッチ・山数 L	対辺 M(mm)	偏心 E(mm)	旋回半径 R(mm)
50	HT-50GNB		強化ナイロン	100(102.0)	28	74	M16×40	2	23	25	51
	HT-50MC		モノマーキャストナイロン		25		M20×40	2.5	30		
	HT-50MCE	●	導電性モノマーキャストナイロン								
65	HT-65GNB		強化ナイロン(B入)	150(153.0)	38	93	M16×40	2	30	22	57
	HT-65MC		モノマーキャストナイロン(B入)				M20×40	2.5	30		
	HT-65MCE	●	導電性モノマーキャストナイロン(B入)								
	HT-65AU		ウレタン(B入)								
	HT-65PB		フェノール(B入)								
75	HT-75GNB		強化ナイロン(B入)	160(163.2)	38	107	M16×40	2	30	22	61
	HT-75MC		モノマーキャストナイロン(B入)				M20×40	2.5	30		
	HT-75MCE	●	導電性モノマーキャストナイロン(B入)								
	HT-75AU		ウレタン(B入)								
	HT-75PB		フェノール(B入)								

●印
電気抵抗値については
P.008をご確認ください

車輪種類


GNB
ホイル：強化ナイロン
車輪　：強化ナイロン


GNB
ホイル：強化ナイロン
車輪　：強化ナイロン
(B入)


MC
ホイル：モノマーキャストナイロン
車輪　：モノマーキャストナイロン


MC
ホイル：モノマーキャストナイロン
車輪　：モノマーキャストナイロン
(B入)


MCE
ホイル：導電性モノマーキャストナイロン
車輪　：導電性モノマーキャストナイロン


MCE
ホイル：導電性モノマーキャストナイロン
車輪　：導電性モノマーキャストナイロン
(B入)


AU
ホイル：アルミ
車輪　：ウレタン
(B入)


PB
ホイル：フェノール
車輪　：フェノール
(B入)

HT-S型

● 自在車　ねじ込み式

φ50 65 75

三価ユニクロ仕上　クロームメッキ仕上
シングルベアリング　ダブルベアリング
シングルストッパー　ダブルストッパー



HT-50GNBS,M20×40



HT-75GNBS,M20×40

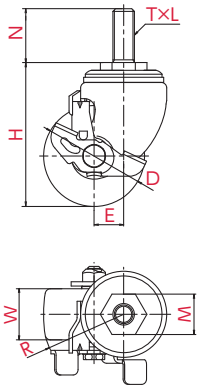

取付方法　ねじ込み式

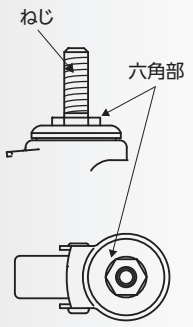

主な使用例

- 平台車
- 手押し台車
- サーバーラック
- ロールボックスパレット
- 牽引台車
- オフィスチェアー
- 機械装置
- 複写機
- 家具
- 商品陳列棚
- 冷凍ショーケース
- その他

※写真は代表的な製品イメージです。

ご注文例　HT（金具）- 50（車輪径）GNB（車輪）S（ストッパー付）, M20（ねじ種類）× 40（軸長）

ねじ×長さを選択して、品番の後につけてください

専用スパナ ▸P.213

車輪径 D(mm)	品番	車輪材質	許容荷重 [daN(kgf)]	車幅 W(mm)	取付高 H(mm)	ねじ×長さ T×N(mm)	ピッチ・山数 L	対辺 M(mm)	偏心 E(mm)	旋回半径 R(mm)
50	HT-50GNBS	強化ナイロン	100(102.0)	28	74	M16×40	2	23	25	65
	HT-50MCS	モノマーキャストナイロン		25		M20×40	2.5	30		
	HT-50MCES ●	導電性モノマーキャストナイロン								
65	HT-65GNBS	強化ナイロン(B入)	150(153.0)	38	93	M16×40	2	30	22	67
	HT-65MCS	モノマーキャストナイロン(B入)				M20×40	2.5	30		
	HT-65MCES ●	導電性モノマーキャストナイロン(B入)								
	HT-65PBS	フェノール(B入)								
75	HT-75GNBS	強化ナイロン(B入)	160(163.2)	38	107	M16×40	2	30	22	67
	HT-75MCS	モノマーキャストナイロン(B入)				M20×40	2.5	30		
	HT-75MCES ●	導電性モノマーキャストナイロン(B入)								
	HT-75PBS	フェノール(B入)								

●印
電気抵抗値については
P.008をご確認ください

車輪種類


GNB
ホイル：強化ナイロン
車輪　：強化ナイロン


GNB
ホイル：強化ナイロン
車輪　：強化ナイロン
(B入)


MC
ホイル：モノマーキャストナイロン
車輪　：モノマーキャストナイロン


MC
ホイル：モノマーキャストナイロン
車輪　：モノマーキャストナイロン
(B入)


MCE
ホイル：導電性モノマーキャストナイロン
車輪　：導電性モノマーキャストナイロン


MCE
ホイル：導電性モノマーキャストナイロン
車輪　：導電性モノマーキャストナイロン
(B入)


PB
ホイル：フェノール
車輪　：フェノール
(B入)

Column キャスター選定に必要な仕様



許容荷重(最大荷重)
平坦な床面を人力で搬送する場合に移動が容易な値(限度)を示しています。(けん引キャスターを除く)

基準荷重
スプリングやダンパーにより衝撃吸収効果が得られる荷重の基準値を示しています。



車幅
車輪の幅です。



穴径
取付け用のボルトや穴あけ寸法を示しています。



取付高
地面からプレートまでの「高さ」です。
上物までの高さはこちらをご確認ください。



偏心
本体の旋回軸の中心と車輪の中心の距離を表しています。



取付座
キャスターの取付け面の寸法です。



旋回半径
キャスターが旋回する際の半径です。



取付寸法
取付け用の穴の間隔を示しています。

Column 自在金具の偏心について

偏心が大きいほど、旋回性能機能が高くなり、速度によるキャスターの振れ(シミー現象)が少なく、車輪も長持ちします。



Column キャスターの荷重表記について

・最適なキャスターの選定と使用条件

キャスター4個使用の場合
許容積載荷重=キャスター1個の許容荷重※×4×0.8

許容荷重(単位)

SI単位		慣用単位
N (ニュートン)	daN (デカニュートン)	kgf (キログラムフォース)
10 ↔	1 ↔	1.02
1 ↔	0.1 ↔	0.102
9.8 ↔	0.98 ↔	1

※許容荷重…カタログ記載の許容荷重は、平坦な床面を人力で搬送する場合に移動が容易な値(限度)を示しています。(けん引対応キャスターを除きます)
積載される総荷重に対して、それに見合った許容荷重のキャスターを選定してください。なお、キャスターを4個使用した場合でも、荷重は3個(3箇所)で受ける場合がありますので、総積載荷重の限度は上記の様に、0.8掛けにて求めるものが一般的です。(総積載荷重とは、台車自重を含める荷重です)

ステンレス仕様

熱や水に強く、サビにくい。
耐久性・耐食性に優れた
ステンレスモデル。



LINEUP ・E-type ・S-type ・J-type ・H-type

ステンレス仕様

本体金具は、耐食性に優れた
オールステンレス製(SUS304)。
水気の多いハードな環境でも、
長寿命なキャスターです。



POINT.1 サビに強い／SUS304

本体から内部の鋼球まで全ての部品にステンレスを採用。耐久性・耐食性に優れ、サビに強いキャスターです。
水産加工や食品工場・厨房機器など水周り環境での使用におすすめです。



ステンレス材質イメージ

・SUS304

18%のクロムと8%のニッケルの合金で最も代表的なステンレス鋼。
クロムは鉄の中に入ると表面に100万分の1mm～3mmの薄い膜(不動態皮膜)を作ってサビを防ぎます。
酸素があれば自己再生可能でこの皮膜が外部の腐食要因から守っています。
食品設備、一般化学設備などに使用されているステンレス鋼です。

POINT.2 軽荷重～重荷重向けの豊富なラインアップ

台車やワゴンなどの運搬機器やタンクなどの水周り設備に最適。

軽荷重向け



SUS-ET-75EL



SUS-E-100EL

中荷重向け



SUS-SJT-100N



SUS-SJ-100N

産業用重荷重向け



SUS-NJ-150

低床式 中・重荷重向け



SUS-HG-65GNB

SUS-E型 ●自在車 プレート式 φ50 65 75 100

三価ユニクロ仕上 / ステンレス
シングルベアリング / ダブルベアリング
シングルストッパー / ダブルストッパー



SUS-E-100N

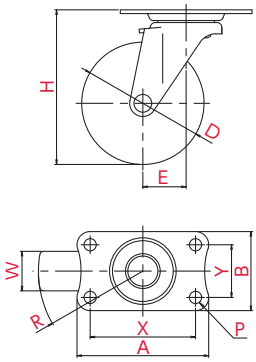

取付方法 プレート式



主な使用例

- 平台車
- 手押し台車
- サーバーラック
- ロールボックスパレット
- 牽引台車
- オフィスチェアー
- 機械装置
- 複写機
- 家具
- 商品陳列棚
- 冷凍ショーケース
- その他

※写真は代表的な製品イメージです。

ご注文例 SUS-E（金具） - 100（車輪径） N（車輪）

▼併用できる 固定式キャスター



SUS-ER型 P.131

車輪径 D(mm)	品番	車輪材質	許容荷重 [daN(kgf)]	車幅 W(mm)	取付高 H(mm)	取付座 A×B(mm)	取付寸法 X×Y(X'×Y') (mm)	穴径 P(mm)	偏心 E(mm)	旋回半径 R(mm)
50	SUS-E-50EL	エラストマー	25(25.5)	20	65	70×42	56×28	6.5	22	47
	SUS-E-50R	ゴム	30(30.6)							
	SUS-E-50N	ナイロン	40(40.8)	21						
	SUS-E-50UR	ウレタン	38(38.8)							
65	SUS-E-65EL	エラストマー	30(30.6)	21	82	70×42	56×28	6.5	23	56
	SUS-E-65RH	ゴム								
	SUS-E-65N	ナイロン	40(40.8)							
	SUS-E-65UR	ウレタン								
75	SUS-E-75EL	エラストマー	30(30.6)	21	92	70×42	56×28	6.5	27	65
	SUS-E-75RH	ゴム	40(40.8)							
	SUS-E-75N	ナイロン	50(51.0)							
	SUS-E-75UR	ウレタン	45(45.9)							
100	SUS-E-100EL	エラストマー	50(51.0)	27	122	100×58	82×40	8.8	31	82
	SUS-E-100RH	ゴム		25						
	SUS-E-100NR		60(61.2)	27						
	SUS-E-100N	ナイロン		25						
	SUS-E-100UR	ウレタン		28						

車輪種類



EL
ホイル:PP
車輪 :エラストマー



R
ホイル:ゴム
車輪 :ゴム



RH
ホイル:ゴム
車輪 :ゴム



NR
ホイル:ナイロン
車輪 :ゴム



N
ホイル:ナイロン
車輪 :ナイロン



UR
ホイル:ナイロン
車輪 :ウレタン

SUS-E-S型 ●自在車 プレート式 φ50 65 75 100

三価ユニクロ仕上 / ステンレス
シングルベアリング / ダブルベアリング
シングルストッパー / ダブルストッパー



SUS-E-100NS

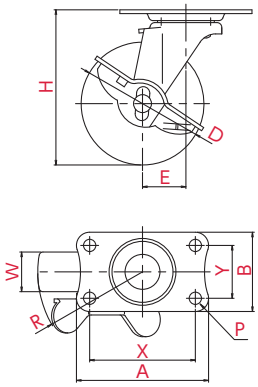

取付方法 プレート式

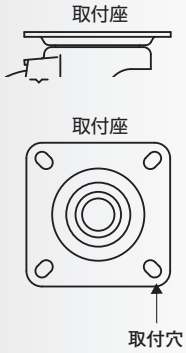

主な使用例

- 平台車
- 手押し台車
- サーバーラック
- ロールボックスパレット
- 牽引台車
- オフィスチェアー
- 機械装置
- 複写機
- 家具
- 商品陳列棚
- 冷凍ショーケース
- その他

※写真は代表的な製品イメージです。

ご注文例 SUS-E（金具） - 100（車輪径） N（車輪） S（ストッパー付）

▼併用できる 固定式キャスター



SUS-ER型 P.131

車輪径 D(mm)	品番	車輪材質	許容荷重 [daN(kgf)]	車幅 W(mm)	取付高 H(mm)	取付座 A×B(mm)	取付寸法 X×Y(X'×Y') (mm)	穴径 P(mm)	偏心 E(mm)	旋回半径 R(mm)
50	SUS-E-50ELS	エラストマー	25(25.5)	20	65	70×42	56×28	6.5	22	51
	SUS-E-50RS	ゴム	30(30.6)							
	SUS-E-50NS	ナイロン	40(40.8)	21						
	SUS-E-50URS	ウレタン	38(38.8)							
65	SUS-E-65ELS	エラストマー	30(30.6)	21	82	70×42	56×28	6.5	23	56
	SUS-E-65RHS	ゴム								
	SUS-E-65NS	ナイロン	40(40.8)							
	SUS-E-65URS	ウレタン								
75	SUS-E-75ELS	エラストマー	30(30.6)	21	92	70×42	56×28	6.5	27	65
	SUS-E-75RHS	ゴム	40(40.8)							
	SUS-E-75NS	ナイロン	50(51.0)							
	SUS-E-75URS	ウレタン	45(45.9)							
100	SUS-E-100ELS	エラストマー	50(51.0)	27	122	100×58	82×40	8.8	31	82
	SUS-E-100RHS	ゴム		25						
	SUS-E-100NRS		60(61.2)	27						
	SUS-E-100NS	ナイロン		25						
	SUS-E-100URS	ウレタン		28						

車輪種類



EL
ホイル:PP
車輪 :エラストマー



R
ホイル:ゴム
車輪 :ゴム



RH
ホイル:ゴム
車輪 :ゴム



NR
ホイル:ナイロン
車輪 :ゴム



N
ホイル:ナイロン
車輪 :ナイロン



UR
ホイル:ナイロン
車輪 :ウレタン

SUS-ER型 固定車 プレート式 φ50 65 75 100

三価ユニクロ仕上 / ステンレス
シングルベアリング / ダブルベアリング
シングルストッパー / ダブルストッパー



SUS-ER-100EL

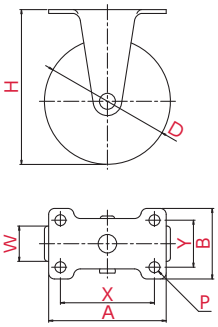

取付方法 プレート式



主な使用例

- 平台車
- 手押し台車
- サーバーラック
- ロールボックスパレット
- 牽引台車
- オフィスチェアー
- 機械装置
- 複写機
- 家具
- 商品陳列棚
- 冷凍ショーケース
- その他

※写真は代表的な製品イメージです。

ご注文例 SUS-ER（金具） - 100（車輪径） EL（車輪）

▼併用できる 自在式キャスター


SUS-E 型 P.129


SUS-E-S 型 P.130

車輪径 D(mm)	品番	車輪材質	許容荷重 [daN(kgf)]	車幅 W(mm)	取付高 H(mm)	取付座 A×B(mm)	取付寸法 X×Y (X'×Y') (mm)	穴径 P(mm)
50	SUS-ER-50EL	エラストマー	25(25.5)	20	65	70×42	56×28	6.5
	SUS-ER-50R	ゴム	30(30.6)					
	SUS-ER-50N	ナイロン	40(40.8)	21				
	SUS-ER-50UR	ウレタン	38(38.8)					
65	SUS-ER-65EL	エラストマー	30(30.6)	21	82	70×42	56×28	6.5
	SUS-ER-65RH	ゴム						
	SUS-ER-65N	ナイロン	40(40.8)					
	SUS-ER-65UR	ウレタン						
75	SUS-ER-75EL	エラストマー	30(30.6)	21	92	70×42	56×28	6.5
	SUS-ER-75RH	ゴム	40(40.8)					
	SUS-ER-75N	ナイロン	50(51.0)					
	SUS-ER-75UR	ウレタン	45(45.9)					
100	SUS-ER-100EL	エラストマー	50(51.0)	27	122	100×58	82×40	8.8
	SUS-ER-100RH	ゴム		25				
	SUS-ER-100NR		60(61.2)	27				
	SUS-ER-100N	ナイロン		25				
	SUS-ER-100UR	ウレタン		28				

車輪種類


EL
ホイル:PP
車輪 :エラストマー


R
ホイル:ゴム
車輪 :ゴム


RH
ホイル:ゴム
車輪 :ゴム


NR
ホイル:ナイロン
車輪 :ゴム


N
ホイル:ナイロン
車輪 :ナイロン


UR
ホイル:ナイロン
車輪 :ウレタン

SUS-SG型 ●自在車 プレート式 φ50 65 75

三価ユニクロ仕上 / ステンレス
シングルベアリング / ダブルベアリング
シングルストッパー / ダブルストッパー



SUS-SG-75N

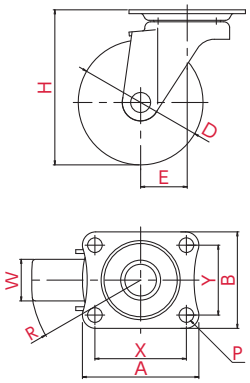

取付方法 プレート式

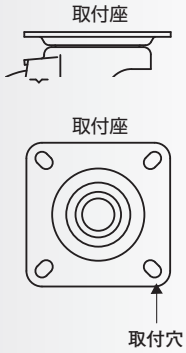

主な使用例
- 平台車
- 手押し台車
- サーバーラック
- ロールボックスパレット
- 牽引台車
- オフィスチェアー
- 機械装置
- 複写機
- 家具
- 商品陳列棚
- 冷凍ショーケース
- その他

※写真は代表的な製品イメージです。

ご注文例 SUS-SG（金具） - 75（車輪径） N（車輪）

▼併用できる 固定式キャスター


SUS-SR型 P.134

車輪径 D(mm)	品番	車輪材質	許容荷重 [daN(kgf)]	車幅 W(mm)	取付高 H(mm)	取付座 A×B(mm)	取付寸法 X×Y(X'×Y') (mm)	穴径 P(mm)	偏心 E(mm)	旋回半径 R(mm)
50	SUS-SG-50EL	エラストマー	35(35.7)	27	70	70×58	55×42	8.8	27	53
	SUS-SG-50RH	ゴム	50(51.0)	28						
	SUS-SG-50N	ナイロン	60(61.2)							
	SUS-SG-50UR	ウレタン		25						
65	SUS-SG-65EL	エラストマー	40(40.8)	27	85	70×58	55×42	8.8	27	61
	SUS-SG-65RH	ゴム	50(51.0)	25						
	SUS-SG-65RHE ●	導電ゴム								
	SUS-SG-65N	ナイロン	70(71.4)							
	SUS-SG-65UR	ウレタン	60(61.2)							
75	SUS-SG-75EL	エラストマー	50(51.0)	27	93	70×58	55×42	8.8	28	66
	SUS-SG-75RH	ゴム	60(61.2)	25						
	SUS-SG-75NR			27						
	SUS-SG-75RHE ●	導電ゴム		25						
	SUS-SG-75N	ナイロン	80(81.6)							
	SUS-SG-75UR	ウレタン	70(71.4)	26						

●印
電気抵抗値については
P.008をご確認ください

車輪種類


EL
ホイル:PP
車輪 :エラストマー


RH
ホイル:ゴム
車輪 :ゴム


NR
ホイル:ナイロン
車輪 :ゴム


RHE
ホイル:導電ゴム
車輪 :導電ゴム


N
ホイル:ナイロン
車輪 :ナイロン


UR
ホイル:ナイロン
車輪 :ウレタン

SUS-SG-S型 ●自在車 プレート式 φ50 65 75

三価ユニクロ仕上 / ステンレス
シングルベアリング / ダブルベアリング
シングルストッパー / ダブルストッパー



SUS-SG-75NS

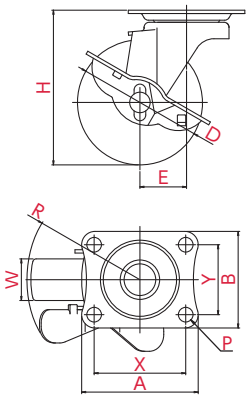

取付方法 プレート式



主な使用例
- 平台車
- 手押し台車
- サーバーラック
- ロールボックスパレット
- 牽引台車
- オフィスチェアー
- 機械装置
- 複写機
- 家具
- 商品陳列棚
- 冷凍ショーケース
- その他

※写真は代表的な製品イメージです。

ご注文例 SUS-SG（金具） - 75（車輪径） N（車輪） S（ストッパー付）

▼併用できる 固定式キャスター



SUS-SR型 P.134

車輪径 D(mm)	品番	車輪材質	許容荷重 [daN(kgf)]	車幅 W(mm)	取付高 H(mm)	取付座 A×B(mm)	取付寸法 X×Y(X'×Y') (mm)	穴径 P(mm)	偏心 E(mm)	旋回半径 R(mm)
50	SUS-SG-50ELS	エラストマー	35(35.7)	27	70	70×58	55×42	8.8	27	67
	SUS-SG-50RHS	ゴム	50(51.0)	28						
	SUS-SG-50NS	ナイロン	60(61.2)							
	SUS-SG-50URS	ウレタン		25						
65	SUS-SG-65ELS	エラストマー	40(40.8)	27	85	70×58	55×42	8.8	27	67
	SUS-SG-65RHS	ゴム	50(51.0)	25						
	SUS-SG-65RHES ●	導電ゴム								
	SUS-SG-65NS	ナイロン	70(71.4)							
	SUS-SG-65URS	ウレタン	60(61.2)							
75	SUS-SG-75ELS	エラストマー	50(51.0)	27	93	70×58	55×42	8.8	28	68
	SUS-SG-75RHS	ゴム	60(61.2)	25						
	SUS-SG-75NRS			27						
	SUS-SG-75RHES ●	導電ゴム		25						
	SUS-SG-75NS	ナイロン	80(81.6)							
	SUS-SG-75URS	ウレタン	70(71.4)	26						

●印
電気抵抗値については
P.008をご確認ください

車輪種類


EL
ホイル:PP
車輪 :エラストマー


RH
ホイル:ゴム
車輪 :ゴム


NR
ホイル:ナイロン
車輪 :ゴム


RHE
ホイル:導電ゴム
車輪 :導電ゴム


N
ホイル:ナイロン
車輪 :ナイロン


UR
ホイル:ナイロン
車輪 :ウレタン

SUS-SR型 固定車 プレート式 φ50 65 75

三価ユニクロ仕上 | ステンレス
シングルベアリング | ダブルベアリング
シングルストッパー | ダブルストッパー



SUS-SR-75EL

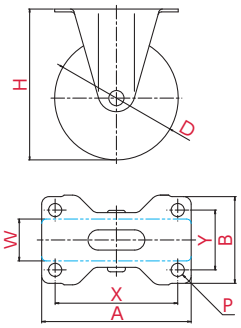

取付方法 プレート式

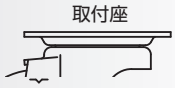

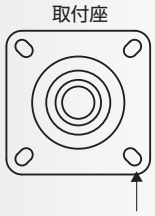

主な使用例
- 平台車
- 手押し台車
- サーバーラック
- ロールボックスパレット
- 牽引台車
- オフィスチェアー
- 機械装置
- 複写機
- 家具
- 商品陳列棚
- 冷凍ショーケース
- その他

※写真は代表的な製品イメージです。

ご注文例 SUS-SR（金具） - 75（車輪径） EL（車輪）

▼併用できる 自在式キャスター


SUS-SG型 P.132


SUS-SG-S型 P.133

車輪径 D(mm)	品番	車輪材質	許容荷重 [daN(kgf)]	車幅 W(mm)	取付高 H(mm)	取付座 A×B(mm)	取付寸法 X×Y (X'×Y') (mm)	穴径 P(mm)
50	SUS-SR-50EL	エラストマー	35(35.7)	27	70	70×47	55×28	8.8
	SUS-SR-50RH	ゴム	50(51.0)	28				
	SUS-SR-50N	ナイロン	60(61.2)					
	SUS-SR-50UR	ウレタン		25				
65	SUS-SR-65EL	エラストマー	40(40.8)	27	85	70×47	55×28	8.8
	SUS-SR-65RH	ゴム	50(51.0)	25				
	SUS-SR-65RHE ●	導電ゴム						
	SUS-SR-65N	ナイロン	70(71.4)					
	SUS-SR-65UR	ウレタン	60(61.2)					
75	SUS-SR-75EL	エラストマー	50(51.0)	27	93	70×47	55×28	8.8
	SUS-SR-75RH	ゴム	60(61.2)	25				
	SUS-SR-75NR			27				
	SUS-SR-75RHE ●	導電ゴム		25				
	SUS-SR-75N	ナイロン	80(81.6)					
	SUS-SR-75UR	ウレタン	70(71.4)	26				

●印
電気抵抗値については
P.008をご確認ください

車輪種類


EL
ホイル:PP
車輪 :エラストマー


RH
ホイル:ゴム
車輪 :ゴム


NR
ホイル:ナイロン
車輪 :ゴム


RHE
ホイル:導電ゴム
車輪 :導電ゴム


N
ホイル:ナイロン
車輪 :ナイロン


UR
ホイル:ナイロン
車輪 :ウレタン

SUS-SJ型 ●自在車 プレート式 φ100 125

三価ユニクロ仕上 / ステンレス
シングルベアリング / ダブルベアリング
シングルストッパー / ダブルストッパー



SUS-SJ-100PH

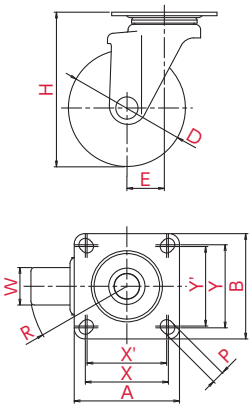

取付方法 プレート式

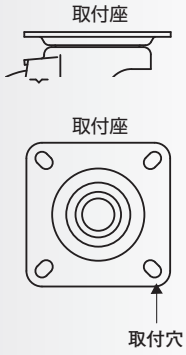

主な使用例
- 平台車
- 手押し台車
- サーバーラック
- ロールボックスパレット
- 牽引台車
- オフィスチェアー
- 機械装置
- 複写機
- 家具
- 商品陳列棚
- 冷凍ショーケース
- その他

▼併用できる 固定式キャスター



SUS-SK 型 P.137

※写真は代表的な製品イメージです。

ご注文例 SUS-SJ（金具） - 100（車輪径） PH（車輪）

車輪径 D(mm)	品番	車輪材質	許容荷重 [daN(kgf)]	車幅 W(mm)	取付高 H(mm)	取付座 A×B(mm)	取付寸法 X×Y(X'×Y') (mm)	穴径 P(mm)	偏心 E(mm)	旋回半径 R(mm)
100	SUS-SJ-100NR	ゴム(B入)	100(102.0)	32	132	90×90	71×71(68×68)	11	32	83
	SUS-SJ-100N	ナイロン								
	SUS-SJ-100NB	ナイロン(B入)								
	SUS-SJ-100GU	ウレタン(B入)								
	SUS-SJ-100BRU,BC									
	SUS-SJ-100PH	耐熱フェノール								
125	SUS-SJ-125GU	ウレタン(B入)	120(122.4)	32	168	102×102	80×80(75×75)	11	32	95
	SUS-SJ-125BRU,BC									

車輪種類



- NR：ホイル:ナイロン 車輪：ゴム(B入)
- N：ホイル:ナイロン 車輪：ナイロン
- NB：ホイル:ナイロン 車輪：ナイロン(B入)
- GU：ホイル:ナイロン 車輪：ウレタン(B入)
- BRU：ホイル:ナイロン 車輪：ウレタン(B入)
- PH：ホイル:耐熱フェノール 車輪：耐熱フェノール

SUS-SJ-S型 φ100 125

●自在車 プレート式

三価ユニクロ仕上 | ステンレス
シングルベアリング | ダブルベアリング
シングルストッパー | ダブルストッパー



SUS-SJ-100PHS

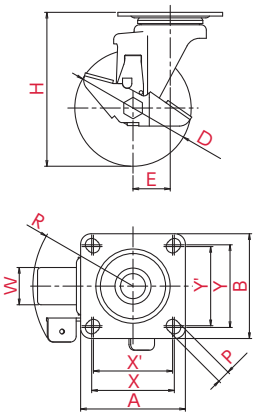

取付方法 プレート式

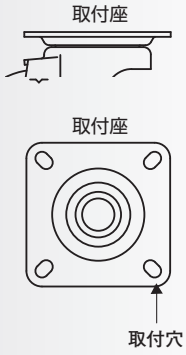

主な使用例

- 平台車
- 手押し台車
- サーバーラック
- ロールボックスパレット
- 牽引台車
- オフィスチェアー
- 機械装置
- 複写機
- 家具
- 商品陳列棚
- 冷凍ショーケース
- その他

※写真は代表的な製品イメージです。

ご注文例 SUS-SJ(金具) - 100(車輪径) PH(車輪) S(ストッパー付)

▼併用できる 固定式キャスター



SUS-SK型 P.137

車輪径 D(mm)	品番	車輪材質	許容荷重 [daN(kgf)]	車幅 W(mm)	取付高 H(mm)	取付座 A×B(mm)	取付寸法 X×Y(X'×Y') (mm)	穴径 P(mm)	偏心 E(mm)	旋回半径 R(mm)
100	SUS-SJ-100NRS	ゴム(B入)	100(102.0)	32	132	90×90	71×71(68×68)	11	32	86
	SUS-SJ-100NS	ナイロン								
	SUS-SJ-100NBS	ナイロン(B入)								
	SUS-SJ-100GUS	ウレタン(B入)								
	SUS-SJ-100BRUS,BC									
	SUS-SJ-100PHS	耐熱フェノール								
125	SUS-SJ-125GUS	ウレタン(B入)	120(122.4)	32	168	102×102	80×80(75×75)	11	32	97
	SUS-SJ-125BRUS,BC									

車輪種類



NR
ホイル:ナイロン
車輪 :ゴム(B入)



N
ホイル:ナイロン
車輪 :ナイロン



NB
ホイル:ナイロン
車輪 :ナイロン(B入)



GU
ホイル:ナイロン
車輪 :ウレタン(B入)



BRU
ホイル:ナイロン
車輪 :ウレタン(B入)



PH
ホイル:耐熱フェノール
車輪 :耐熱フェノール

SUS-SK型 固定車 プレート式 φ100 125

三価ユニクロ仕上 | ステンレス
シングルベアリング | ダブルベアリング
シングルストッパー | ダブルストッパー



SUS-SK-100N

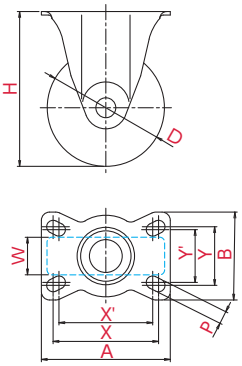

取付方法 プレート式



主な使用例

- 平台車
- 手押し台車
- サーバーラック
- ロールボックスパレット
- 牽引台車
- オフィスチェアー
- 機械装置
- 複写機
- 家具
- 商品陳列棚
- 冷凍ショーケース
- その他

※写真は代表的な製品イメージです。

ご注文例 SUS-SK（金具） - 100（車輪径） N（車輪）

▼併用できる 自在式キャスター


SUS-SJ型 P.135


SUS-SJ-S型 P.136

車輪径 D(mm)	品番	車輪材質	許容荷重 [daN(kgf)]	車幅 W(mm)	取付高 H(mm)	取付座 A×B(mm)	取付寸法 X×Y (X'×Y') (mm)	穴径 P(mm)
100	SUS-SK-100NR	ゴム(B入)	100(102.0)	32	132	110×80	90×50(80×45)	11
	SUS-SK-100N	ナイロン						
	SUS-SK-100NB	ナイロン(B入)						
	SUS-SK-100GU	ウレタン(B入)						
	SUS-SK-100BRU,BC							
	SUS-SK-100PH	耐熱フェノール						
125	SUS-SK-125GU※	ウレタン(B入)	120(122.4)	32	168	135×100	112×53(100×56)	11
	SUS-SK-125BRU,BC※							

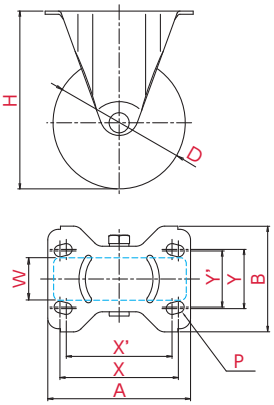

※SUS-SK-125の取付寸法は X×Y'(X'×Y)となります。

車輪種類


NR
ホイル:ナイロン
車輪 :ゴム(B入)


N
ホイル:ナイロン
車輪 :ナイロン


NB
ホイル:ナイロン
車輪 :ナイロン(B入)


GU
ホイル:ナイロン
車輪 :ウレタン(B入)


BRU
ホイル:ナイロン
車輪 :ウレタン(B入)


PH
ホイル:耐熱フェノール
車輪 :耐熱フェノール

SUS-J2型 ●自在車 プレート式 φ130 150

三価ユニクロ仕上 / ステンレス
シングルベアリング / ダブルベアリング
シングルストッパー / ダブルストッパー



SUS-GUJ2-150

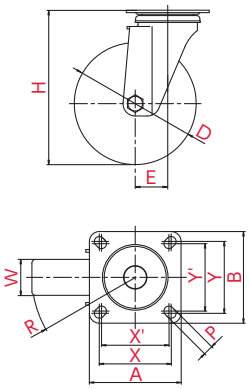

取付方法 プレート式

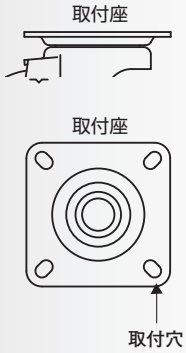

主な使用例
- 平台車
- 手押し台車
- サーバーラック
- ロールボックスパレット
- 牽引台車
- オフィスチェアー
- 機械装置
- 複写機
- 家具
- 商品陳列棚
- 冷凍ショーケース
- その他

※写真は代表的な製品イメージです。

ご注文例 SUS(金具) - GU(車輪) J2(金具) - 150(車輪径)

▼併用できる 固定式キャスター



SUS-K2型 P.140

車輪径 D(mm)	品番	車輪材質	許容荷重 [daN(kgf)]	車幅 W(mm)	取付高 H(mm)	取付座 A×B(mm)	取付寸法 X×Y(X'×Y') (mm)	穴径 P(mm)	偏心 E(mm)	旋回半径 R(mm)
130	SUS-NRJ2-130	ゴム(B入)	160(163.2)	40	170	102×102	80×80(75×75)	11	40	105
	SUS-NJ2-130	ナイロン(B入)	150(153.0)							
	SUS-GUJ2-130	ウレタン(B入)	160(163.2)							
150	SUS-NRJ2-150	ゴム(B入)	180(183.6)	40	190	102×102	80×80(75×75)	11	46	121
	SUS-NJ2-150	ナイロン(B入)	160(163.2)							
	SUS-GUJ2-150	ウレタン(B入)	180(183.6)							
	SUS-BRUJ2-150,BC									

車輪種類


NR
ホイル:ナイロン
車輪 :ゴム(B入)


N
ホイル:ナイロン
車輪 :ナイロン(B入)


GU
ホイル:ナイロン
車輪 :ウレタン(B入)


BRU
ホイル:ナイロン
車輪 :ウレタン(B入)

SUS-J2-S型 φ130 150

●自在車　プレート式

三価ユニクロ仕上　ステンレス
シングルベアリング　ダブルベアリング
シングルストッパー　ダブルストッパー



SUS-GUJ2-150S

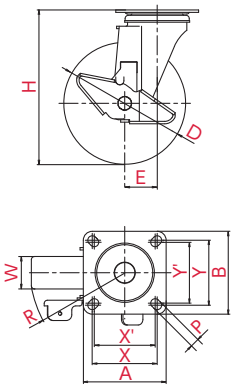

取付方法　プレート式

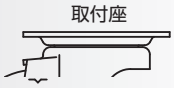

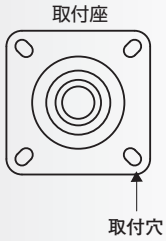

主な使用例

- 平台車
- 手押し台車
- サーバーラック
- ロールボックスパレット
- 牽引台車
- オフィスチェアー
- 機械装置
- 複写機
- 家具
- 商品陳列棚
- 冷凍ショーケース
- その他

※写真は代表的な製品イメージです。

ご注文例　SUS（金具）- GU（車輪）J2（金具）- 150（車輪径）S（ストッパー付）

▼併用できる　固定式キャスター



SUS-K2型 P.140

車輪径 D(mm)	品番	車輪材質	許容荷重 [daN(kgf)]	車幅 W(mm)	取付高 H(mm)	取付座 A×B(mm)	取付寸法 X×Y(X'×Y') (mm)	穴径 P(mm)	偏心 E(mm)	旋回半径 R(mm)
130	SUS-NRJ2-130S	ゴム(B入)	160(163.2)	40	170	102×102	80×80(75×75)	11	40	108
	SUS-NJ2-130S	ナイロン(B入)	150(153.0)							
	SUS-GUJ2-130S	ウレタン(B入)	160(163.2)							
150	SUS-NRJ2-150S	ゴム(B入)	180(183.6)	40	190	102×102	80×80(75×75)	11	46	121
	SUS-NJ2-150S	ナイロン(B入)	160(163.2)							
	SUS-GUJ2-150S	ウレタン(B入)	180(183.6)							
	SUS-BRUJ2-150S,BC									

車輪種類



NR
ホイル:ナイロン
車輪　:ゴム(B入)



N
ホイル:ナイロン
車輪　:ナイロン(B入)



GU
ホイル:ナイロン
車輪　:ウレタン(B入)



BRU
ホイル:ナイロン
車輪　:ウレタン(B入)

SUS-K2型 固定車 プレート式 φ130 150

三価ユニクロ仕上 | ステンレス
シングルベアリング | ダブルベアリング
シングルストッパー | ダブルストッパー



SUS-NRK2-150

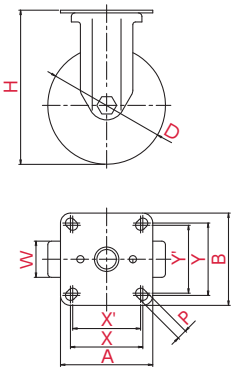

取付方法 プレート式

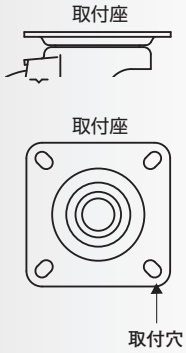

主な使用例

- 平台車
- 手押し台車
- サーバーラック
- ロールボックスパレット
- 牽引台車
- オフィスチェアー
- 機械装置
- 複写機
- 家具
- 商品陳列棚
- 冷凍ショーケース
- その他

※写真は代表的な製品イメージです。

ご注文例 **SUS**(金具) - **NR**(車輪) **K2**(金具) - **150**(車輪径)

▼併用できる 自在式キャスター


SUS-J2型 P.138


SUS-J2-S型 P.139

車輪径 D(mm)	品番	車輪材質	許容荷重 [daN(kgf)]	車幅 W(mm)	取付高 H(mm)	取付座 A×B(mm)	取付寸法 X×Y (X'×Y') (mm)	穴径 P(mm)
130	SUS-NRK2-130	ゴム(B入)	160(163.2)	40	170	102×102	80×80(75×75)	11
	SUS-NK2-130	ナイロン(B入)	150(153.0)					
	SUS-GUK2-130	ウレタン(B入)	160(163.2)					
150	SUS-NRK2-150	ゴム(B入)	180(183.6)	40	190	102×102	80×80(75×75)	11
	SUS-NK2-150	ナイロン(B入)	160(163.2)					
	SUS-GUK2-150	ウレタン(B入)	180(183.6)					
	SUS-BRUK2-150,BC							

車輪種類


NR
ホイル:ナイロン
車輪 :ゴム(B入)


N
ホイル:ナイロン
車輪 :ナイロン(B入)


GU
ホイル:ナイロン
車輪 :ウレタン(B入)


BRU
ホイル:ナイロン
車輪 :ウレタン(B入)

SUS-J型

●自在車　プレート式

三価ユニクロ仕上　ステンレス
シングルベアリング　ダブルベアリング
シングルストッパー　ダブルストッパー

φ100 130 150 200



SUS-NJ-150

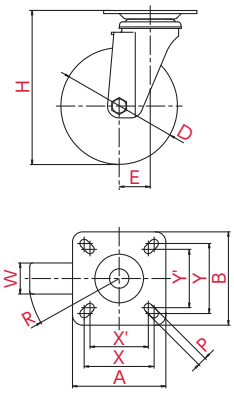

取付方法　プレート式

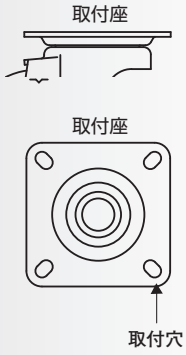

主な使用例

- 平台車
- 手押し台車
- サーバーラック
- ロールボックスパレット
- 牽引台車
- オフィスチェアー
- 機械装置
- 複写機
- 家具
- 商品陳列棚
- 冷凍ショーケース
- その他

※写真は代表的な製品イメージです。

ご注文例　SUS（金具）- N（車輪）J（金具）- 150（車輪径）

▼併用できる　固定式キャスター



SUS-K 型 P.143

車輪径 D(mm)	品番	車輪材質	許容荷重 [daN(kgf)]	車幅 W(mm)	取付高 H(mm)	取付座 A×B(mm)	取付寸法 X×Y(X'×Y') (mm)	穴径 P(mm)	偏心 E(mm)	旋回半径 R(mm)
100	SUS-NRJ-100	ゴム(B入)	100(102.0)	32	144	95×95	74×74(67×67)	11	32	82
	SUS-NJ-100	ナイロン								
	SUS-GUJ-100	ウレタン(B入)								
130	SUS-NRJ-130	ゴム(B入)	180(183.6)	40	177	105×105	82×82(75×75)	11	40	105
	SUS-NJ-130	ナイロン(B入)	160(163.2)							
	SUS-GUJ-130	ウレタン(B入)	180(183.6)							
150	SUS-NRJ-150	ゴム(B入)	200(204.0)	40	198	120×120	90×90(75×75)	11	46	121
	SUS-NJ-150	ナイロン(B入)	180(183.6)							
	SUS-GUJ-150	ウレタン(B入)	200(204.0)							
200	SUS-NJ-200	ナイロン(B入)	220(224.4)	43	250	140×140	115×115(105×105)	11.5	56	156
	SUS-GUJ-200	ウレタン(B入)	250(255.0)							

車輪種類



NR
ホイル:ナイロン
車輪　:ゴム(B入)



N
ホイル:ナイロン
車輪　:ナイロン



N
ホイル:ナイロン
車輪　:ナイロン(B入)



GU
ホイル:ナイロン
車輪　:ウレタン(B入)

SUS-J-S型

● 自在車　プレート式

φ 100 130 150 200

三価ユニクロ仕上　ステンレス
シングルベアリング　ダブルベアリング
シングルストッパー　ダブルストッパー



SUS-NJ-150S

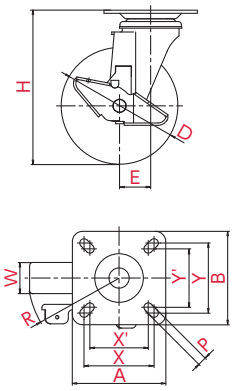

取付方法　プレート式

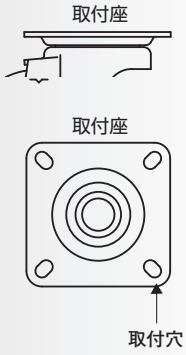

主な使用例

- 平台車
- 手押し台車
- サーバーラック
- ロールボックスパレット
- 牽引台車
- オフィスチェアー
- 機械装置
- 複写機
- 家具
- 商品陳列棚
- 冷凍ショーケース
- その他

※写真は代表的な製品イメージです。

ご注文例　SUS（金具）- N（車輪）J（金具）- 150（車輪径）S（ストッパー付）

▼併用できる　固定式キャスター



SUS-K型 P.143

車輪径 D(mm)	品番	車輪材質	許容荷重 [daN(kgf)]	車幅 W(mm)	取付高 H(mm)	取付座 A×B(mm)	取付寸法 X×Y(X'×Y') (mm)	穴径 P(mm)	偏心 E(mm)	旋回半径 R(mm)
100	SUS-NRJ-100S	ゴム(B入)	100(102.0)	32	144	95×95	74×74(67×67)	11	32	86
	SUS-NJ-100S	ナイロン								
	SUS-GUJ-100S	ウレタン(B入)								
130	SUS-NRJ-130S	ゴム(B入)	180(183.6)	40	177	105×105	82×82(75×75)	11	40	110
	SUS-NJ-130S	ナイロン(B入)	160(163.2)							
	SUS-GUJ-130S	ウレタン(B入)	180(183.6)							
150	SUS-NRJ-150S	ゴム(B入)	200(204.0)	40	198	120×120	90×90(75×75)	11	46	121
	SUS-NJ-150S	ナイロン(B入)	180(183.6)							
	SUS-GUJ-150S	ウレタン(B入)	200(204.0)							
200	SUS-NJ-200S	ナイロン(B入)	220(224.4)	43	250	140×140	115×115(105×105)	11.5	56	156
	SUS-GUJ-200S	ウレタン(B入)	250(255.0)							

車輪種類



NR
ホイル:ナイロン
車輪　:ゴム(B入)



N
ホイル:ナイロン
車輪　:ナイロン



N
ホイル:ナイロン
車輪　:ナイロン(B入)



GU
ホイル:ナイロン
車輪　:ウレタン(B入)

SUS-K型 固定車 プレート式

φ100 130 150 200

三価ユニクロ仕上 | ステンレス
シングルベアリング | ダブルベアリング
シングルストッパー | ダブルストッパー



SUS-NK-150

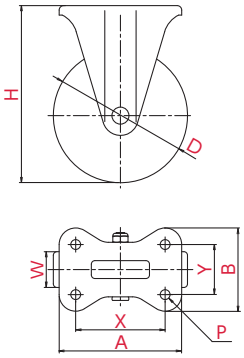

取付方法 プレート式



主な使用例

- 平台車
- 手押し台車
- サーバーラック
- ロールボックスパレット
- 牽引台車
- オフィスチェアー
- 機械装置
- 複写機
- 家具
- 商品陳列棚
- 冷凍ショーケース
- その他

※写真は代表的な製品イメージです。

ご注文例 **SUS**(金具) - **N**(車輪) **K**(金具) - **150**(車輪径)

▼併用できる 自在式キャスター


SUS-J 型 P.141


SUS-J-S 型 P.142

車輪径 D(mm)	品番	車輪材質	許容荷重 [daN(kgf)]	車幅 W(mm)	取付高 H(mm)	取付座 A×B(mm)	取付寸法 X×Y (X'×Y') (mm)	穴径 P(mm)
100	SUS-NRK-100	ゴム(B入)	100(102.0)	32	144	115×80	80×45	11
	SUS-NK-100	ナイロン						
	SUS-GUK-100	ウレタン(B入)						
130	SUS-NRK-130	ゴム(B入)	180(183.6)	40	177	137×93	100×56	11
	SUS-NK-130	ナイロン(B入)	160(163.2)					
	SUS-GUK-130	ウレタン(B入)	180(183.6)					
150	SUS-NRK-150	ゴム(B入)	200(204.0)	40	198	137×93	100×56	11
	SUS-NK-150	ナイロン(B入)	180(183.6)					
	SUS-GUK-150	ウレタン(B入)	200(204.0)					
200	SUS-NK-200	ナイロン(B入)	220(224.4)	43	250	151×102	112×63	11.5
	SUS-GUK-200	ウレタン(B入)	250(255.0)					

車輪種類


NR
ホイル:ナイロン
車輪 :ゴム(B入)


N
ホイル:ナイロン
車輪 :ナイロン


N
ホイル:ナイロン
車輪 :ナイロン(B入)


GU
ホイル:ナイロン
車輪 :ウレタン(B入)

SUS-HG型 ●自在車 プレート式 φ50 65 75

三価ユニクロ仕上 / ステンレス
シングルベアリング / ダブルベアリング
シングルストッパー / ダブルストッパー


SUS-HG-50GNB


SUS-HG-75GNB

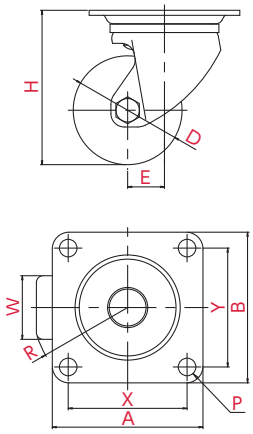

※写真は代表的な製品イメージです。

ご注文例 SUS-HG(金具) - 50(車輪径) GNB(車輪)

取付方法 プレート式

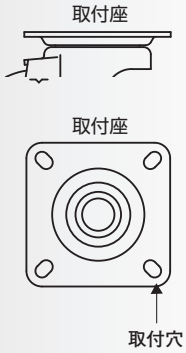

主な使用例

- 平台車
- 手押し台車
- サーバーラック
- ロールボックスパレット
- 牽引台車
- オフィスチェアー
- 機械装置
- 複写機
- 家具
- 商品陳列棚
- 冷凍ショーケース
- その他

▼併用できる 固定式キャスター


SUS-HR型
P.146

車輪径 D(mm)	品番	車輪材質	許容荷重 [daN(kgf)]	車幅 W(mm)	取付高 H(mm)	取付座 A×B(mm)	取付寸法 X×Y(X'×Y') (mm)	穴径 P(mm)	偏心 E(mm)	旋回半径 R(mm)
50	SUS-HG-50GNB	強化ナイロン	120(122.4)	28	68	64×64	50×50	6.5	25	51
	SUS-HG-50MC	モノマーキャストナイロン		25						
	SUS-HG-50MCE ●	導電性モノマーキャストナイロン								
65	SUS-HG-65GNB	強化ナイロン(B入)	230(234.6)	38	92	90×90	71×71	10.5	22	57
	SUS-HG-65MC	モノマーキャストナイロン(B入)								
	SUS-HG-65MCE ●	導電性モノマーキャストナイロン(B入)								
	SUS-HG-65PB	フェノール(B入)								
75	SUS-HG-75GNB	強化ナイロン(B入)	250(255.0)	38	106	90×90	71×71	10.5	22	61
	SUS-HG-75MC	モノマーキャストナイロン(B入)								
	SUS-HG-75MCE ●	導電性モノマーキャストナイロン(B入)								
	SUS-HG-75PB	フェノール(B入)								

●印
電気抵抗値については
P.008をご確認ください

車輪種類


GNB
ホイル:強化ナイロン
車輪 :強化ナイロン


GNB
ホイル:強化ナイロン
車輪 :強化ナイロン
(B入)


MC
ホイル:モノマーキャストナイロン
車輪 :モノマーキャストナイロン


MC
ホイル:モノマーキャストナイロン
車輪 :モノマーキャストナイロン
(B入)


MCE
ホイル:導電性モノマーキャストナイロン
車輪 :導電性モノマーキャストナイロン


MCE
ホイル:導電性モノマーキャストナイロン
車輪 :導電性モノマーキャストナイロン
(B入)


PB
ホイル:フェノール
車輪 :フェノール
(B入)

SUS-HG-S型 ●自在車 プレート式 φ50 65 75

三価ユニクロ仕上 / ステンレス
シングルベアリング / ダブルベアリング
シングルストッパー / ダブルストッパー



SUS-HG-50GNBS



SUS-HG-75GNBS

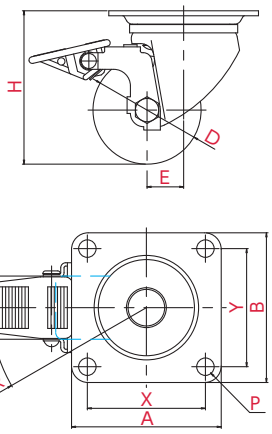

※写真は代表的な製品イメージです。

取付方法 プレート式

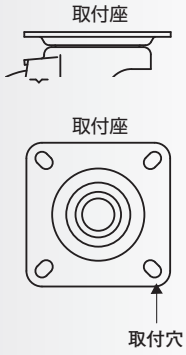

主な使用例

- 平台車
- 手押し台車
- サーバーラック
- ロールボックスパレット
- 牽引台車
- オフィスチェアー
- 機械装置
- 複写機
- 家具
- 商品陳列棚
- 冷凍ショーケース
- その他

▼併用できる 固定式キャスター



SUS-HR型 P.146

ご注文例 **SUS-HG**（金具） - **75**（車輪径） **GNB**（車輪） **S**（ストッパー付）

車輪径 D(mm)	品番	車輪材質	許容荷重 [daN(kgf)]	車幅 W(mm)	取付高 H(mm)	取付座 A×B(mm)	取付寸法 X×Y(X'×Y') (mm)	穴径 P(mm)	偏心 E(mm)	旋回半径 R(mm)
50※	SUS-HG-50GNBS	強化ナイロン	120(122.4)	28	68	64×64	50×50	6.5	25	65
	SUS-HG-50MCS	モノマーキャストナイロン		25						
	SUS-HG-50MCES ●	導電性モノマーキャストナイロン								
65	SUS-HG-65GNBS	強化ナイロン(B入)	230(234.6)	38	92	90×90	71×71	10.5	22	94
	SUS-HG-65MCS	モノマーキャストナイロン(B入)								
	SUS-HG-65MCES ●	導電性モノマーキャストナイロン(B入)								
	SUS-HG-65PBS	フェノール(B入)								
75	SUS-HG-75GNBS	強化ナイロン(B入)	250(255.0)	38	106	90×90	71×71	10.5	22	96
	SUS-HG-75MCS	モノマーキャストナイロン(B入)								
	SUS-HG-75MCES ●	導電性モノマーキャストナイロン(B入)								
	SUS-HG-75PBS	フェノール(B入)								

●印
電気抵抗値については
P.008をご確認ください

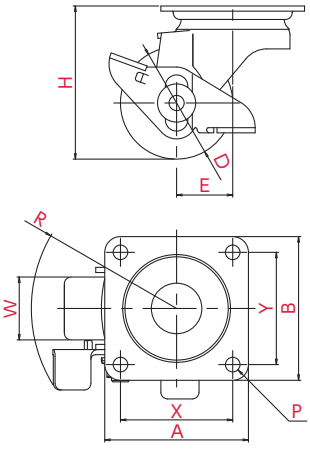

※車輪径φ50はサイドペダル式となります。

車輪種類


GNB
ホイル:強化ナイロン
車輪 :強化ナイロン


GNB
ホイル:強化ナイロン
車輪 :強化ナイロン(B入)


MC
ホイル:モノマーキャストナイロン
車輪 :モノマーキャストナイロン


MC
ホイル:モノマーキャストナイロン
車輪 :モノマーキャストナイロン(B入)


MCE
ホイル:導電性モノマーキャストナイロン
車輪 :導電性モノマーキャストナイロン


MCE
ホイル:導電性モノマーキャストナイロン
車輪 :導電性モノマーキャストナイロン(B入)


PB
ホイル:フェノール
車輪 :フェノール(B入)

SUS-HR型 固定車 プレート式 φ50 65 75

三価ユニクロ仕上 | ステンレス
シングルベアリング | ダブルベアリング
シングルストッパー | ダブルストッパー



SUS-HR-50GNB



SUS-HR-75GNB

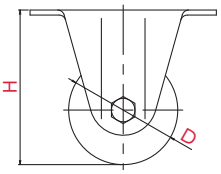

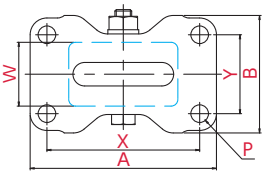

取付方法 プレート式

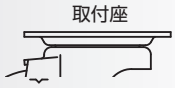

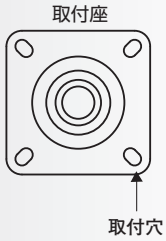

主な使用例

- 平台車
- 手押し台車
- サーバーラック
- ロールボックスパレット
- 牽引台車
- オフィスチェアー
- 機械装置
- 複写機
- 家具
- 商品陳列棚
- 冷凍ショーケース
- その他

※写真は代表的な製品イメージです。

ご注文例 SUS-HR（金具） - 50（車輪径） GNB（車輪）

▼併用できる 自在式キャスター



SUS-HG 型 P.144



SUS-HG-S 型 P.145

車輪径 D(mm)	品番	車輪材質	許容荷重 [daN(kgf)]	車幅 W(mm)	取付高 H(mm)	取付座 A×B(mm)	取付寸法 X×Y(X'×Y') (mm)	穴径 P(mm)
50	SUS-HR-50GNB	強化ナイロン	120(122.4)	28	68	80×50	66×36	6.5
	SUS-HR-50MC	モノマーキャストナイロン		25				
	SUS-HR-50MCE ●	導電性モノマーキャストナイロン						
65	SUS-HR-65GNB	強化ナイロン(B入)	230(234.6)	38	92	111×70	91×47	10.5
	SUS-HR-65MC	モノマーキャストナイロン(B入)						
	SUS-HR-65MCE ●	導電性モノマーキャストナイロン(B入)						
	SUS-HR-65PB	フェノール(B入)						
75	SUS-HR-75GNB	強化ナイロン(B入)	250(255.0)	38	106	123×72	103×52	10.5
	SUS-HR-75MC	モノマーキャストナイロン(B入)						
	SUS-HR-75MCE ●	導電性モノマーキャストナイロン(B入)						
	SUS-HR-75PB	フェノール(B入)						

●印
電気抵抗値については
P.008をご確認ください

車輪種類


GNB
ホイル：強化ナイロン
車輪　：強化ナイロン


GNB
ホイル：強化ナイロン
車輪　：強化ナイロン
(B入)


MC
ホイル：モノマーキャストナイロン
車輪　：モノマーキャストナイロン


MC
ホイル：モノマーキャストナイロン
車輪　：モノマーキャストナイロン
(B入)


MCE
ホイル：導電性モノマーキャストナイロン
車輪　：導電性モノマーキャストナイロン


MCE
ホイル：導電性モノマーキャストナイロン
車輪　：導電性モノマーキャストナイロン
(B入)


PB
ホイル：フェノール
車輪　：フェノール
(B入)

SUS-HSG型 ●自在車 プレート式 φ50 65 75

三価ユニクロ仕上 / ステンレス
シングルベアリング / ダブルベアリング
シングルストッパー / ダブルストッパー



SUS-HSG-75GNB

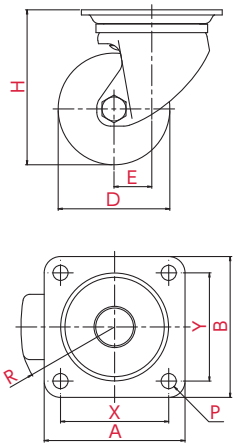

取付方法 プレート式



主な使用例
- 平台車
- 手押し台車
- サーバーラック
- ロールボックスパレット
- 牽引台車
- オフィスチェアー
- 機械装置
- 複写機
- 家具
- 商品陳列棚
- 冷凍ショーケース
- その他

※写真は代表的な製品イメージです。

ご注文例 SUS-HSG（金具） - 75（車輪径） GNB（車輪）

車輪径 D(mm)	品番		車輪材質	許容荷重 [daN(kgf)]	車幅 W(mm)	取付高 H(mm)	取付座 A×B(mm)	取付寸法 X×Y(X'×Y') (mm)	穴径 P(mm)	偏心 E(mm)	旋回半径 R(mm)
50	SUS-HSG-50GFB		強化ナイロン(B入)	250(255.0)	38	79	82×82	63×63	8.8	22	49
	SUS-HSG-50MC		モノマーキャストナイロン(B入)								
	SUS-HSG-50MCE	●	導電性モノマーキャストナイロン(B入)								
	SUS-HSG-50PB		フェノール(B入)								
65	SUS-HSG-65GNB		強化ナイロン(B入)	250(255.0)	38	90	82×82	63×63	8.8	22	56
	SUS-HSG-65MC		モノマーキャストナイロン(B入)								
	SUS-HSG-65MCE	●	導電性モノマーキャストナイロン(B入)								
	SUS-HSG-65PB		フェノール(B入)								
75	SUS-HSG-75GNB		強化ナイロン(B入)	250(255.0)	38	100	82×82	63×63	8.8	22	61
	SUS-HSG-75MC		モノマーキャストナイロン(B入)								
	SUS-HSG-75MCE	●	導電性モノマーキャストナイロン(B入)								
	SUS-HSG-75PB		フェノール(B入)								

●印
電気抵抗値については
P.008をご確認ください

車輪種類



GNB
ホイル:強化ナイロン
車輪 :強化ナイロン(B入)

GFB
ホイル:強化ナイロン
車輪 :強化ナイロン(B入)

MC
ホイル:モノマーキャストナイロン
車輪 :モノマーキャストナイロン(B入)

MCE
ホイル:導電性モノマーキャストナイロン
車輪 :導電性モノマーキャストナイロン(B入)

PB
ホイル:フェノール
車輪 :フェノール(B入)

SUS-ET型 自在車 ねじ込み式 φ50 65 75 100

三価ユニクロ仕上 / ステンレス
シングルベアリング / ダブルベアリング
シングルストッパー / ダブルストッパー



SUS-ET-100N,M12×35

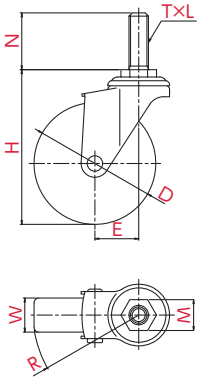

取付方法 ねじ込み式

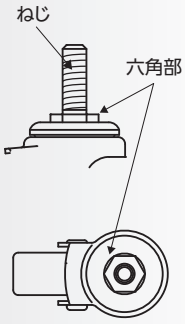

主な使用例
- 平台車
- 手押し台車
- サーバーラック
- ロールボックスパレット
- 牽引台車
- オフィスチェアー
- 機械装置
- 複写機
- 家具
- 商品陳列棚
- 冷凍ショーケース
- その他

※写真は代表的な製品イメージです。

ご注文例 SUS-ET（金具） - 100（車輪径） N（車輪） , M12（ねじ種類） × 35（軸長）

ねじ×長さを選択して、品番の後につけてください

専用スパナ ▸P.213

車輪径 D(mm)	品番	車輪材質	許容荷重 [daN(kgf)]	車幅 W(mm)	取付高 H(mm)	ねじ×長さ T×N(mm)	ピッチ・山数 L	対辺 M(mm)	偏心 E(mm)	旋回半径 R(mm)
50	SUS-ET-50EL	エラストマー	25(25.5)	20	68	M12×35	1.75	19	22	47
	SUS-ET-50R	ゴム	30(30.6)							
	SUS-ET-50N	ナイロン	40(40.8)	21						
	SUS-ET-50UR	ウレタン	38(38.8)							
65	SUS-ET-65EL	エラストマー	30(30.6)	21	85	M12×35	1.75	19	23	56
	SUS-ET-65RH	ゴム								
	SUS-ET-65N	ナイロン	40(40.8)							
	SUS-ET-65UR	ウレタン								
75	SUS-ET-75EL	エラストマー	30(30.6)	21	95	M12×35	1.75	19	27	65
	SUS-ET-75RH	ゴム	40(40.8)							
	SUS-ET-75N	ナイロン	50(51.0)							
	SUS-ET-75UR	ウレタン	45(45.9)							
100	SUS-ET-100EL	エラストマー	50(51.0)	27	126				31	82
	SUS-ET-100RH	ゴム		25		M12×35	1.75	21		
	SUS-ET-100NR		60(61.2)	27		M16×40	2	23		
	SUS-ET-100N	ナイロン		25		W3/4×40	10山	23		
	SUS-ET-100UR	ウレタン		28						

車輪種類



EL	R	RH	NR	N	UR
ホイル:PP 車輪 :エラストマー	ホイル:ゴム 車輪 :ゴム	ホイル:ゴム 車輪 :ゴム	ホイル:ナイロン 車輪 :ゴム	ホイル:ナイロン 車輪 :ナイロン	ホイル:ナイロン 車輪 :ウレタン

SUS-ET-S型 ●自在車 ねじ込み式 φ50 65 75 100

三価ユニクロ仕上 | ステンレス
シングルベアリング | ダブルベアリング
シングルストッパー | ダブルストッパー



SUS-ET-100NS,M12×35

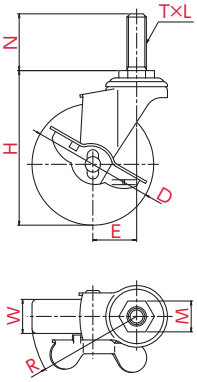

取付方法 ねじ込み式

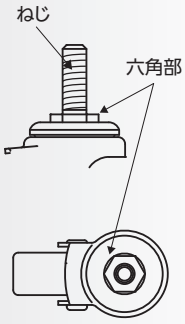

主な使用例
- 平台車
- 手押し台車
- サーバーラック
- ロールボックスパレット
- 牽引台車
- オフィスチェアー
- 機械装置
- 複写機
- 家具
- 商品陳列棚
- 冷凍ショーケース
- その他

※写真は代表的な製品イメージです。

ご注文例 SUS-ET（金具） - 100（車輪径） N（車輪） S（ストッパー付） , M12（ねじ種類） × 35（軸長）

ねじ×長さを選択して、品番の後につけてください

専用スパナ ▸P.213

車輪径 D(mm)	品番	車輪材質	許容荷重 [daN(kgf)]	車幅 W(mm)	取付高 H(mm)	ねじ×長さ T×N(mm)	ピッチ・山数 L	対辺 M(mm)	偏心 E(mm)	旋回半径 R(mm)
50	SUS-ET-50ELS	エラストマー	25(25.5)	20	68	M12×35	1.75	19	22	49
	SUS-ET-50RS	ゴム	30(30.6)							
	SUS-ET-50NS	ナイロン	40(40.8)	21						
	SUS-ET-50URS	ウレタン	38(38.8)							
65	SUS-ET-65ELS	エラストマー	30(30.6)	21	85	M12×35	1.75	19	23	57
	SUS-ET-65RHS	ゴム								
	SUS-ET-65NS	ナイロン	40(40.8)							
	SUS-ET-65URS	ウレタン								
75	SUS-ET-75ELS	エラストマー	30(30.6)	21	95	M12×35	1.75	19	27	65
	SUS-ET-75RHS	ゴム	40(40.8)							
	SUS-ET-75NS	ナイロン	50(51.0)							
	SUS-ET-75URS	ウレタン	45(45.9)							
100	SUS-ET-100ELS	エラストマー	50(51.0)	27	126	M12×35	1.75	21	31	82
	SUS-ET-100RHS	ゴム		25						
	SUS-ET-100NRS		60(61.2)	27		M16×40	2	23		
	SUS-ET-100NS	ナイロン		25		W3/4×40	10山	23		
	SUS-ET-100URS	ウレタン		28						

車輪種類


EL
ホイル:PP
車輪 :エラストマー


R
ホイル:ゴム
車輪 :ゴム


RH
ホイル:ゴム
車輪 :ゴム


NR
ホイル:ナイロン
車輪 :ゴム

N
ホイル:ナイロン
車輪 :ナイロン


UR
ホイル:ナイロン
車輪 :ウレタン

SUS-ST 型 φ50 65 75

●自在車　ねじ込み式

三価ユニクロ仕上 / ステンレス
シングルベアリング / ダブルベアリング
シングルストッパー / ダブルストッパー



SUS-ST-75N,M16×40

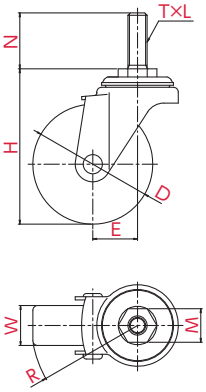

取付方法　ねじ込み式

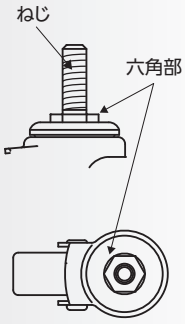

主な使用例
- 平台車
- 手押し台車
- サーバーラック
- ロールボックスパレット
- 牽引台車
- オフィスチェアー
- 機械装置
- 複写機
- 家具
- 商品陳列棚
- 冷凍ショーケース
- その他

※写真は代表的な製品イメージです。

ご注文例　SUS-ST（金具） - 75（車輪径） N（車輪） , M16（ねじ種類） × 40（軸長）

ねじ×長さを選択して、品番の後につけてください

専用スパナ ▸P.213

車輪径 D(mm)	品番	車輪材質	許容荷重 [daN(kgf)]	車幅 W(mm)	取付高 H(mm)	ねじ×長さ T×N(mm)	ピッチ・山数 L	対辺 M(mm)	偏心 E(mm)	旋回半径 R(mm)
50	SUS-ST-50EL	エラストマー	35(35.7)	27	74	M12×35	1.75	21	27	53
	SUS-ST-50RH	ゴム	50(51.0)	28		M16×40	2	23		
	SUS-ST-50N	ナイロン	60(61.2)			W3/4×40	10山	23		
	SUS-ST-50UR	ウレタン		25						
65	SUS-ST-65EL	エラストマー	40(40.8)	27	89	M12×35	1.75	21	27	61
	SUS-ST-65RH	ゴム	50(51.0)	25		M16×40	2	23		
	SUS-ST-65RHE ●	導電ゴム				W3/4×40	10山	23		
	SUS-ST-65N	ナイロン	70(71.4)							
	SUS-ST-65UR	ウレタン	60(61.2)							
75	SUS-ST-75EL	エラストマー	50(51.0)	27	97	M12×35	1.75	21	28	66
	SUS-ST-75RH	ゴム	60(61.2)	25		M16×40	2	23		
	SUS-ST-75NR			27		W3/4×40	10山	23		
	SUS-ST-75RHE ●	導電ゴム		25						
	SUS-ST-75N	ナイロン	80(81.6)							
	SUS-ST-75UR	ウレタン	70(71.4)	26						

●印
電気抵抗値については
P.008をご確認ください

車輪種類


EL
ホイル:PP
車輪　:エラストマー


RH
ホイル:ゴム
車輪　:ゴム


NR
ホイル:ナイロン
車輪　:ゴム


RHE
ホイル:導電ゴム
車輪　:導電ゴム


N
ホイル:ナイロン
車輪　:ナイロン


UR
ホイル:ナイロン
車輪　:ウレタン

SUS-ST-S型 φ50 65 75

●自在車　ねじ込み式

三価ユニクロ仕上　ステンレス
シングルベアリング　ダブルベアリング
シングルストッパー　ダブルストッパー



SUS-ST-75NS,M16×40

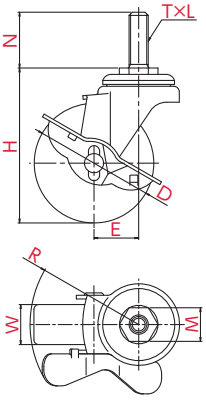

取付方法　ねじ込み式

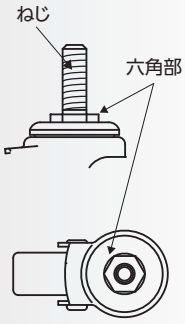

主な使用例

- 平台車
- 手押し台車
- サーバーラック
- ロールボックスパレット
- 牽引台車
- オフィスチェアー
- 機械装置
- 複写機
- 家具
- 商品陳列棚
- 冷凍ショーケース
- その他

※写真は代表的な製品イメージです。

ご注文例　SUS-ST（金具） - 75（車輪径） N（車輪） S（ストッパー付） , M16（ねじ種類） × 40（軸長）

ねじ×長さを選択して、品番の後につけてください

専用スパナ ▸P.213

車輪径 D(mm)	品番	車輪材質	許容荷重 [daN(kgf)]	車幅 W(mm)	取付高 H(mm)	ねじ×長さ T×N(mm)	ピッチ・山数 L	対辺 M(mm)	偏心 E(mm)	旋回半径 R(mm)
50	SUS-ST-50ELS	エラストマー	35(35.7)	27	74	M12×35	1.75	21	27	67
	SUS-ST-50RHS	ゴム	50(51.0)	28		M16×40	2	23		
	SUS-ST-50NS	ナイロン	60(61.2)			W3/4×40	10山	23		
	SUS-ST-50URS	ウレタン		25						
65	SUS-ST-65ELS	エラストマー	40(40.8)	27	89	M12×35	1.75	21	27	67
	SUS-ST-65RHS	ゴム	50(51.0)	25		M16×40	2	23		
	SUS-ST-65RHES ●	導電ゴム				W3/4×40	10山	23		
	SUS-ST-65NS	ナイロン	70(71.4)							
	SUS-ST-65URS	ウレタン	60(61.2)							
75	SUS-ST-75ELS	エラストマー	50(51.0)	27	97	M12×35	1.75	21	28	68
	SUS-ST-75RHS	ゴム	60(61.2)	25		M16×40	2	23		
	SUS-ST-75NRS			27		W3/4×40	10山	23		
	SUS-ST-75RHES ●	導電ゴム		25						
	SUS-ST-75NS	ナイロン	80(81.6)							
	SUS-ST-75URS	ウレタン	70(71.4)	26						

●印
電気抵抗値については
P.008をご確認ください

車輪種類


EL
ホイル:PP
車輪　:エラストマー


RH
ホイル:ゴム
車輪　:ゴム


NR
ホイル:ナイロン
車輪　:ゴム


RHE
ホイル:導電ゴム
車輪　:導電ゴム


N
ホイル:ナイロン
車輪　:ナイロン


UR
ホイル:ナイロン
車輪　:ウレタン

SUS-SJT型 φ100 125

●自在車　ねじ込み式

三価ユニクロ仕上	ステンレス
シングルベアリング	ダブルベアリング
シングルストッパー	ダブルストッパー



SUS-SJT-100N,M20×40

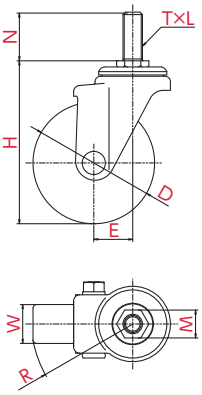

取付方法　ねじ込み式

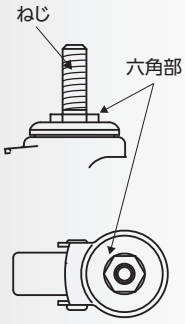

主な使用例

- 平台車
- 手押し台車
- サーバーラック
- ロールボックスパレット
- 牽引台車
- オフィスチェアー
- 機械装置
- 複写機
- 家具
- 商品陳列棚
- 冷凍ショーケース
- その他

※写真は代表的な製品イメージです。

ご注文例　SUS-SJT（金具） - 100（車輪径） N（車輪） , M20（ねじ種類） × 40（軸長）

ねじ×長さを選択して、品番の後につけてください

専用スパナ ▸P.213

車輪径 D(mm)	品番	車輪材質	許容荷重 [daN(kgf)]	車幅 W(mm)	取付高 H(mm)	ねじ×長さ T×N(mm)	ピッチ・山数 L	対辺 M(mm)	偏心 E(mm)	旋回半径 R(mm)
100	SUS-SJT-100N	ナイロン	120(122.4)	32	134	M16×40	2	23	32	83
	SUS-SJT-100GU	ウレタン(B入)	100(102.0)			M20×40	2.5	30		
	SUS-SJT-100BRU,BC									
125	SUS-SJT-125GU	ウレタン(B入)	120(122.4)	32	166	M16×40	2	23	32	95
	SUS-SJT-125BRU,BC					M20×40	2.5	30		

車輪種類



N
ホイル:ナイロン
車輪　:ナイロン



GU
ホイル:ナイロン
車輪　:ウレタン(B入)



BRU
ホイル:ナイロン
車輪　:ウレタン(B入)

SUS-SJT-S型 φ100 125

自在車 | ねじ込み式

三価ユニクロ仕上 | ステンレス
シングルベアリング | ダブルベアリング
シングルストッパー | ダブルストッパー



SUS-SJT-100NS,M20×40

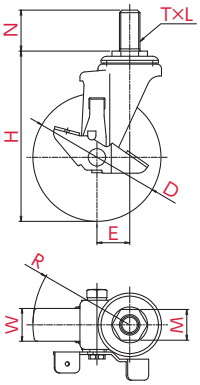

取付方法 ねじ込み式

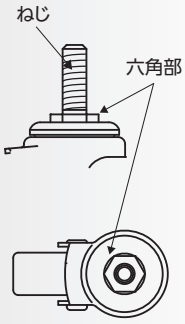

主な使用例

- 平台車
- 手押し台車
- サーバーラック
- ロールボックスパレット
- 牽引台車
- オフィスチェアー
- 機械装置
- 複写機
- 家具
- 商品陳列棚
- 冷凍ショーケース
- その他

※写真は代表的な製品イメージです。

ご注文例 SUS-SJT（金具） - 100（車輪径） N（車輪） S（ストッパー付） , M20（ねじ種類） × 40（軸長）

ねじ×長さを選択して、品番の後につけてください

専用スパナ ▸P.213

車輪径 D(mm)	品番	車輪材質	許容荷重 [daN(kgf)]	車幅 W(mm)	取付高 H(mm)	ねじ×長さ T×N(mm)	ピッチ・山数 L	対辺 M(mm)	偏心 E(mm)	旋回半径 R(mm)
100	SUS-SJT-100NS	ナイロン	120(122.4)	32	134	M16×40	2	23	32	86
	SUS-SJT-100GUS	ウレタン(B入)	100(102.0)			M20×40	2.5	30		
	SUS-SJT-100BRUS,BC									
125	SUS-SJT-125GUS	ウレタン(B入)	120(122.4)	32	166	M16×40	2	23	32	97
	SUS-SJT-125BRUS,BC					M20×40	2.5	30		

車輪種類



N
ホイル:ナイロン
車輪 :ナイロン



GU
ホイル:ナイロン
車輪 :ウレタン(B入)



BRU
ホイル:ナイロン
車輪 :ウレタン(B入)

衝撃吸収機能付

重積載時の安定した発進、走行性能。
荷重を支える剛性・耐久性に優れた
高機能モデル。



LINEUP ・SKY-type

衝撃吸収機能付

けん引向け けん引速度／10km/h以下

製品動画

始動性を高めるとともに、
トーイングによる制動変化にも強く、
耐久性に優れたキャスターです。



POINT.1 スプリング内蔵で衝撃を吸収

衝撃低減 約1/5

衝撃や振動を吸収し、積載物へのダメージを軽減

「衝撃吸収スプリング」は、走行路面の凹凸（おうとつ）から伝わる衝撃を、約5分の1まで低減（当社従来品比）し、運搬物へのダメージを抑えます。



衝撃吸収スプリング

内蔵された「衝撃吸収スプリング」によって車輪への負荷が低減され、タイヤの磨耗※が少なくなり、長寿命化を実現しています。（※使用環境によりますが、同じ走行距離の場合、スプリング無しの従来品と比べタイヤの摩耗が1/2～1/4に減少）

用途に合わせて選べるスプリング

スプリングの衝撃吸収範囲

負荷記号	ばね色	基準荷重
−1	■青色	100daN
−2	■赤色	200daN
−4	■緑色	400daN

また、様々な積載荷重に対応するため、内蔵スプリングを2種類ラインアップしました。運搬物に合わせて、設定荷重から最適なクッション性能を選ぶことができます。

■衝撃加速度試験

自社同等品比べ

荷重 [daN]（[kgf]）		50.00（51.00）	100.00（102.00）	150.00（153.00）	200.00（204.00）
SKY-2S200WF（AR）					
加速度[m/s²]	最大（上方向）	27.54	6.75	2.97	2.80
	最小（下方向）	-16.15	-9.63	-3.85	-3.16
WFJ-200（AR）					
加速度[m/s²]	最大（上方向）	71.83	19.59	12.76	20.51
	最小（下方向）	-25.81	-11.95	-11.77	-13.60

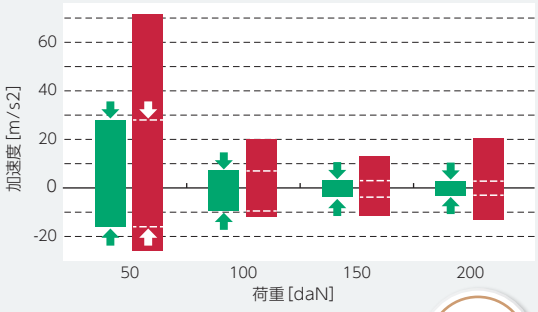

POINT.2 軽い始動力で抜群の操作性

負荷低減 約30%

旋回始動性がよく、作業負担を軽減

旋回部の強度を高めることで、従来品と比べ始動負荷を約30%低減（当社従来品比）。運搬時に一番重く感じる初期動作を改善するとともに、方向転換時のスムーズな旋回性能を実現しています。



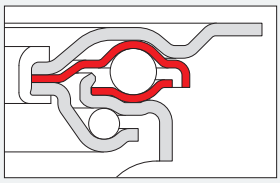

新設計の軸受構造

重量物を動力けん引するハードな運搬環境下での使用に耐えうるよう、軸受け構造の強度をアップ!

車輪の横振れが少なくなり、また高速けん引時に車輪が細かく振れる「シミー現象」の発生も抑えることができました。

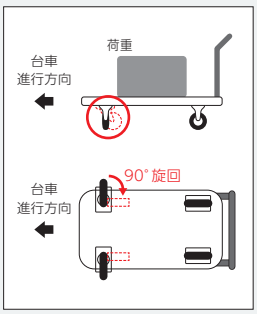

■旋回始動力試験

自社同等品比べ

荷重 [daN]（[kgf]）	25.00（25.50）	50.00（51.00）	75.00（76.50）	100.00（102.00）
SKY-2S200WF（AR）				
旋回始動力 [daN]（[kgf]）	3.89（3.97）	6.15（6.27）	8.84（9.02）	10.03（10.23）
SKY-1S200WF（AR）				
旋回始動力 [daN]（[kgf]）	5.89（5.97）	8.49（8.66）	10.78（11.00）	12.90（13.16）

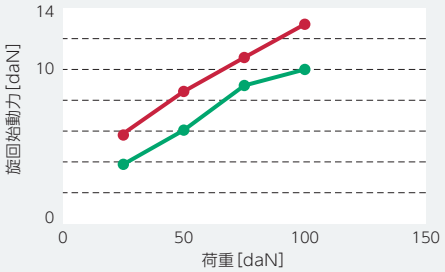

POINT.3 回転精度に優れたアルミダイカスト製ホイル

車輪の振れを大幅に低減し騒音も抑制



・シミー現象をおさえ、低騒音で快適
・車輪の摩耗が少なく、長寿命を実現

アルミダイカスト

車輪の横ブレを低減するため独自開発のアルミホイルを採用しました。高速けん引時に車輪が細かく振れる「シミー現象」の発生も抑えることができました。

■車輪が細かく振れる「シミー現象」

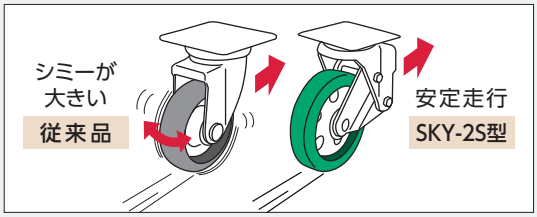

SKY-2S型 ●自在車 プレート式 φ150 200

三価ユニクロ仕上 / クロームメッキ仕上
シングルベアリング / ダブルベアリング
シングルストッパー / ダブルストッパー



SKY-2S200AW(AR)Gr-A-1

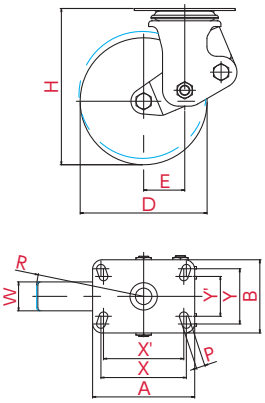

取付方法 プレート式

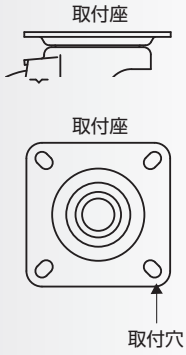

主な使用例
- 平台車
- 手押し台車
- サーバーラック
- ロールボックスパレット
- 牽引台車
- オフィスチェアー
- 機械装置
- 複写機
- 家具
- 商品陳列棚
- 冷凍ショーケース
- その他

※写真は代表的な製品イメージです。

ご注文例 SKY-2S(金具) | 200(車輪径) | AW(AR)Gr(車輪) | - | A(取付ピッチ) | - | 1(基準荷重)

▼併用できる 固定式キャスター


SKY-2R型 P.158


SKY-2R-S型 P.159

車輪径 D(mm)	品番	車輪材質	基準荷重 [daN(kgf)]		車幅 W(mm)	取付高 H(mm)	A 取付座 A×B(mm)	A 取付寸法 XxY(X'xY')(mm)	A 穴径 P(mm)	B 取付座 A×B(mm)	B 取付寸法 XxY(X'xY')(mm)	B 穴径 P(mm)	偏心 E(mm)	旋回半径 R(mm)
150	SKY-2S150AW	耐摩耗ゴム(B入)	-1	100(102.0)	42	193〔~183〕	159×114	133×86 (125×62)	13.5	120×120	94×94 (87×87)	11	50〔~54〕	126〔~131〕
			-2	200(204.0)										
			-4	400(408.0)										
	SKY-2S150WF(AR)		-1	100(102.0)	40									
			-2	200(204.0)										
	SKY-2S150WF(Gr)	耐摩耗ゴム(B入)(緑)	-1	100(102.0)										
			-2	200(204.0)										
	SKY-2S150AW(AR)Gr		-1	100(102.0)	42									
			-2	200(204.0)										
	SKY-2S150UWF	ウレタン(B入)	-1	100(102.0)	38									
			-2	200(204.0)										
	SKY-2S150UWF/INJ		-1	100(102.0)										
			-2	200(204.0)										
	SKY-2S150APU	プレミアムウレタン (B入)	-1	100(102.0)										
			-2	200(204.0)										
			-4	400(408.0)										
	SKY-2S150AUU	アルティメットウレタン (B入)	-1	100(102.0)	42									
			-2	200(204.0)										
			-4	400(408.0)										
200	SKY-2S200AW	耐摩耗ゴム(B入)	-1	100(102.0)	45	246〔~236〕	159×114	133×86 (125×62)	13.5	144×144	120×120 (105×105)	11.5	65〔~67〕	166〔~168〕
			-2	200(204.0)										
			-4	400(408.0)										
	SKY-2S200WF(AR)		-1	100(102.0)	43									
			-2	200(204.0)										
	SKY-2S200WF(Gr)	耐摩耗ゴム(B入)(緑)	-1	100(102.0)										
			-2	200(204.0)										
	SKY-2S200AW(AR)Gr		-1	100(102.0)	45									
			-2	200(204.0)										
	SKY-2S200UWF	ウレタン(B入)	-1	100(102.0)	42									
			-2	200(204.0)										
	SKY-2S200UWF/INJ		-1	100(102.0)										
			-2	200(204.0)										
	SKY-2S200APU	プレミアムウレタン (B入)	-1	100(102.0)	45									
			-2	200(204.0)										
			-4	400(408.0)										
	SKY-2S200AUU	アルティメットウレタン (B入)	-1	100(102.0)										
			-2	200(204.0)										
			-4	400(408.0)										

※〔 〕内の数値は荷重限度時の値

車輪種類


AW
ホイル:アルミ
車輪 :耐摩耗ゴム(B入)


WF(AR)
ホイル:鋼板
車輪 :耐摩耗ゴム(B入)


WF(Gr)
ホイル:鋼板
車輪 :耐摩耗ゴム(B入)(緑)


AW(AR)Gr
ホイル:アルミ
車輪 :耐摩耗ゴム(B入)(緑)


UWF
ホイル:鋼板
車輪 :ウレタン(B入)


UWF/INJ
ホイル:鋼板
車輪 :ウレタン(B入)


APU
ホイル:アルミ
車輪 :プレミアムウレタン(B入)


AUU
ホイル:アルミ
車輪 :アルティメットウレタン(B入)

SKY-2S-S型 ●自在車 プレート式 φ150 200

三価ユニクロ仕上 / クロームメッキ仕上
シングルベアリング / ダブルベアリング
シングルストッパー / ダブルストッパー



SKY-2S200APUS-A-1

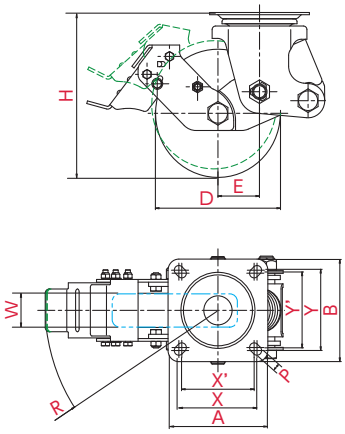

取付方法 プレート式

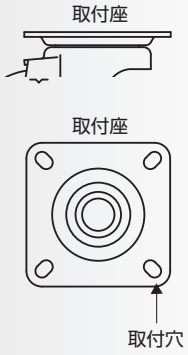

主な使用例
- 平台車
- 手押し台車
- サーバーラック
- ロールボックスパレット
- 牽引台車
- オフィスチェアー
- 機械装置
- 複写機
- 家具
- 商品陳列棚
- 冷凍ショーケース
- その他

※写真は代表的な製品イメージです。

ご注文例 SKY-2S(金具) 200(車輪径) APU(車輪) S(ストッパー付) - A(取付ピッチ) - 1(基準荷重)

▼併用できる 固定式キャスター


SKY-2R型 P.158


SKY-2R-S型 P.159

車輪径 D(mm)	品番	車輪材質	基準荷重 [daN(kgf)]		車幅 W(mm)	取付高 H(mm)	A 取付座 A×B(mm)	A 取付寸法 X×Y(X'×Y') (mm)	A 穴径 P(mm)	B 取付座 A×B(mm)	B 取付寸法 X×Y(X'×Y') (mm)	B 穴径 P(mm)	偏心 E(mm)	旋回半径 R(mm)
150	SKY-2S150AWS	耐摩耗ゴム(B入)	-1	100(102.0)	42	193 〔~183〕	159×114	133×86 (125×62)	13.5	120×120	94×94 (87×87)	11	50 〔~54〕	209 〔~208〕
			-2	200(204.0)										
	SKY-2S150WFS(AR)		-1	100(102.0)	40									
			-2	200(204.0)										
	SKY-2S150WFS(Gr)	耐摩耗ゴム(B入)(緑)	-1	100(102.0)										
			-2	200(204.0)										
	SKY-2S150AWS(AR)Gr		-1	100(102.0)	42									
			-2	200(204.0)										
	SKY-2S150UWFS	ウレタン(B入)	-1	100(102.0)	38									
			-2	200(204.0)										
	SKY-2S150APUS	プレミアムウレタン(B入)	-1	100(102.0)										
			-2	200(204.0)										
	SKY-2S150AUUS	アルティメットウレタン(B入)	-1	100(102.0)	42									
			-2	200(204.0)										
200	SKY-2S200AWS	耐摩耗ゴム(B入)	-1	100(102.0)	45	246 〔~236〕	159×114	133×86 (125×62)	13.5	144×144	120×120 (105×105)	11.5	65 〔~67〕	257 〔~254〕
			-2	200(204.0)										
	SKY-2S200WFS(AR)		-1	100(102.0)	43									
			-2	200(204.0)										
	SKY-2S200WFS(Gr)	耐摩耗ゴム(B入)(緑)	-1	100(102.0)										
			-2	200(204.0)										
	SKY-2S200AWS(AR)Gr		-1	100(102.0)	45									
			-2	200(204.0)										
	SKY-2S200UWFS	ウレタン(B入)	-1	100(102.0)	42									
			-2	200(204.0)										
	SKY-2S200APUS	プレミアムウレタン(B入)	-1	100(102.0)	45									
			-2	200(204.0)										
	SKY-2S200AUUS	アルティメットウレタン(B入)	-1	100(102.0)										
			-2	200(204.0)										

※〔 〕内の数値は荷重限度時の値

車輪種類


AW
ホイル:アルミ
車輪 :耐摩耗ゴム(B入)


WF(AR)
ホイル:鋼板
車輪 :耐摩耗ゴム(B入)


WF(Gr)
ホイル:鋼板
車輪 :耐摩耗ゴム(B入)(緑)


AW(AR)Gr
ホイル:アルミ
車輪 :耐摩耗ゴム(B入)(緑)


UWF
ホイル:鋼板
車輪 :ウレタン(B入)


APU
ホイル:アルミ
車輪 :プレミアムウレタン(B入)


AUU
ホイル:アルミ
車輪 :アルティメットウレタン(B入)

SKY-2R型 固定車 プレート式 φ150 200

三価ユニクロ仕上 / クロームメッキ仕上
シングルベアリング / ダブルベアリング
シングルストッパー / ダブルストッパー



SKY-2R200AW(AR)Gr-A-1

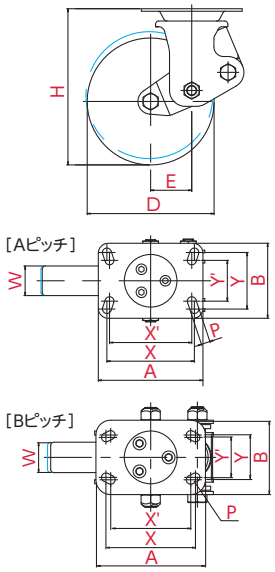

※写真は代表的な製品イメージです。

取付方法 プレート式

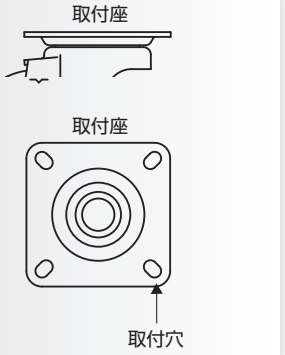

主な使用例
- 平台車
- 手押し台車
- サーバーラック
- ロールボックスパレット
- 牽引台車
- オフィスチェアー
- 機械装置
- 複写機
- 家具
- 商品陳列棚
- 冷凍ショーケース
- その他

ご注文例 SKY-2R(金具) | 200(車輪径) | AW(AR)Gr(車輪) | - | A(取付ピッチ) | - | 1(基準荷重)

▼併用できる 自在式キャスター


SKY-2S型 P.156


SKY-2S-S型 P.157

車輪径 D(mm)	品番	車輪材質	基準荷重 [daN(kgf)]	車幅 W(mm)	取付高 H(mm)	A 取付座 A×B(mm)	A 取付寸法 X×Y(X'×Y') (mm)	A 穴径 P(mm)	B 取付座 A×B(mm)	B 取付寸法 X×Y(X'×Y') (mm)	B 穴径 P(mm)	偏心 E(mm)
150	SKY-2R150AW	耐摩耗ゴム(B入)	-1 100(102.0) -2 200(204.0) -4 400(408.0)	42	193 〔~183〕	159×114	133×86 (125×62)	13.5	137×93	112×50 (100×56)	11	50 〔~54〕
	SKY-2R150WF(AR)		-1 100(102.0) -2 200(204.0)	40								
	SKY-2R150WF(Gr)	耐摩耗ゴム(B入)(緑)	-1 100(102.0) -2 200(204.0)	40								
	SKY-2R150AW(AR)Gr		-1 100(102.0) -2 200(204.0)	42								
	SKY-2R150UWF	ウレタン(B入)	-1 100(102.0) -2 200(204.0)	38								
	SKY-2R150UWF/INJ		-1 100(102.0) -2 200(204.0)	38								
	SKY-2R150APU	プレミアムウレタン (B入)	-1 100(102.0) -2 200(204.0) -4 400(408.0)	38								
	SKY-2R150AUU	アルティメットウレタン (B入)	-1 100(102.0) -2 200(204.0) -4 400(408.0)	42								
200	SKY-2R200AW	耐摩耗ゴム(B入)	-1 100(102.0) -2 200(204.0) -4 400(408.0)	45	246 〔~236〕	159×114	133×86 (125×62)	13.5	180×110	112×63 (140×50)	11.5	65 〔~67〕
	SKY-2R200WF(AR)		-1 100(102.0) -2 200(204.0)	43								
	SKY-2R200WF(Gr)	耐摩耗ゴム(B入)(緑)	-1 100(102.0) -2 200(204.0)	43								
	SKY-2R200AW(AR)Gr		-1 100(102.0) -2 200(204.0)	45								
	SKY-2R200UWF	ウレタン(B入)	-1 100(102.0) -2 200(204.0)	42								
	SKY-2R200UWF/INJ		-1 100(102.0) -2 200(204.0)	42								
	SKY-2R200APU	プレミアムウレタン (B入)	-1 100(102.0) -2 200(204.0) -4 400(408.0)	45								
	SKY-2R200AUU	アルティメットウレタン (B入)	-1 100(102.0) -2 200(204.0) -4 400(408.0)	45								

※〔 〕内の数値は荷重限度時の値

■SKY-2R型・SKY-2R-S型

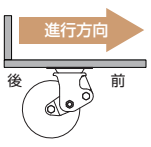

※クッションキャスター固定車の進行方向を間違えてご使用されると破損の原因となりますので、ご注意ください。

車輪種類


AW
ホイル:アルミ
車輪 :耐摩耗ゴム(B入)


WF(AR)
ホイル:鋼板
車輪 :耐摩耗ゴム(B入)


WF(Gr)
ホイル:鋼板
車輪 :耐摩耗ゴム(B入)(緑)


AW(AR)Gr
ホイル:アルミ
車輪 :耐摩耗ゴム(B入)(緑)


UWF
ホイル:鋼板
車輪 :ウレタン(B入)


UWF/INJ
ホイル:鋼板
車輪 :ウレタン(B入)


APU
ホイル:アルミ
車輪 :プレミアムウレタン(B入)


AUU
ホイル:アルミ
車輪 :アルティメットウレタン(B入)

SKY-2R-S型 固定車 プレート式 φ150 200

三価ユニクロ仕上 / クロームメッキ仕上
シングルベアリング / ダブルベアリング
シングルストッパー / ダブルストッパー



SKY-2R200APUS-A-1

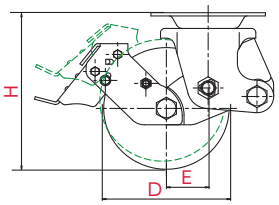

［Aピッチ］

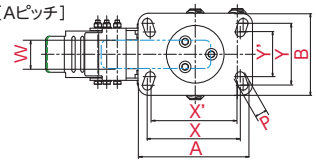

［Bピッチ］

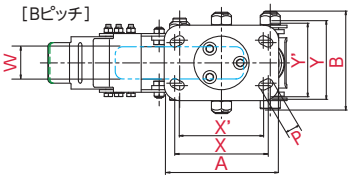

※写真は代表的な製品イメージです。

取付方法 プレート式

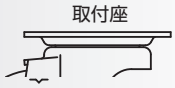

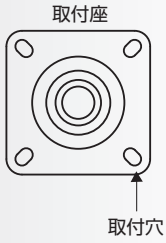

主な使用例

- 平台車
- 手押し台車
- サーバーラック
- ロールボックスパレット
- 牽引台車
- オフィスチェアー
- 機械装置
- 複写機
- 家具
- 商品陳列棚
- 冷凍ショーケース
- その他

▼併用できる 自在式キャスター



SKY-2S型 P.156



SKY-2S-S型 P.157

ご注文例 SKY-2R（金具） 200（車輪径） APU（車輪） S（ストッパー付） - A（取付ピッチ） - 1（基準荷重）

車輪径 D(mm)	品番	車輪材質	基準荷重 [daN(kgf)]		車幅 W(mm)	取付高 H(mm)	A 取付座 A×B(mm)	A 取付寸法 XxY(X'xY')(mm)	A 穴径 P(mm)	B 取付座 A×B(mm)	B 取付寸法 XxY(X'xY')(mm)	B 穴径 P(mm)	偏心 E(mm)
150	SKY-2R150AWS	耐摩耗ゴム(B入)	-1	100(102.0)	42	193〔~183〕	159×114	133×86 (125×62)	13.5	137×93	112×50 (100×56)	11	50〔~54〕
			-2	200(204.0)									
	SKY-2R150WFS(AR)		-1	100(102.0)	40								
			-2	200(204.0)									
	SKY-2R150WFS(Gr)	耐摩耗ゴム(B入)(緑)	-1	100(102.0)									
			-2	200(204.0)									
	SKY-2R150AWS(AR)Gr		-1	100(102.0)	42								
			-2	200(204.0)									
	SKY-2R150UWFS	ウレタン(B入)	-1	100(102.0)	38								
			-2	200(204.0)									
	SKY-2R150APUS	プレミアムウレタン(B入)	-1	100(102.0)									
			-2	200(204.0)									
	SKY-2R150AUUS	アルティメットウレタン(B入)	-1	100(102.0)	42								
			-2	200(204.0)									
200	SKY-2R200AWS	耐摩耗ゴム(B入)	-1	100(102.0)	45	246〔~236〕	159×114	133×86 (125×62)	13.5	180×110	112×63 (140×50)	11.5	65〔~67〕
			-2	200(204.0)									
	SKY-2R200WFS(AR)		-1	100(102.0)	43								
			-2	200(204.0)									
	SKY-2R200WFS(Gr)	耐摩耗ゴム(B入)(緑)	-1	100(102.0)									
			-2	200(204.0)									
	SKY-2R200AWS(AR)Gr		-1	100(102.0)	45								
			-2	200(204.0)									
	SKY-2R200UWFS	ウレタン(B入)	-1	100(102.0)	42								
			-2	200(204.0)									
	SKY-2R200APUS	プレミアムウレタン(B入)	-1	100(102.0)	45								
			-2	200(204.0)									
	SKY-2R200AUUS	アルティメットウレタン(B入)	-1	100(102.0)									
			-2	200(204.0)									

※〔 〕内の数値は荷重限度時の値

SKY-2R型・SKY-2R-S型



※クッションキャスター固定車の進行方向を間違えてご使用されると破損の原因となりますので、ご注意ください。

車輪種類



AW
ホイル:アルミ
車輪 :耐摩耗ゴム(B入)



WF(AR)
ホイル:鋼板
車輪 :耐摩耗ゴム(B入)



WF(Gr)
ホイル:鋼板
車輪 :耐摩耗ゴム(B入)(緑)



AW(AR)Gr
ホイル:アルミ
車輪 :耐摩耗ゴム(B入)(緑)



UWF
ホイル:鋼板
車輪 :ウレタン(B入)



APU
ホイル:アルミ
車輪 :プレミアムウレタン(B入)



AUU
ホイル:アルミ
車輪 :アルティメットウレタン(B入)

衝撃吸収機能付

クッションキャスター



衝撃・振動に強い！
物流品質を守るクッション性能。

SKYタイプ　特殊粘弾性ダンパーが振動を低減！スムーズかつ静かに運搬できます。

旋回部には高性能ベアリング（深溝玉軸受）を内蔵しており、
旋回始動性にも優れています。



クッション性能を検証

・スプリング内蔵により、振動を約1/5に低減。（自社同等品比べ）

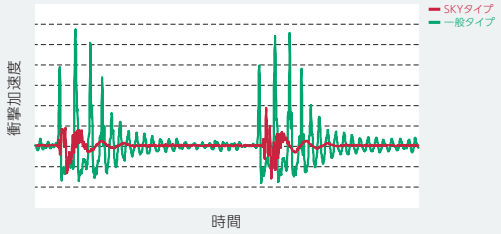

ばね力の特性

・基準荷重 10daN、20daN、30daN から選択可能。

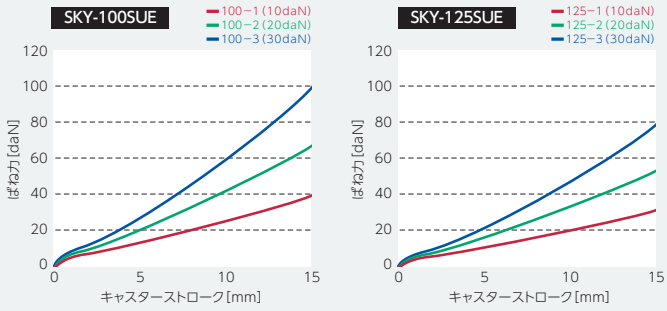

NPタイプ　ショックアブソーバーが振動を低減！精密機器や医療機器の運搬に最適です。



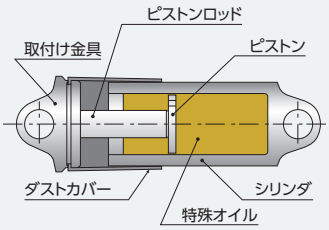

NPタイプの特長

- 振動・衝撃から守るショックアブソーバー
- サビ・汚れから守るステンレスキャスター
- チリ・埃から守る帯電防止ウレタン車輪

現場をカイゼン！

・運搬品質の向上　・走行時の騒音を低減

クッション性能を検証

・ショックアブソーバー内蔵により、衝撃・振動を吸収し、
走行面から伝わる振動を一般タイプの約1/10まで低減。（自社同等品比べ）

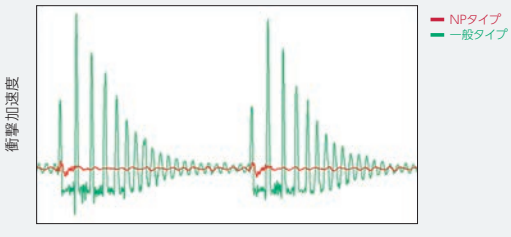

ばね力の特性

・基準荷重 10daN、20daN、30daN から選択可能。

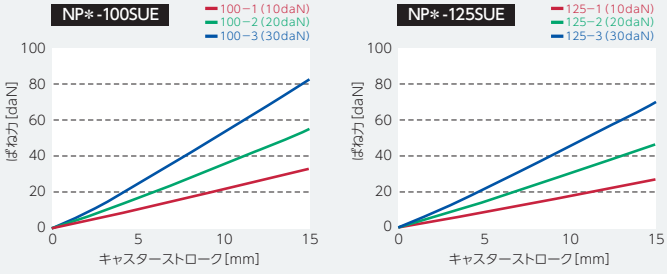

SKY-S型 ●自在車 プレート式 φ100 125

三価ユニクロ仕上 / ステンレス
シングルベアリング / ラジアルベアリング
シングルストッパー / ダブルストッパー



SKY-S125SUE-1

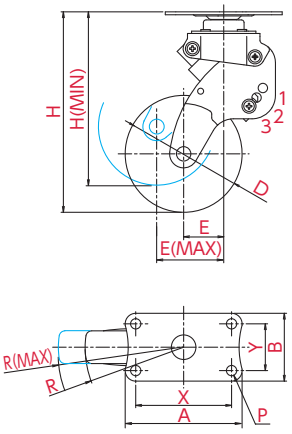

取付方法 プレート式

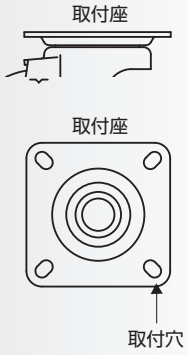

主な使用例
- 平台車
- 手押し台車
- サーバーラック
- ロールボックスパレット
- 牽引台車
- オフィスチェアー
- 機械装置
- 複写機
- 家具
- 商品陳列棚
- 冷凍ショーケース
- その他

※写真は代表的な製品イメージです。

ご注文例 SKY-S(金具) | 125(車輪径) | SUE(車輪) | - | 1(基準荷重)

▼併用できる 固定式キャスター


SKY-R型 P.163


SKY-R-S型 P.164

車輪径 D(mm)	品番	車輪材質	基準荷重 [daN(kgf)]	車幅 W(mm)	取付高 H(mm)	取付座 A×B(mm)	取付寸法 X×Y(X'×Y') (mm)	穴径 P(mm)	偏心 E(mm)	旋回半径 R(mm)
100	SKY-S100SUE-1 ●	帯電防止ウレタン(B入)	10(10.2)	28	171〔~148〕	100×58	82×40	8.8	34〔~57〕	84〔~107〕
	SKY-S100SUE-2 ●		20(20.4)		171〔~154〕				34〔~53〕	84〔~103〕
	SKY-S100SUE-3 ●		30(30.6)		171〔~158〕				34〔~50〕	84〔~100〕
125	SKY-S125SUE-1 ●	帯電防止ウレタン(B入)	10(10.2)	32	193〔~167〕	100×58	82×40	8.8	41〔~66〕	104〔~129〕
	SKY-S125SUE-2 ●		20(20.4)		193〔~173〕				41〔~61〕	104〔~124〕
	SKY-S125SUE-3 ●		30(30.6)		193〔~177〕				41〔~58〕	104〔~121〕

※〔 〕内の数値は荷重限度時の値

●印
電気抵抗値については
P.008をご確認ください

車輪種類



SUE
ホイル:ナイロン
車輪 :帯電防止ウレタン(B入)

SKY-S-S型 ●自在車 プレート式 φ100 125

三価ユニクロ仕上 / ステンレス
シングルベアリング / ラジアルベアリング
シングルストッパー / ダブルストッパー



SKY-S125SUES-1

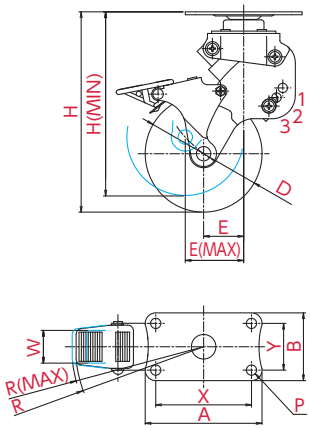

※写真は代表的な製品イメージです。

取付方法 プレート式

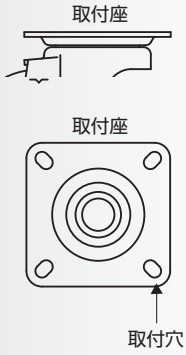

主な使用例

- 平台車
- 手押し台車
- サーバーラック
- ロールボックスパレット
- 牽引台車
- オフィスチェアー
- 機械装置
- 複写機
- 家具
- 商品陳列棚
- 冷凍ショーケース
- その他

ご注文例

SKY-S	125	SUE	S	-	1
金具	車輪径	車輪	ストッパー付		基準荷重

▼併用できる 固定式キャスター


SKY-R型 P.163


SKY-R-S型 P.164

車輪径 D(mm)	品番	車輪材質	基準荷重 [daN(kgf)]	車幅 W(mm)	取付高 H(mm)	取付座 A×B(mm)	取付寸法 X×Y(X'×Y') (mm)	穴径 P(mm)	偏心 E(mm)	旋回半径 R(mm)
100	SKY-S100SUES-1 ●	帯電防止ウレタン(B入)	10(10.2)	28	171〔~148〕	100×58	82×40	8.8	34〔~57〕	110〔~112〕
	SKY-S100SUES-2 ●		20(20.4)		171〔~154〕				34〔~53〕	110〔~113〕
	SKY-S100SUES-3 ●		30(30.6)		171〔~158〕				34〔~50〕	
125	SKY-S125SUES-1 ●	帯電防止ウレタン(B入)	10(10.2)	32	193〔~167〕	100×58	82×40	8.8	41〔~66〕	116〔~129〕
	SKY-S125SUES-2 ●		20(20.4)		193〔~173〕				41〔~61〕	116〔~124〕
	SKY-S125SUES-3 ●		30(30.6)		193〔~177〕				41〔~58〕	116〔~121〕

※〔 〕内の数値は荷重限度時の値

●印
電気抵抗値については
P.008をご確認ください

車輪種類



SUE
ホイル:ナイロン
車輪 :帯電防止ウレタン(B入)

SKY-R型 固定車 プレート式 φ100 125

三価ユニクロ仕上 | ステンレス
シングルベアリング | ダブルベアリング
シングルストッパー | ダブルストッパー



SKY-R125SUE-1

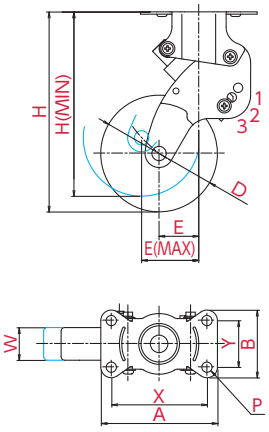

取付方法 プレート式

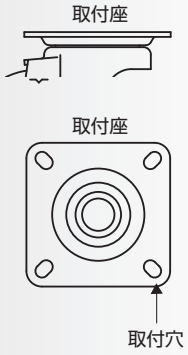

主な使用例

- 平台車
- 手押し台車
- サーバーラック
- ロールボックスパレット
- 牽引台車
- オフィスチェアー
- 機械装置
- 複写機
- 家具
- 商品陳列棚
- 冷凍ショーケース
- その他

※写真は代表的な製品イメージです。

ご注文例 | SKY-R（金具） | 125（車輪径） | SUE（車輪） | - | 1（基準荷重）

▼併用できる 自在式キャスター


SKY-S型 P.161


SKY-S-S型 P.162

車輪径 D(mm)	品番	車輪材質	基準荷重 [daN(kgf)]	車幅 W(mm)	取付高 H(mm)	取付座 A×B(mm)	取付寸法 X×Y(X'×Y') (mm)	穴径 P(mm)	偏心 E(mm)
100	SKY-R100SUE-1 ●	帯電防止ウレタン(B入)	10(10.2)	28	171〔～148〕	100×58	82×40	8.8	34〔～57〕
	SKY-R100SUE-2 ●		20(20.4)		171〔～154〕				34〔～52〕
	SKY-R100SUE-3 ●		30(30.6)		171〔～158〕				34〔～49〕
125	SKY-R125SUE-1 ●	帯電防止ウレタン(B入)	10(10.2)	32	193〔～167〕	100×58	82×40	8.8	41〔～66〕
	SKY-R125SUE-2 ●		20(20.4)		193〔～173〕				41〔～61〕
	SKY-R125SUE-3 ●		30(30.6)		193〔～177〕				41〔～58〕

※〔 〕内の数値は荷重限度時の値

●印
電気抵抗値については
P.008をご確認ください

SKY-R型・SKY-R-S型

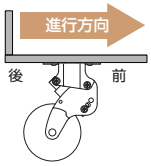

※クッションキャスター固定車の進行方向を間違えてご使用されると破損の原因となりますので、ご注意ください。

車輪種類



SUE
ホイル:ナイロン
車輪 :帯電防止ウレタン(B入)

SKY-R-S型 固定車 プレート式 φ100 125

三価ユニクロ仕上 / ステンレス
シングルベアリング / ダブルベアリング
シングルストッパー / ダブルストッパー



SKY-R125SUES-1

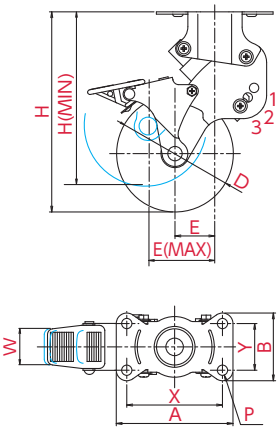

取付方法 プレート式

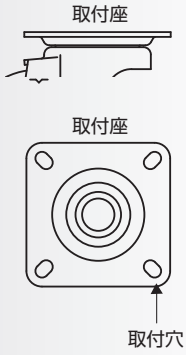

主な使用例
- 平台車
- 手押し台車
- サーバーラック
- ロールボックスパレット
- 牽引台車
- オフィスチェアー
- 機械装置
- 複写機
- 家具
- 商品陳列棚
- 冷凍ショーケース
- その他

※写真は代表的な製品イメージです。

ご注文例 SKY-R(金具) | 125(車輪径) | SUE(車輪) | S(ストッパー付) | - | 1(基準荷重)

▼併用できる 自在式キャスター


SKY-S型 P.161


SKY-S-S型 P.162

車輪径 D(mm)	品番	車輪材質	基準荷重 [daN(kgf)]	車幅 W(mm)	取付高 H(mm)	取付座 A×B(mm)	取付寸法 X×Y(X'×Y') (mm)	穴径 P(mm)	偏心 E(mm)
100	SKY-R100SUES-1 ●	帯電防止ウレタン(B入)	10(10.2)	28	171〔~148〕	100×58	82×40	8.8	34〔~57〕
	SKY-R100SUES-2 ●		20(20.4)		171〔~154〕				34〔~52〕
	SKY-R100SUES-3 ●		30(30.6)		171〔~158〕				34〔~49〕
125	SKY-R125SUES-1 ●	帯電防止ウレタン(B入)	10(10.2)	32	193〔~167〕	100×58	82×40	8.8	41〔~66〕
	SKY-R125SUES-2 ●		20(20.4)		193〔~173〕				41〔~61〕
	SKY-R125SUES-3 ●		30(30.6)		193〔~177〕				41〔~58〕

※〔 〕内の数値は荷重限度時の値

●印
電気抵抗値については
P.008をご確認ください

SKY-R型・SKY-R-S型

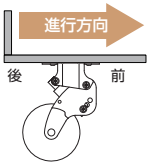

※クッションキャスター固定車の進行方向を間違えてご使用されると破損の原因となりますので、ご注意ください。

車輪種類



SUE
ホイル:ナイロン
車輪 :帯電防止ウレタン(B入)

SKY-T型 ●自在車 ねじ込み式 φ100 125

三価ユニクロ仕上 / ステンレス
シングルベアリング / ラジアルベアリング
シングルストッパー / ダブルストッパー



SKY-T125SUE-1,M16×40

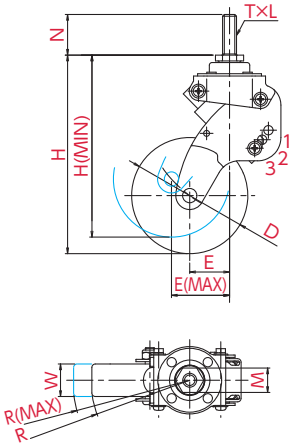

取付方法 ねじ込み式

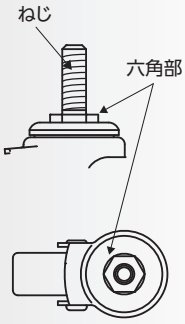

主な使用例
- 平台車
- 手押し台車
- サーバーラック
- ロールボックスパレット
- 牽引台車
- オフィスチェアー
- 機械装置
- 複写機
- 家具
- 商品陳列棚
- 冷凍ショーケース
- その他

※写真は代表的な製品イメージです。

ご注文例 SKY-T(金具) | 125(車輪径) | SUE(車輪) | - | 1(基準荷重) | , | M16(ねじ種類) | × | 40(軸長)

ねじ×長さを選択して、品番の後につけてください

専用スパナ ▸P.213

車輪径 D(mm)	品番	車輪材質	基準荷重 [daN(kgf)]	車幅 W(mm)	取付高 H(mm)	ねじ×長さ T×N(mm)	ピッチ・山数 L	対辺 M(mm)	偏心 E(mm)	旋回半径 R(mm)
100	SKY-T100SUE-1 ●	帯電防止ウレタン(B入)	10(10.2)	28	171〔~148〕	M12×35	1.75	21	34〔~59〕	84〔~107〕
	SKY-T100SUE-2 ●		20(20.4)		171〔~154〕	M16×40	2	23	34〔~53〕	84〔~103〕
	SKY-T100SUE-3 ●		30(30.6)		171〔~157〕				34〔~50〕	
125	SKY-T125SUE-1 ●	帯電防止ウレタン(B入)	10(10.2)	32	192〔~166〕	M12×35	1.75	21	41〔~66〕	104〔~129〕
	SKY-T125SUE-2 ●		20(20.4)		192〔~173〕	M16×40	2	23	41〔~61〕	104〔~124〕
	SKY-T125SUE-3 ●		30(30.6)		192〔~177〕				41〔~58〕	104〔~121〕

※〔 〕内の数値は荷重限度時の値

●印
電気抵抗値については
P.008をご確認ください

車輪種類



SUE
ホイル:ナイロン
車輪 :帯電防止ウレタン(B入)

SKY-T-S型 φ100 125

自在車 | ねじ込み式

三価ユニクロ仕上 | ステンレス
シングルベアリング | ラジアルベアリング
シングルストッパー | ダブルストッパー



SKY-T125SUES-1,M16×40

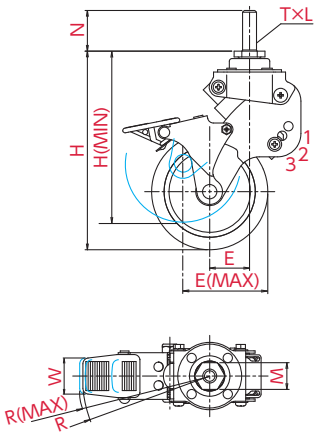

取付方法 ねじ込み式

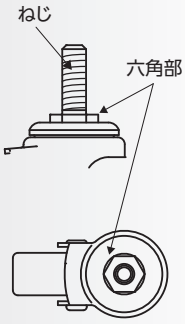

主な使用例
- 平台車
- 手押し台車
- サーバーラック
- ロールボックスパレット
- 牽引台車
- オフィスチェアー
- 機械装置
- 複写機
- 家具
- 商品陳列棚
- 冷凍ショーケース
- その他

※写真は代表的な製品イメージです。

ご注文例 SKY-T(金具) | 125(車輪径) | SUE(車輪) | S(ストッパー付) | - | 1(基準荷重) | , | M16(ねじ種類) | × | 40(軸長)

ねじ×長さを選択して、品番の後につけてください

専用スパナ ▸P.213

車輪径 D(mm)	品番	車輪材質	基準荷重 [daN(kgf)]	車幅 W(mm)	取付高 H(mm)	ねじ×長さ T×N(mm)	ピッチ・山数 L	対辺 M(mm)	偏心 E(mm)	旋回半径 R(mm)
100	SKY-T100SUES-1 ●	帯電防止ウレタン(B入)	10(10.2)	28	171〔~148〕	M12×35	1.75	21	34〔~59〕	110〔~112〕
	SKY-T100SUES-2 ●		20(20.4)		171〔~154〕	M16×40	2	23	34〔~53〕	110〔~113〕
	SKY-T100SUES-3 ●		30(30.6)		171〔~157〕				34〔~50〕	
125	SKY-T125SUES-1 ●	帯電防止ウレタン(B入)	10(10.2)	32	192〔~166〕	M12×35	1.75	21	41〔~66〕	116〔~129〕
	SKY-T125SUES-2 ●		20(20.4)		192〔~173〕	M16×40	2	23	41〔~61〕	116〔~124〕
	SKY-T125SUES-3 ●		30(30.6)		192〔~177〕				41〔~58〕	116〔~121〕

※〔 〕内の数値は荷重限度時の値

●印
電気抵抗値については
P.008をご確認ください

車輪種類



SUE
ホイル:ナイロン
車輪 :帯電防止ウレタン(B入)

NPG型 φ100 125

● 自在車　プレート式

三価ユニクロ仕上 / ステンレス
シングルベアリング / ダブルベアリング
シングルストッパー / ダブルストッパー



NPG-125SUE-1

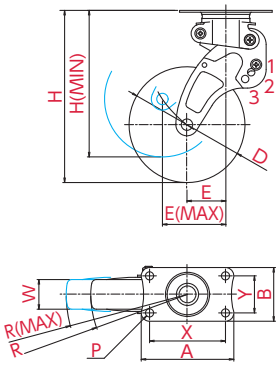

取付方法　プレート式

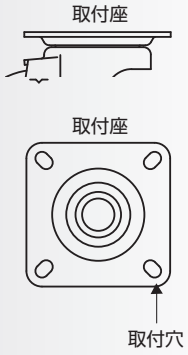

主な使用例
- 平台車
- 手押し台車
- サーバーラック
- ロールボックスパレット
- 牽引台車
- オフィスチェアー
- 機械装置
- 複写機
- 家具
- 商品陳列棚
- 冷凍ショーケース
- その他

※写真は代表的な製品イメージです。

ご注文例　NPG（金具） - 125（車輪径） SUE（車輪） - 1（基準荷重）

▼併用できる 固定式キャスター


NPR 型 P.169


NPR-S 型 P.170

車輪径 D(mm)	品番	車輪材質	基準荷重 [daN(kgf)]	車幅 W(mm)	取付高 H(mm)	取付座 A×B(mm)	取付寸法 X×Y(X'×Y') (mm)	穴径 P(mm)	偏心 E(mm)	旋回半径 R(mm)
100	NPG-100SUE-1 ●	帯電防止ウレタン(B入)	10(10.2)	28	165〔~140〕	100×58	82×40	8.8	35〔~59〕	85〔~110〕
	NPG-100SUE-2 ●		20(20.4)		165〔~147〕				35〔~54〕	85〔~105〕
	NPG-100SUE-3 ●		30(30.6)		165〔~150〕				35〔~51〕	85〔~102〕
125	NPG-125SUE-1 ●	帯電防止ウレタン(B入)	10(10.2)	32	186〔~159〕	100×58	82×40	8.8	42〔~68〕	105〔~131〕
	NPG-125SUE-2 ●		20(20.4)		186〔~166〕				42〔~63〕	105〔~126〕
	NPG-125SUE-3 ●		30(30.6)		186〔~170〕				42〔~59〕	105〔~123〕

※〔 〕内の数値は荷重限度時の値

●印
電気抵抗値については
P.008をご確認ください

車輪種類



SUE
ホイル:ナイロン
車輪 :帯電防止ウレタン(B入)

NPG-S型 ●自在車 プレート式 φ100 125

三価ユニクロ仕上 / ステンレス
シングルベアリング / ダブルベアリング
シングルストッパー / ダブルストッパー



NPG-100SUES-1

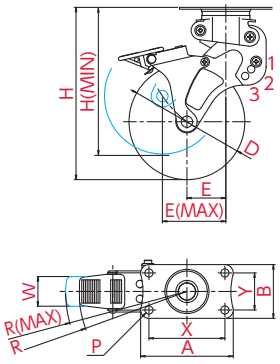

取付方法 プレート式

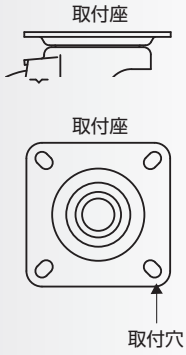

主な使用例
- 平台車
- 手押し台車
- サーバーラック
- ロールボックスパレット
- 牽引台車
- オフィスチェアー
- 機械装置
- 複写機
- 家具
- 商品陳列棚
- 冷凍ショーケース
- その他

※写真は代表的な製品イメージです。

ご注文例 NPG - 100 SUE S - 1
（金具 / 車輪径 / 車輪 / ストッパー付 / 基準荷重）

▼併用できる 固定式キャスター


NPR 型 P.169


NPR-S 型 P.170

車輪径 D(mm)	品番	車輪材質	基準荷重 [daN(kgf)]	車幅 W(mm)	取付高 H(mm)	取付座 A×B(mm)	取付寸法 X×Y(X'×Y') (mm)	穴径 P(mm)	偏心 E(mm)	旋回半径 R(mm)
100	NPG-100SUES-1 ●	帯電防止ウレタン(B入)	10(10.2)	28	165〔~140〕	100×58	82×40	8.8	35〔~59〕	111〔~115〕
	NPG-100SUES-2 ●		20(20.4)		165〔~147〕				35〔~54〕	
	NPG-100SUES-3 ●		30(30.6)		165〔~150〕				35〔~51〕	
125	NPG-125SUES-1 ●	帯電防止ウレタン(B入)	10(10.2)	32	186〔~159〕	100×58	82×40	8.8	42〔~68〕	117〔~131〕
	NPG-125SUES-2 ●		20(20.4)		186〔~166〕				42〔~63〕	117〔~126〕
	NPG-125SUES-3 ●		30(30.6)		186〔~170〕				42〔~59〕	117〔~123〕

※〔 〕内の数値は荷重限度時の値

●印
電気抵抗値については
P.008をご確認ください

車輪種類



SUE
ホイル:ナイロン
車輪 :帯電防止ウレタン(B入)

NPR型 固定車 プレート式 φ100 125

三価ユニクロ仕上 | ステンレス
シングルベアリング | ダブルベアリング
シングルストッパー | ダブルストッパー



NPR-125SUE-3

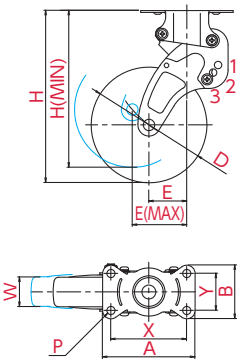

取付方法 プレート式

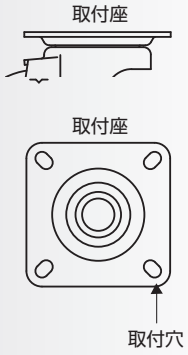

主な使用例

- 平台車
- 手押し台車
- サーバーラック
- ロールボックスパレット
- 牽引台車
- オフィスチェアー
- 機械装置
- 複写機
- 家具
- 商品陳列棚
- 冷凍ショーケース
- その他

※写真は代表的な製品イメージです。

ご注文例 | NPR 金具 | - | 125 車輪径 | SUE 車輪 | - | 3 基準荷重

▼併用できる 自在式キャスター


NPG 型 P.167


NPG-S 型 P.168

車輪径 D(mm)	品番	車輪材質	基準荷重 [daN(kgf)]	車幅 W(mm)	取付高 H(mm)	取付座 A×B(mm)	取付寸法 X×Y(X'×Y') (mm)	穴径 P(mm)	偏心 E(mm)
100	NPR-100SUE-1 ●	帯電防止ウレタン(B入)	10(10.2)	28	165〔~140〕	100×58	82×40	8.8	34〔~58〕
	NPR-100SUE-2 ●		20(20.4)		165〔~147〕				34〔~53〕
	NPR-100SUE-3 ●		30(30.6)		165〔~150〕				34〔~50〕
125	NPR-125SUE-1 ●	帯電防止ウレタン(B入)	10(10.2)	32	186〔~159〕	100×58	82×40	8.8	41〔~67〕
	NPR-125SUE-2 ●		20(20.4)		186〔~166〕				41〔~62〕
	NPR-125SUE-3 ●		30(30.6)		186〔~170〕				41〔~58〕

※〔 〕内の数値は荷重限度時の値

●印
電気抵抗値については
P.008をご確認ください

NPR型・NPR-S型

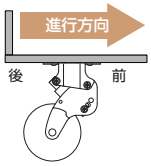

※クッションキャスター固定車の進行方向を間違えてご使用されると破損の原因となりますので、ご注意ください。

車輪種類



SUE
ホイル:ナイロン
車輪 :帯電防止ウレタン(B入)

NPR-S型 固定車 プレート式 φ100 125

三価ユニクロ仕上 / ステンレス
シングルベアリング / ダブルベアリング
シングルストッパー / ダブルストッパー



NPR-100SUES-1

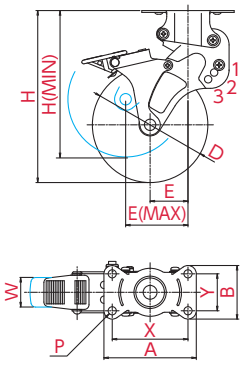

取付方法 プレート式

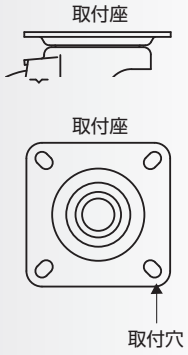

主な使用例

- 平台車
- 手押し台車
- サーバーラック
- ロールボックスパレット
- 牽引台車
- オフィスチェアー
- 機械装置
- 複写機
- 家具
- 商品陳列棚
- 冷凍ショーケース
- その他

※写真は代表的な製品イメージです。

ご注文例 **NPR** - **100** **SUE** **S** - **1**

NPR 金具 / 100 車輪径 / SUE 車輪 / S ストッパー付 / 1 基準荷重

▼併用できる 自在式キャスター


NPG 型 P.167


NPG-S 型 P.168

車輪径 D(mm)	品番	車輪材質	基準荷重 [daN(kgf)]	車幅 W(mm)	取付高 H(mm)	取付座 A×B(mm)	取付寸法 X×Y(X'×Y') (mm)	穴径 P(mm)	偏心 E(mm)
100	NPR-100SUES-1 ●	帯電防止ウレタン(B入)	10(10.2)	28	165〔~140〕	100×58	82×40	8.8	34〔~58〕
	NPR-100SUES-2 ●		20(20.4)		165〔~147〕				34〔~53〕
	NPR-100SUES-3 ●		30(30.6)		165〔~150〕				34〔~50〕
125	NPR-125SUES-1 ●	帯電防止ウレタン(B入)	10(10.2)	32	186〔~159〕	100×58	82×40	8.8	41〔~67〕
	NPR-125SUES-2 ●		20(20.4)		186〔~166〕				41〔~62〕
	NPR-125SUES-3 ●		30(30.6)		186〔~170〕				41〔~58〕

※〔 〕内の数値は荷重限度時の値

●印
電気抵抗値については
P.008をご確認ください

NPR型・NPR-S型

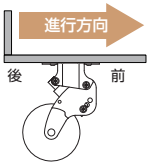

※クッションキャスター固定車の進行方向を間違えてご使用されると破損の原因となりますので、ご注意ください。

車輪種類



SUE
ホイル:ナイロン
車輪 :帯電防止ウレタン(B入)

NPT型 ●自在車 ねじ込み式 φ100 125

三価ユニクロ仕上 / ステンレス
シングルベアリング / ダブルベアリング
シングルストッパー / ダブルストッパー



NPT-100SUE-1,M12×35

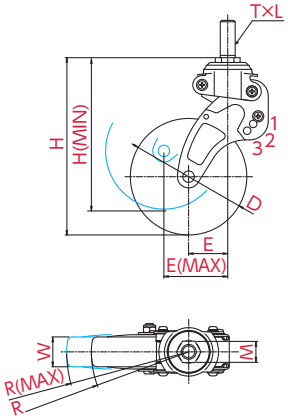

取付方法 ねじ込み式

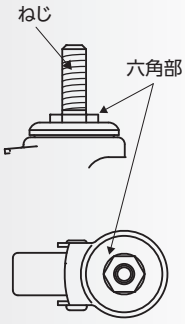

主な使用例
- 平台車
- 手押し台車
- サーバーラック
- ロールボックスパレット
- 牽引台車
- オフィスチェアー
- 機械装置
- 複写機
- 家具
- 商品陳列棚
- 冷凍ショーケース
- その他

※写真は代表的な製品イメージです。

ご注文例 NPT(金具) - 100(車輪径) SUE(車輪) - 1(基準荷重) , M12(ねじ種類) × 35(軸長)

ねじ×長さを選択して、品番の後につけてください

専用スパナ ▸P.213

車輪径 D(mm)	品番	車輪材質	基準荷重 [daN(kgf)]	車幅 W(mm)	取付高 H(mm)	ねじ×長さ T×N(mm)	ピッチ・山数 L	対辺 M(mm)	偏心 E(mm)	旋回半径 R(mm)
100	NPT-100SUE-1 ●	帯電防止ウレタン(B入)	10(10.2)	28	169〔~144〕	M12×35	1.75	21	35〔~59〕	85〔~110〕
	NPT-100SUE-2 ●		20(20.4)		169〔~151〕	M16×40	2	23	35〔~54〕	85〔~105〕
	NPT-100SUE-3 ●		30(30.6)		169〔~154〕				35〔~51〕	85〔~102〕
125	NPT-125SUE-1 ●	帯電防止ウレタン(B入)	10(10.2)	32	190〔~163〕	M12×35	1.75	21	42〔~68〕	105〔~131〕
	NPT-125SUE-2 ●		20(20.4)		190〔~170〕	M16×40	2	23	42〔~63〕	105〔~126〕
	NPT-125SUE-3 ●		30(30.6)		190〔~174〕				42〔~59〕	105〔~123〕

※〔 〕内の数値は荷重限度時の値

●印
電気抵抗値については
P.008をご確認ください

車輪種類



SUE
ホイル:ナイロン
車輪 :帯電防止ウレタン(B入)

NPT-S型 ●自在車 ねじ込み式 φ100 125

三価ユニクロ仕上 / ステンレス
シングルベアリング / ダブルベアリング
シングルストッパー / ダブルストッパー



NPT-125SUES-2,M12×35

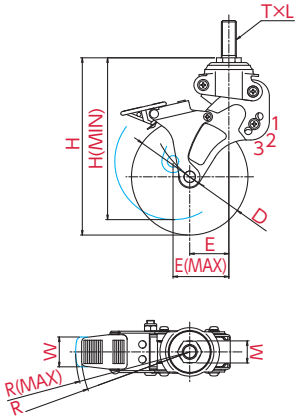

取付方法 ねじ込み式

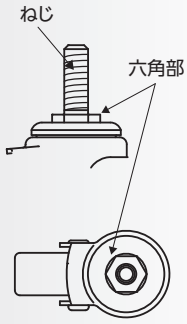

主な使用例
- 平台車
- 手押し台車
- サーバーラック
- ロールボックスパレット
- 牽引台車
- オフィスチェアー
- 機械装置
- 複写機
- 家具
- 商品陳列棚
- 冷凍ショーケース
- その他

※写真は代表的な製品イメージです。

ご注文例 NPT(金具) - 125(車輪径) SUE(車輪) S(ストッパー付) - 2(基準荷重) , M12(ねじ種類) × 35(軸長)

ねじ×長さを選択して、品番の後につけてください

専用スパナ ▸P.213

車輪径 D(mm)	品番	車輪材質	基準荷重 [daN(kgf)]	車幅 W(mm)	取付高 H(mm)	ねじ×長さ T×N(mm)	ピッチ・山数 L	対辺 M(mm)	偏心 E(mm)	旋回半径 R(mm)
100	NPT-100SUES-1 ●	帯電防止ウレタン(B入)	10(10.2)	28	169〔~144〕	M12×35	1.75	21	35〔~59〕	111〔~110〕
	NPT-100SUES-2 ●		20(20.4)		169〔~151〕	M16×40	2	23	35〔~54〕	111〔~105〕
	NPT-100SUES-3 ●		30(30.6)		169〔~154〕				35〔~51〕	111〔~102〕
125	NPT-125SUES-1 ●	帯電防止ウレタン(B入)	10(10.2)	32	190〔~163〕	M12×35	1.75	21	42〔~68〕	117〔~131〕
	NPT-125SUES-2 ●		20(20.4)		190〔~170〕	M16×40	2	23	42〔~63〕	117〔~126〕
	NPT-125SUES-3 ●		30(30.6)		190〔~174〕				42〔~59〕	117〔~123〕

※〔 〕内の数値は荷重限度時の値

●印
電気抵抗値については
P.008をご確認ください

車輪種類



SUE
ホイル:ナイロン
車輪 :帯電防止ウレタン(B入)

サイレンス

静かでスムーズな走行性能。
高精度ベアリングを内蔵した
ハイグレードモデル。



LINEUP ・SILENT-type

サイレンス



ベアリング内蔵により
静粛性能を高めたハイグレードモデル。
オフィス、病院、図書館など、静かな環境に最適なキャスターです。

POINT ラジアルベアリングによる高い静粛性と始動性

騒音低減 約10db
自社同等品比べ

ラジアルベアリング採用

旋回部、車輪回転部にラジアルベアリングを採用。旋回始動性能の向上とともに、高い静粛性を実現したキャスターです。従来品に比べて騒音レベルを10db低減しています。



■ 騒音試験

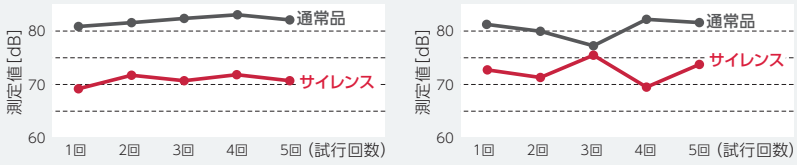

■ 回転始動力試験



回転始動力試験

プッシュスケールを用いてキャスターが動き始める際の引張荷重を測定し、回転始動力を比較しています。

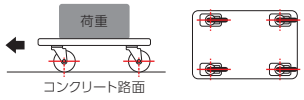

Column ベアリングの種類

ラジアルボールベアリング
(深溝玉軸受け:シールド形)

車輪の回転部に使用。
グリスを密封したシールド形。
静粛性・回転性・耐荷重に優れたベアリングです。



使用例 | 軽荷重向け
E型/S型 車輪 (NRB・UHF)
中・重荷重向け
PMS型 車輪



ラジアルボールベアリング
(深溝玉軸受け:開放形)

旋回部及び車輪の回転部に使用。
開放形の深溝軸受け構造。回転熱を分散できるためシールド形に比べて厳しい環境でも対応が可能。静粛性・回転性・耐荷重に優れたベアリングです。



使用例 | 衝撃吸収機能付
NPG型/NPR型/NPT型 車輪



コマーシャルベアリング (樹脂リテーナー付)

車輪の回転に使用。ホイルに圧入するだけで使用できるベアリングです。軸受側が開放になっている一般的なキャスターに多く使用されるベアリングです。



使用例 | 中・重荷重向け
J型 車輪
SJ型/RJ2型 車輪



ニードルベアリング

車輪の回転に使用。
樹脂製リテーナーに針状のコロを組み込んだコロ軸受け構造。線で力を受けるので軽量・耐久性に優れたベアリングです。



使用例 | 低床式 中・重荷重向け
UHG型/CAL-UHG型 車輪



スラストベアリング

主軸の旋回部に使用。
回転性・耐久性に優れたベアリングです。



EF型 φ65 75

● 自在車　プレート式

三価ユニクロ仕上　クロームメッキ仕上
シングルベアリング　ラジアルベアリング
シングルストッパー　ダブルストッパー



EF-75ELSB

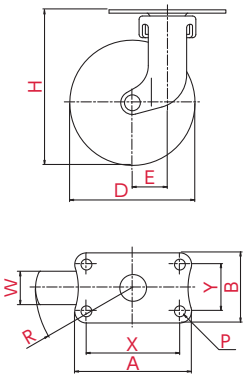

取付方法　プレート式

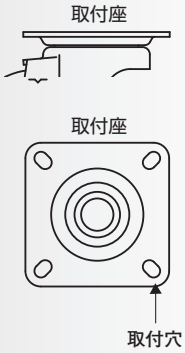

主な使用例
- 平台車
- 手押し台車
- サーバーラック
- ロールボックスパレット
- 牽引台車
- オフィスチェアー
- 機械装置
- 複写機
- 家具
- 商品陳列棚
- 冷凍ショーケース
- その他

※写真は代表的な製品イメージです。

ご注文例　EF（金具）- 75（車輪径）ELSB（車輪）

▼併用できる　固定式キャスター



ER型 P.177

車輪径 D(mm)	品番	車輪材質	許容荷重 [daN(kgf)]	車幅 W(mm)	取付高 H(mm)	取付座 A×B(mm)	取付寸法 X×Y(X'×Y') (mm)	穴径 P(mm)	偏心 E(mm)	旋回半径 R(mm)
65	EF-65ELSB	エラストマー(B入)	30(30.6)	20	83	70×42	56×28	6.5	21	54
75	EF-75ELSB	エラストマー(B入)	35(35.7)	20	93	70×42	56×28	6.5	21	59

車輪種類



ELSB
ホイル:PP
車輪　:エラストマー(B入)

EF-S型 φ75

●自在車　プレート式

三価ユニクロ仕上　クロームメッキ仕上
シングルベアリング　ラジアルベアリング
シングルストッパー　ダブルストッパー



EF-75ELSBDS

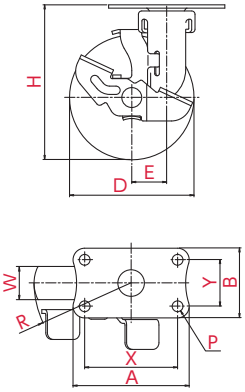

取付方法　プレート式



主な使用例

- 平台車
- 手押し台車
- サーバーラック
- ロールボックスパレット
- 牽引台車
- オフィスチェアー
- 機械装置
- 複写機
- 家具
- 商品陳列棚
- 冷凍ショーケース
- その他

※写真は代表的な製品イメージです。

ご注文例　EF（金具）- 75（車輪径）ELSB（車輪）DS（ストッパー付）

▼併用できる　固定式キャスター



ER型 P.177

車輪径 D(mm)	品番	車輪材質	許容荷重 [daN(kgf)]	車幅 W(mm)	取付高 H(mm)	取付座 A×B(mm)	取付寸法 X×Y(X'×Y') (mm)	穴径 P(mm)	偏心 E(mm)	旋回半径 R(mm)
75	EF-75ELSBDS	エラストマー(B入)	35(35.7)	20	93	70×42	56×28	6.5	21	61

車輪種類



ELSB
ホイル:PP
車輪　:エラストマー(B入)

ER型 固定車 プレート式 φ65 75

三価ユニクロ仕上 / クロームメッキ仕上
シングルベアリング / ダブルベアリング
シングルストッパー / ダブルストッパー



ER-75ELSB(H93)

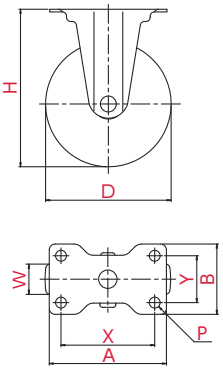

取付方法 プレート式



主な使用例

- 平台車
- 手押し台車
- サーバーラック
- ロールボックスパレット
- 牽引台車
- オフィスチェアー
- 機械装置
- 複写機
- 家具
- 商品陳列棚
- 冷凍ショーケース
- その他

※写真は代表的な製品イメージです。

ご注文例 **ER**(金具) - **75**(車輪径) **ELSB**(車輪) **(H93)**(金具)

▼併用できる 自在式キャスター


EF型 P.175


EF-S型 P.176

車輪径 D(mm)	品番	車輪材質	許容荷重 [daN(kgf)]	車幅 W(mm)	取付高 H(mm)	取付座 A×B(mm)	取付寸法 X×Y(X'×Y') (mm)	穴径 P(mm)
65	ER-65ELSB(H83)	エラストマー(B入)	30(30.6)	20	83	70×42	56×28	6.5
75	ER-75ELSB(H93)	エラストマー(B入)	35(35.7)	20	93	70×42	56×28	6.5

車輪種類



ELSB
ホイル:PP
車輪 :エラストマー(B入)

SFHG型

● 自在車　プレート式

φ75　100

三価ユニクロ仕上　クロームメッキ仕上
シングルベアリング　ラジアルベアリング
シングルストッパー　ダブルストッパー



SFHG-100NRB

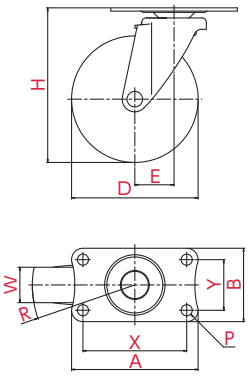

取付方法　プレート式



主な使用例

- 平台車
- 手押し台車
- サーバーラック
- ロールボックスパレット
- 牽引台車
- オフィスチェアー
- 機械装置
- 複写機
- 家具
- 商品陳列棚
- 冷凍ショーケース
- その他

※写真は代表的な製品イメージです。

ご注文例　SFHG（金具）- 100（車輪径）NRB（車輪）

▼併用できる　固定式キャスター



SR型 P.180

車輪径 D(mm)	品番	車輪材質	許容荷重 [daN(kgf)]	車幅 W(mm)	取付高 H(mm)	取付座 A×B(mm)	取付寸法 X×Y(X'×Y') (mm)	穴径 P(mm)	偏心 E(mm)	旋回半径 R(mm)
75	SFHG-75NRB	ゴム(B入)	60(61.2)	27	98	70×58	55×42	8.8	29	67
100	SFHG-100SEL	エラストマー(B入)	50(51.0)	28	122	100×58	82×40	8.8	31	81
	SFHG-100NRB	ゴム(B入)	60(61.2)	27						

車輪種類



SEL
ホイル：PP
車輪　：エラストマー(B入)



NRB
ホイル：ナイロン
車輪　：ゴム(B入)

SFHG-S型 φ75 100

●自在車　プレート式

三価ユニクロ仕上　クロームメッキ仕上
シングルベアリング　ラジアルベアリング
シングルストッパー　ダブルストッパー



SFHG-100NRBDS

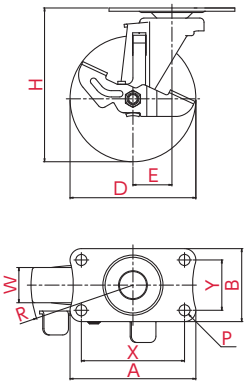

取付方法　プレート式



主な使用例

- 平台車
- 手押し台車
- サーバーラック
- ロールボックスパレット
- 牽引台車
- オフィスチェアー
- 機械装置
- 複写機
- 家具
- 商品陳列棚
- 冷凍ショーケース
- その他

※写真は代表的な製品イメージです。

ご注文例　SFHG（金具）- 100（車輪径）NRB（車輪）DS（ストッパー付）

▼併用できる　固定式キャスター



SR型 P.180

車輪径 D(mm)	品番	車輪材質	許容荷重 [daN(kgf)]	車幅 W(mm)	取付高 H(mm)	取付座 A×B(mm)	取付寸法 X×Y(X'×Y') (mm)	穴径 P(mm)	偏心 E(mm)	旋回半径 R(mm)
75	SFHG-75NRBDS	ゴム(B入)	60(61.2)	27	98	70×58	55×42	8.8	29	71
100	SFHG-100SELDS	エラストマー(B入)	50(51.0)	28	122	100×58	82×40	8.8	31	81
	SFHG-100NRBDS	ゴム(B入)	60(61.2)	27						

車輪種類



SEL
ホイル:PP
車輪　:エラストマー(B入)



NRB
ホイル:ナイロン
車輪　:ゴム(B入)

SR型 固定車 プレート式 φ75 100

三価ユニクロ仕上 | クロームメッキ仕上
シングルベアリング | ダブルベアリング
シングルストッパー | ダブルストッパー



SR-85-75NRB

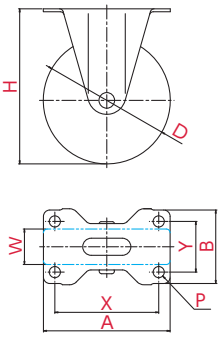

取付方法 プレート式

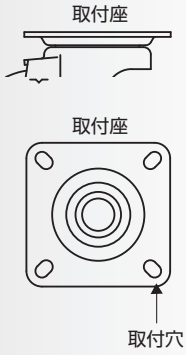

主な使用例

- 平台車
- 手押し台車
- サーバーラック
- ロールボックスパレット
- 牽引台車
- オフィスチェアー
- 機械装置
- 複写機
- 家具
- 商品陳列棚
- 冷凍ショーケース
- その他

▼併用できる 自在式キャスター


SFHG 型 P.178


SFHG-S 型 P.179

※写真は代表的な製品イメージです。

ご注文例 **SR** - **100** **NRB**
SR：金具　100：車輪径　NRB：車輪

車輪径 D(mm)	品番	車輪材質	許容荷重 [daN(kgf)]	車幅 W(mm)	取付高 H(mm)	取付座 A×B(mm)	取付寸法 X×Y (X'×Y') (mm)	穴径 P(mm)
75	SR-85-75NRB※	ゴム(B入)	60(61.2)	27	98	70×60	55×42	8.8
100	SR-100SEL	エラストマー(B入)	50(51.0)	28	122	100×58	82×40	8.8
	SR-100NRB	ゴム(B入)	60(61.2)	27				

※車輪径75は表記が「85-75」になります。

車輪種類


SEL
ホイル：PP
車輪　：エラストマー(B入)


NRB
ホイル：ナイロン
車輪　：ゴム(B入)

SJF型 φ100

● 自在車　プレート式

三価ユニクロ仕上　クロームメッキ仕上
シングルベアリング　ラジアルベアリング
シングルストッパー　ダブルストッパー



SJF-100NR

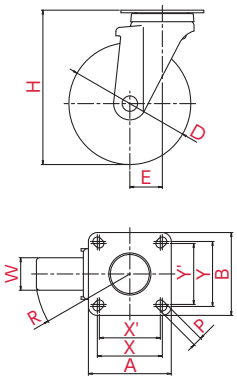

取付方法　プレート式



主な使用例

- 平台車
- 手押し台車
- サーバーラック
- ロールボックスパレット
- 牽引台車
- オフィスチェアー
- 機械装置
- 複写機
- 家具
- 商品陳列棚
- 冷凍ショーケース
- その他

※写真は代表的な製品イメージです。

ご注文例　SJF（金具）　-　100（車輪径）　NR（車輪）

▼併用できる　固定式キャスター



SK型 P.183

車輪径 D(mm)	品番	車輪材質	許容荷重 [daN(kgf)]	車幅 W(mm)	取付高 H(mm)	取付座 A×B(mm)	取付寸法 X×Y(X'×Y') (mm)	穴径 P(mm)	偏心 E(mm)	旋回半径 R(mm)
100	SJF-100NR	ゴム(B入)	100(102.0)	32	132	90×90	71×71(68×68)	11	32	82
	SJF-100NR-G	ゴム(B入)(グレー)								

車輪種類



NR
ホイル:ナイロン
車輪　:ゴム(B入)



NR　-G
ホイル:ナイロン
車輪　:ゴム(B入)(グレー)

SJF-S型 ●自在車 プレート式 φ100

三価ユニクロ仕上 / クロームメッキ仕上
シングルベアリング / ラジアルベアリング
シングルストッパー / ダブルストッパー



SJF-100NRS

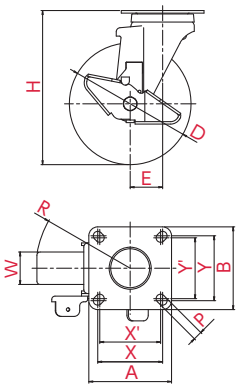

取付方法 プレート式



主な使用例
- 平台車
- 手押し台車
- サーバーラック
- ロールボックスパレット
- 牽引台車
- オフィスチェアー
- 機械装置
- 複写機
- 家具
- 商品陳列棚
- 冷凍ショーケース
- その他

※写真は代表的な製品イメージです。

ご注文例 SJF(金具) - 100(車輪径) NR(車輪) S(ストッパー付)

▼併用できる 固定式キャスター



SK型 P.183

車輪径 D(mm)	品番	車輪材質	許容荷重 [daN(kgf)]	車幅 W(mm)	取付高 H(mm)	取付座 A×B(mm)	取付寸法 X×Y(X'×Y') (mm)	穴径 P(mm)	偏心 E(mm)	旋回半径 R(mm)
100	SJF-100NRS	ゴム(B入)	100(102.0)	32	132	90×90	71×71(68×68)	11	32	86
	SJF-100NRS-G	ゴム(B入)(グレー)								

車輪種類



NR
ホイル:ナイロン
車輪 :ゴム(B入)



NR -G
ホイル:ナイロン
車輪 :ゴム(B入)(グレー)

SK型 φ100

■固定車 プレート式

三価ユニクロ仕上 | クロームメッキ仕上
シングルベアリング | ダブルベアリング
シングルストッパー | ダブルストッパー



SK-100NRF

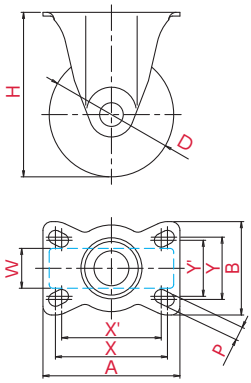

取付方法 プレート式

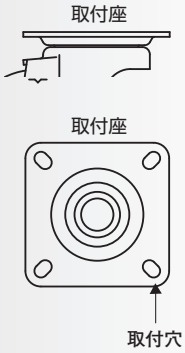

主な使用例

- 平台車
- 手押し台車
- サーバーラック
- ロールボックスパレット
- 牽引台車
- オフィスチェアー
- 機械装置
- 複写機
- 家具
- 商品陳列棚
- 冷凍ショーケース
- その他

※写真は代表的な製品イメージです。

ご注文例 SK(金具) - 100(車輪径) NRF(車輪)

▼併用できる 自在式キャスター


SJF型 P.181


SJF-S型 P.182

車輪径 D(mm)	品番	車輪材質	許容荷重 [daN(kgf)]	車幅 W(mm)	取付高 H(mm)	取付座 A×B(mm)	取付寸法 X×Y(X'×Y') (mm)	穴径 P(mm)
100	SK-100NRF	ゴム(B入)	100(102.0)	32	132	110×80	90×50(80×45)	11
	SK-100NRF-G	ゴム(B入)(グレー)						

車輪種類


NR
ホイル:ナイロン
車輪 :ゴム(B入)


NR -G
ホイル:ナイロン
車輪 :ゴム(B入)(グレー)

J2F型 φ130 150

● 自在車　プレート式

三価ユニクロ仕上　クロームメッキ仕上
シングルベアリング　ラジアルベアリング
シングルストッパー　ダブルストッパー



NRJ2F-150

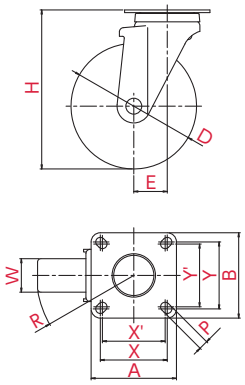

取付方法　プレート式



主な使用例

- 平台車
- 手押し台車
- サーバーラック
- ロールボックスパレット
- 牽引台車
- オフィスチェアー
- 機械装置
- 複写機
- 家具
- 商品陳列棚
- 冷凍ショーケース
- その他

※写真は代表的な製品イメージです。

ご注文例　NR（車輪）　J2F（金具）　-　150（車輪径）

▼併用できる　固定式キャスター



K2型 P.186

車輪径 D(mm)	品番	車輪材質	許容荷重 [daN(kgf)]	車幅 W(mm)	取付高 H(mm)	取付座 A×B(mm)	取付寸法 X×Y(X'×Y') (mm)	穴径 P(mm)	偏心 E(mm)	旋回半径 R(mm)
130	NRJ2F-130	ゴム(B入)	160(163.2)	40	170	102×102	80×80(75×75)	11	40	105
150	NRJ2F-150	ゴム(B入)	180(183.6)	40	190	102×102	80×80(75×75)	11	40	115
	NRJ2F-150-G	ゴム(B入)(グレー)								

車輪種類



NR
ホイル:ナイロン
車輪　:ゴム(B入)



NR　-G
ホイル:ナイロン
車輪　:ゴム(B入)(グレー)

J2F-S型 ●自在車 プレート式 φ130 150

三価ユニクロ仕上 / クロームメッキ仕上
シングルベアリング / ラジアルベアリング
シングルストッパー / ダブルストッパー



NRJ2F-150S

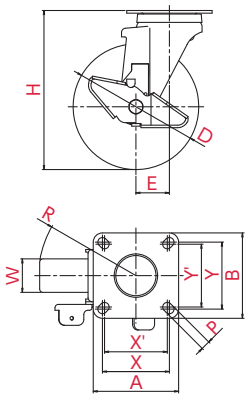

取付方法 プレート式



主な使用例

- 平台車
- 手押し台車
- サーバーラック
- ロールボックスパレット
- 牽引台車
- オフィスチェアー
- 機械装置
- 複写機
- 家具
- 商品陳列棚
- 冷凍ショーケース
- その他

※写真は代表的な製品イメージです。

ご注文例 **NR**(車輪) **J2F**(金具) **-** **150**(車輪径) **S**(ストッパー付)

▼併用できる 固定式キャスター



K2型 P.186

車輪径 D(mm)	品番	車輪材質	許容荷重 [daN(kgf)]	車幅 W(mm)	取付高 H(mm)	取付座 A×B(mm)	取付寸法 X×Y(X'×Y') (mm)	穴径 P(mm)	偏心 E(mm)	旋回半径 R(mm)
130	NRJ2F-130S	ゴム(B入)	160(163.2)	40	170	102×102	80×80(75×75)	11	40	108
150	NRJ2F-150S	ゴム(B入)	180(183.6)	40	190	102×102	80×80(75×75)	11	40	115
	NRJ2F-150S-G	ゴム(B入)(グレー)								

車輪種類



NR
ホイル:ナイロン
車輪 :ゴム(B入)



NR -G
ホイル:ナイロン
車輪 :ゴム(B入)(グレー)

K2型 固定車 プレート式 φ130 150

三価ユニクロ仕上 | クロームメッキ仕上
シングルベアリング | ダブルベアリング
シングルストッパー | ダブルストッパー


NRFK2/D-130


NRFK2-150

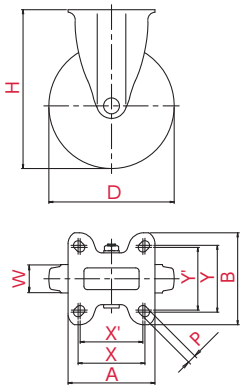

取付方法 プレート式

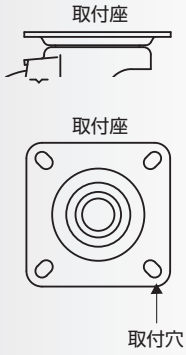

主な使用例
- 平台車
- 手押し台車
- サーバーラック
- ロールボックスパレット
- 牽引台車
- オフィスチェアー
- 機械装置
- 複写機
- 家具
- 商品陳列棚
- 冷凍ショーケース
- その他

※写真は代表的な製品イメージです。

ご注文例 NRF(車輪) K2(金具) - 150(車輪径)

▼併用できる 自在式キャスター


J2F 型 P.184


J2F-S 型 P.185

車輪径 D(mm)	品番	車輪材質	許容荷重 [daN(kgf)]	車幅 W(mm)	取付高 H(mm)	取付座 A×B(mm)	取付寸法 X×Y (X'×Y') (mm)	穴径 P(mm)
130※	NRFK2/D-130	ゴム(B入)	160(163.2)	40	170	102×102	80×80(75×75)	11
150	NRFK2-150	ゴム(B入)	180(183.6)	40	190	104×110	80×80(75×75)	11
	NRFK2-150-G	ゴム(B入)(グレー)						

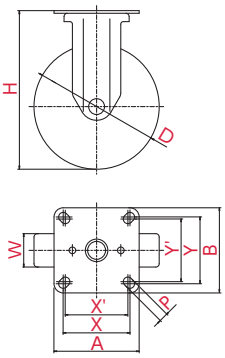

※NRFK2/D-130

車輪種類


NR
ホイル:ナイロン
車輪 :ゴム(B入)


NR -G
ホイル:ナイロン
車輪 :ゴム(B入)(グレー)

JF型 φ200

● 自在車　プレート式

三価ユニクロ仕上　クロームメッキ仕上
シングルベアリング　ラジアルベアリング
シングルストッパー　ダブルストッパー



WFJF-200

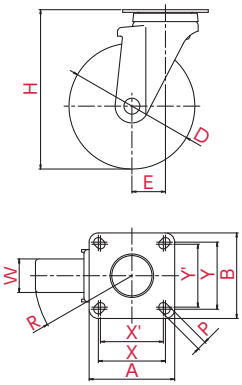

取付方法　プレート式

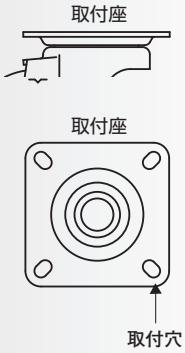

主な使用例

- 平台車
- 手押し台車
- サーバーラック
- ロールボックスパレット
- 牽引台車
- オフィスチェアー
- 機械装置
- 複写機
- 家具
- 商品陳列棚
- 冷凍ショーケース
- その他

※写真は代表的な製品イメージです。

ご注文例　WF（車輪）　JF（金具）　-　200（車輪径）

▼併用できる　固定式キャスター



K型 P.188

車輪径 D(mm)	品番	車輪材質	許容荷重 [daN(kgf)]	車幅 W(mm)	取付高 H(mm)	取付座 A×B(mm)	取付寸法 X×Y(X'×Y') (mm)	穴径 P(mm)	偏心 E(mm)	旋回半径 R(mm)
200	WFJF-200	ゴム(B入)	200(204.0)	43	250	140×140	115×115(105×105)	11.5	56	156
	WFJF-200-G	ゴム(B入)(グレー)								

車輪種類



WF
ホイル：鋼板
車輪　：ゴム(B入)



WF -G
ホイル：鋼板
車輪　：ゴム(B入)(グレー)

K型 φ200

固定車 プレート式

三価ユニクロ仕上 | クロームメッキ仕上
シングルベアリング | ダブルベアリング
シングルストッパー | ダブルストッパー



WFK-200

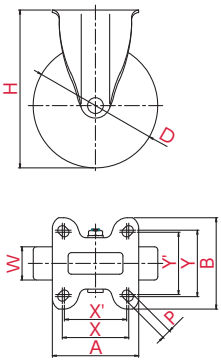

取付方法 プレート式

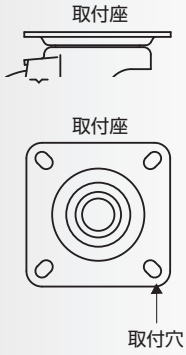

主な使用例

- 平台車
- 手押し台車
- サーバーラック
- ロールボックスパレット
- 牽引台車
- オフィスチェアー
- 機械装置
- 複写機
- 家具
- 商品陳列棚
- 冷凍ショーケース
- その他

※写真は代表的な製品イメージです。

ご注文例 WF(車輪) K(金具) - 200(車輪径)

▼併用できる 自在式キャスター



JF型 P.187

車輪径 D(mm)	品番	車輪材質	許容荷重 [daN(kgf)]	車幅 W(mm)	取付高 H(mm)	取付座 A×B(mm)	取付寸法 X×Y (X'×Y') (mm)	穴径 P(mm)
200	WFK-200	ゴム(B入)	200(204.0)	43	250	151×102	112×63	11.5
	WFK-200-G	ゴム(B入)(グレー)						

車輪種類



WF
ホイル:鋼板
車輪 :ゴム(B入)



WF -G
ホイル:鋼板
車輪 :ゴム(B入)(グレー)

EFT型 φ65 75

● 自在車　ねじ込み式

三価ユニクロ仕上 / ステンレス
シングルベアリング / ラジアルベアリング
シングルストッパー / ダブルストッパー



EFT-75ELSB,M12×35

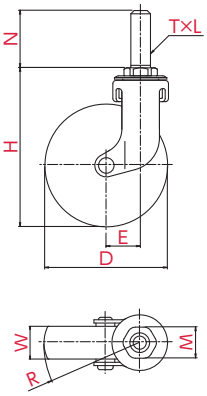

取付方法　ねじ込み式

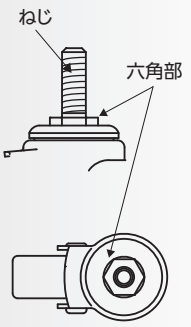

主な使用例
- 平台車
- 手押し台車
- サーバーラック
- ロールボックスパレット
- 牽引台車
- オフィスチェアー
- 機械装置
- 複写機
- 家具
- 商品陳列棚
- 冷凍ショーケース
- その他

※写真は代表的な製品イメージです。

ご注文例　EFT（金具） - 75（車輪径） ELSB（車輪） , M12（ねじ種類） × 35（軸長）

ねじ×長さを選択して、品番の後につけてください

専用スパナ ▸P.213

車輪径 D(mm)	品番	車輪材質	許容荷重 [daN(kgf)]	車幅 W(mm)	取付高 H(mm)	ねじ×長さ T×N(mm)	ピッチ・山数 L	対辺 M(mm)	偏心 E(mm)	旋回半径 R(mm)
65	EFT-65ELSB	エラストマー(B入)	30(30.6)	20	87	M12×35	1.75	19	21	54
75	EFT-75ELSB	エラストマー(B入)	35(35.7)	20	97	M12×35	1.75	19	21	59

車輪種類



ELSB
ホイル:PP
車輪　:エラストマー(B入)

EFT-S型 φ75

● 自在車　ねじ込み式

三価ユニクロ仕上　ステンレス
シングルベアリング　ラジアルベアリング
シングルストッパー　ダブルストッパー



EFT-75ELSBDS,M12×35

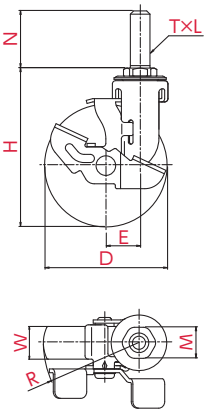

取付方法　ねじ込み式

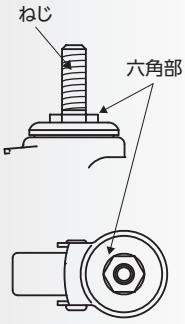

主な使用例

- 平台車
- 手押し台車
- サーバーラック
- ロールボックスパレット
- 牽引台車
- オフィスチェアー
- 機械装置
- 複写機
- 家具
- 商品陳列棚
- 冷凍ショーケース
- その他

※写真は代表的な製品イメージです。

ご注文例　EFT（金具） - 75（車輪径） ELSB（車輪） DS（ストッパー付） , M12（ねじ種類） × 35（軸長）

ねじ×長さを選択して、品番の後につけてください

専用スパナ ▸P.213

車輪径 D(mm)	品番	車輪材質	許容荷重 [daN(kgf)]	車幅 W(mm)	取付高 H(mm)	ねじ×長さ T×N(mm)	ピッチ・山数 L	対辺 M(mm)	偏心 E(mm)	旋回半径 R(mm)
75	EFT-75ELSBDS	エラストマー(B入)	35(35.7)	20	97	M12×35	1.75	19	21	61

車輪種類



ELSB
ホイル：PP
車輪　：エラストマー(B入)

SFHT型

● 自在車　ねじ込み式

φ75　100

三価ユニクロ仕上　クロームメッキ仕上
シングルベアリング　ラジアルベアリング
シングルストッパー　ダブルストッパー



SFHT-100NRB,M16×40

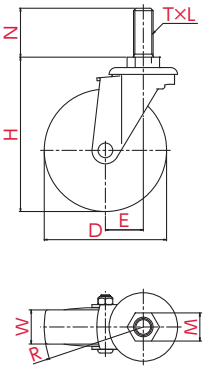

取付方法　ねじ込み式

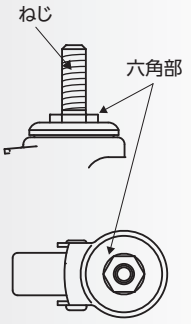

主な使用例

- 平台車
- 手押し台車
- サーバーラック
- ロールボックスパレット
- 牽引台車
- オフィスチェアー
- 機械装置
- 複写機
- 家具
- 商品陳列棚
- 冷凍ショーケース
- その他

※写真は代表的な製品イメージです。

ご注文例　SFHT（金具）- 100（車輪径）NRB（車輪）, M16（ねじ種類）× 40（軸長）

ねじ×長さを選択して、品番の後につけてください

専用スパナ ▸P.213

車輪径 D(mm)	品番	車輪材質	許容荷重 [daN(kgf)]	車幅 W(mm)	取付高 H(mm)	ねじ×長さ T×N(mm)	ピッチ・山数 L	対辺 M(mm)	偏心 E(mm)	旋回半径 R(mm)
75	SFHT-75NRB	ゴム(B入)	60(61.2)	27	102	M16×40	2	23	29	67
100	SFHT-100SEL	エラストマー(B入)	50(51.0)	28	126	M16×40	2	23	31	81
	SFHT-100NRB	ゴム(B入)	60(61.2)	27						

車輪種類



SEL
ホイル:PP
車輪　:エラストマー(B入)



NRB
ホイル:ナイロン
車輪　:ゴム(B入)

SFHT-S型 φ75 100

●自在車 ねじ込み式

三価ユニクロ仕上 | クロームメッキ仕上
シングルベアリング | ラジアルベアリング
シングルストッパー | ダブルストッパー



SFHT-100NRBDS,M16×40

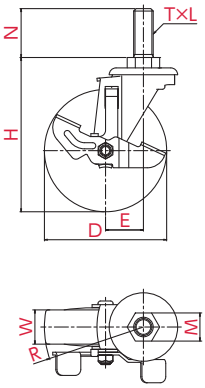

取付方法 ねじ込み式

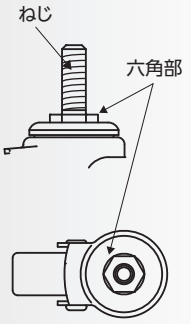

主な使用例

- 平台車
- 手押し台車
- サーバーラック
- ロールボックスパレット
- 牽引台車
- オフィスチェアー
- 機械装置
- 複写機
- 家具
- 商品陳列棚
- 冷凍ショーケース
- その他

※写真は代表的な製品イメージです。

ご注文例 **SFHT** - **100** **NRB** **DS** , **M16** x **40**
（金具 / 車輪径 / 車輪 / ストッパー付 / ねじ種類 / 軸長）

ねじ×長さを選択して、品番の後につけてください

専用スパナ ▸P.213

車輪径 D(mm)	品番	車輪材質	許容荷重 [daN(kgf)]	車幅 W(mm)	取付高 H(mm)	ねじ×長さ T×N(mm)	ピッチ・山数 L	対辺 M(mm)	偏心 E(mm)	旋回半径 R(mm)
75	SFHT-75NRBDS	ゴム(B入)	60(61.2)	27	102	M16×40	2	23	29	71
100	SFHT-100SELDS	エラストマー(B入)	50(51.0)	28	126	M16×40	2	23	31	81
	SFHT-100NRBDS	ゴム(B入)	60(61.2)	27						

車輪種類



SEL
ホイル:PP
車輪 :エラストマー(B入)



NRB
ホイル:ナイロン
車輪 :ゴム(B入)

双　輪

毎日の生活に役立ちたい。
快適な移動をサポートする双輪モデル。



双　輪



軽く動く快適志向を追求したオフィス仕様。
オフィス家具や複合機に最適な双輪キャスターです。

POINT　オフィスのあらゆるシーンで活躍する多用途キャスター

・ナイロン素材を採用し、柔らかい床でもスムーズな移動が可能です



用途

・AVラック
・サイドキャビネット
・会議用テーブル
・キャスターテーブル
・OAチェア
・収納ケース
・ハンガーラック
・ブックワゴン
・ファイルワゴン
・プリンターワゴン
・パーテーション
・ホワイトボード　他



双輪キャスター

2つの車輪を平行にならべたキャスター。
2つの車輪があることで1つの車輪への負荷が減り、始動抵抗が少なく、旋回がスムーズに行えます。

・3つの取付け方法

①プレート式仕様



②ねじ込み式仕様



③差し込み式仕様



※取付け方法の詳しい内容は008ページをご参照ください

キャスター専用スパナ

オススメ

ユーエイスパナ

品番	A(mm)	B(mm)	素材	板厚(mm)
ユーエイスパナ	19	21	クロムバナジウム鋼	3.5 (手持ち部分6.5mm)

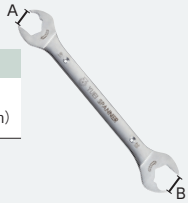

Pick Up 1　ラチェット機能で作業効率大幅UP!

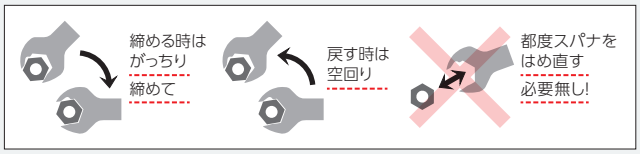

Pick Up 2　3.5mmの薄さで
最後までガッチリ締められる

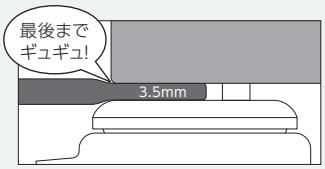

Pick Up 3　高硬質な
「クロムバナジウム鋼」採用

両口平スパナ

品番	A(mm)	B(mm)	素材	板厚(mm)	
19×21スパナ	19	21	スチール	3.2	
21×23スパナ	21	23	スチール	3.2	
23×30スパナ	23	30	スチール	3.2	

片口平スパナ

品番	A(mm)	素材	板厚(mm)	
8平スパナ	8	スチール	1.5	
10平スパナ	10	スチール	1.5	
12平スパナ	12	スチール	2	
13平スパナ	13	スチール	2	
14平スパナ	14	スチール	2	
17平スパナ	17	スチール	2	

P型 φ50 60

●自在車　プレート式

三価ユニクロ仕上　クロームメッキ仕上
シングルベアリング　ダブルベアリング
シングルストッパー　ダブルストッパー



P-50G



P-50GS

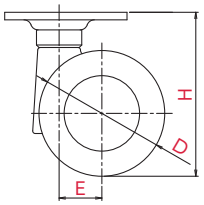

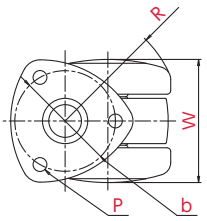

[ストッパー付]

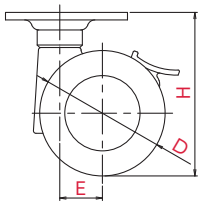

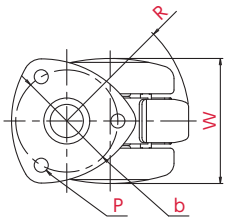

主な使用例

- 平台車
- 手押し台車
- サーバーラック
- ロールボックスパレット
- 牽引台車
- オフィスチェアー
- 機械装置
- 複写機
- 家具
- 商品陳列棚
- 冷凍ショーケース
- その他

※写真は代表的な製品イメージです。

ご注文例　P（金具） - 50（車輪径） G（金具）

車輪径 D(mm)	品番	車輪材質	許容荷重 [daN(kgf)]	車幅 W(mm)	取付高 H(mm)	取付寸法 b(φ)	穴径 P(mm)	偏心 E(mm)	旋回半径 R(mm)
50	P-50G	ナイロン	60(61.2)	49	65	40	5.5	17	46
	P-50HG	強化ナイロン	100(102.0)						
60	P-60G	ナイロン	100(102.0)	55	79	40	5.5	17	55

ストッパー付

車輪径 D(mm)	品番	車輪材質	許容荷重 [daN(kgf)]	車幅 W(mm)	取付高 H(mm)	取付寸法 b(φ)	穴径 P(mm)	偏心 E(mm)	旋回半径 R(mm)
50	P-50GS	ナイロン	60(61.2)	49	65	40	5.5	17	48
	P-50HGS	強化ナイロン	100(102.0)						
60	P-60GS	ナイロン	100(102.0)	55	79	40	5.5	17	67

P型　φ50 60

●自在車　ねじ込み式

三価ユニクロ仕上　クロームメッキ仕上
シングルベアリング　ダブルベアリング
シングルストッパー　ダブルストッパー



P-50T,M12×22



P-50TS,M12×22

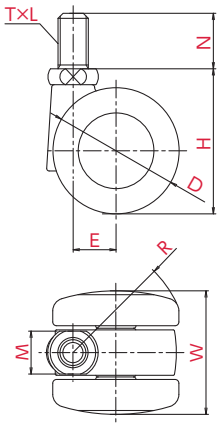

[ストッパー付]

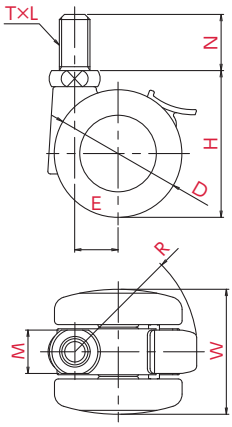

主な使用例
- 平台車
- 手押し台車
- サーバーラック
- ロールボックスパレット
- 牽引台車
- オフィスチェアー
- 機械装置
- 複写機
- 家具
- 商品陳列棚
- 冷凍ショーケース
- その他

※写真は代表的な製品イメージです。

ご注文例　P（金具）-　50（車輪径）　T（金具）,　M12（ねじ種類）　×　22（軸長）

ねじ×長さを選択して、品番の後につけてください

専用スパナ ▸P.213

車輪径 D(mm)	品番	車輪材質	許容荷重 [daN(kgf)]	車幅 W(mm)	取付高 H(mm)	ねじ×長さ T×N(mm)	ピッチ・山数 L	対辺 M(mm)	偏心 E(mm)	旋回半径 R(mm)
50	P-50T	ナイロン	60(61.2)	49	57.5	M12×22	1.75	17	17	46
	P-50HT	強化ナイロン	100(102.0)							
60	P-60T	ナイロン	100(102.0)	55	73	M12×22	1.75	17	17	55

ストッパー付

車輪径 D(mm)	品番	車輪材質	許容荷重 [daN(kgf)]	車幅 W(mm)	取付高 H(mm)	ねじ×長さ T×N(mm)	ピッチ・山数 L	対辺 M(mm)	偏心 E(mm)	旋回半径 R(mm)
50	P-50TS	ナイロン	60(61.2)	49	57.5	M12×22	1.75	17	17	48
	P-50HTS	強化ナイロン	100(102.0)							
60	P-60TS	ナイロン	100(102.0)	55	73	M12×22	1.75	17	17	67

PT型 φ40 50

●自在車　プレート式

三価ユニクロ仕上　クロームメッキ仕上
シングルベアリング　ダブルベアリング
シングルストッパー　ダブルストッパー



PT-40G



PT-40GS

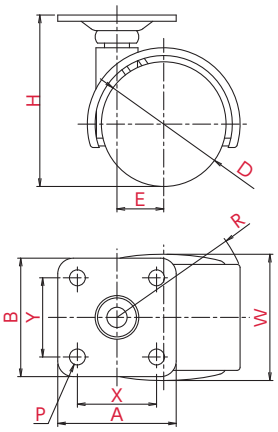

[ストッパー付]

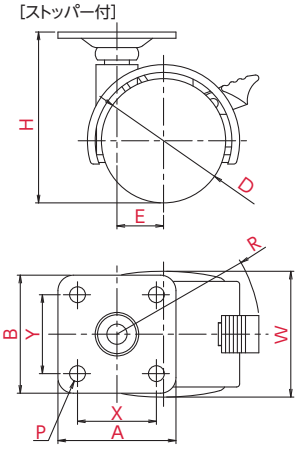

主な使用例

- 平台車
- 手押し台車
- サーバーラック
- ロールボックスパレット
- 牽引台車
- オフィスチェアー
- 機械装置
- 複写機
- 家具
- 商品陳列棚
- 冷凍ショーケース
- その他

※写真は代表的な製品イメージです。

ご注文例　PT（金具）- 40（車輪径）G（金具）

車輪径 D(mm)	品番	車輪材質	許容荷重 [daN(kgf)]	車幅 W(mm)	取付高 H(mm)	取付座 A×B(mm)	取付寸法 X×Y(X'×Y') (mm)	穴径 P(mm)	偏心 E(mm)	旋回半径 R(mm)
40	PT-40G	ナイロン	20(20.4)	41.6	56	38×38	25.5×25.5	5	14.5	39
50	PT-50G	ナイロン	30(30.6)	45.2	66	38×38	25.5×25.5	5	19	52

ストッパー付

車輪径 D(mm)	品番	車輪材質	許容荷重 [daN(kgf)]	車幅 W(mm)	取付高 H(mm)	取付座 A×B(mm)	取付寸法 X×Y(X'×Y') (mm)	穴径 P(mm)	偏心 E(mm)	旋回半径 R(mm)
40	PT-40GS	ナイロン	20(20.4)	41.6	56	38×38	25.5×25.5	5	14.5	49
50	PT-50GS	ナイロン	30(30.6)	44.2	66	38×38	25.5×25.5	5	19	59

PT型 φ40 50

●自在車　ねじ込み式　差し込み式

三価ユニクロ仕上　クロームメッキ仕上
シングルベアリング　ダブルベアリング
シングルストッパー　ダブルストッパー



PT-50T,M8×15



PT-40NS

[ねじ込み式]

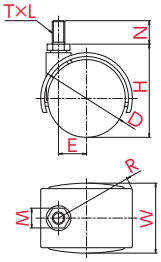

[ねじ込み式ストッパー付]

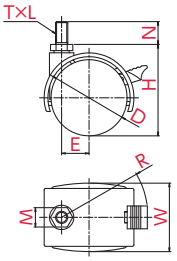

[差し込み式]

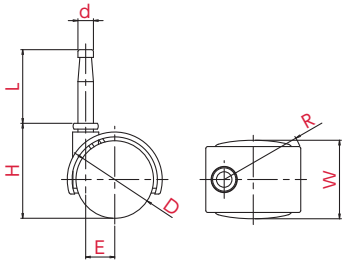

[差し込み式ストッパー付]

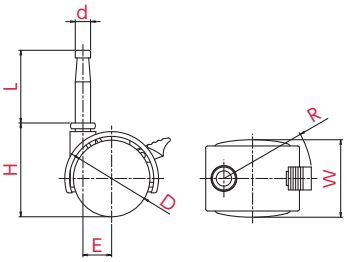

主な使用例

- 平台車
- 手押し台車
- サーバーラック
- ロールボックスパレット
- 牽引台車
- オフィスチェアー
- 機械装置
- 複写機
- 家具
- 商品陳列棚
- 冷凍ショーケース
- その他

※写真は代表的な製品イメージです。

ご注文例　PT（金具）- 50（車輪径）T（金具）, M8（ねじ種類）× 15（軸長）

ねじ×長さを選択して、品番の後につけてください

ねじ込み式
専用スパナ ▸P.213

ねじ込み式

車輪径 D(mm)	品番	車輪材質	許容荷重 [daN(kgf)]	車幅 W(mm)	取付高 H(mm)	ねじ×長さ T×N(mm)	ピッチ・山数 L	対辺 M(mm)	偏心 E(mm)	旋回半径 R(mm)
40	PT-40T	ナイロン	20(20.4)	41.6	51	M8×15	1.25	13	14.5	39
50	PT-50T	ナイロン	30(30.6)	45.2	61	M8×15	1.25	13	19	52
					62	M12×15	1.25	19		
					61	UNC3/8×15	16山	14		

ねじ込み式ストッパー付

車輪径 D(mm)	品番	車輪材質	許容荷重 [daN(kgf)]	車幅 W(mm)	取付高 H(mm)	ねじ×長さ T×N(mm)	ピッチ・山数 L	対辺 M(mm)	偏心 E(mm)	旋回半径 R(mm)
40	PT-40TS	ナイロン	20(20.4)	41.6	51	M8×15	1.25	13	14.5	49
50	PT-50TS	ナイロン	30(30.6)	44.2	61	M8×15	1.25	13	19	59
					62	M12×15	1.25	19		
					61	UNC3/8×15	16山	14		

差し込み式

車輪径 D(mm)	品番	車輪材質	許容荷重 [daN(kgf)]	車幅 W(mm)	取付高 H(mm)	パイプ径 d(mm)	軸長 L(mm)	偏心 E(mm)	旋回半径 R(mm)
40	PT-40N	ナイロン	20(20.4)	41.6	49	8	38	14.5	39

差し込み式ストッパー付

車輪径 D(mm)	品番	車輪材質	許容荷重 [daN(kgf)]	車幅 W(mm)	取付高 H(mm)	パイプ径 d(mm)	軸長 L(mm)	偏心 E(mm)	旋回半径 R(mm)
40	PT-40NS	ナイロン	20(20.4)	41.6	49	8	38	14.5	49

OTHERS



LINEUP ・BP-type ・OTHER ・AF-type ・APT-type

段差乗り越えキャスター

Casters powered by D-Drive

運搬作業の効率化と物流品質の向上
段差を乗り越えるキャスター

作業負担の軽減
（スムーズな運搬）

業務の効率化
（迂回時間の低減）

安全な運搬
（物流品質の向上）

製品動画

段差が運搬作業の妨げになっていませんか?

衝撃で荷物が落下



無理な乗り上げ



手作業で持ち上げ



迂回がたいへん



OTHERS ≫ BP-type

BP型 ●自在車 プレート式 φ125

黒色三価亜鉛メッキ / クロームメッキ仕上
シングルベアリング / ラジアルベアリング
シングルストッパー / ダブルストッパー



BPT125RHKP2SF-DD9090

※写真は代表的な製品イメージです。

ご注文例 **BPT**（金具） **125**（車輪径） **RHKP2**（車輪） **SF**（金具） **-** **DD9090**（金具）

取付方法 プレート式

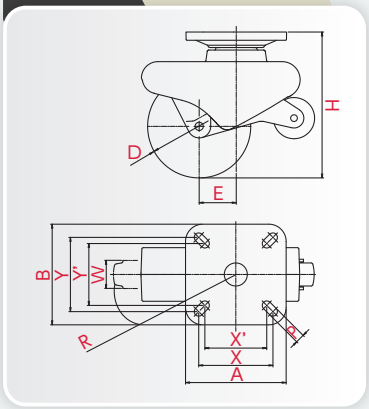

主な使用例
- 平台車
- 手押し台車
- サーバーラック
- ロールボックスパレット
- 牽引台車
- オフィスチェアー
- 機械装置
- 複写機
- 家具
- 商品陳列棚
- 冷凍ショーケース
- その他

車輪径 D(mm)	品番	車輪材質	許容荷重 [daN(kgf)]	車幅 W(mm)	取付高 H(mm)	取付座 A×B(mm)	取付寸法 X×Y(X'×Y') (mm)	穴径 P(mm)	偏心 E(mm)	旋回半径 R(mm)
125 (副輪50)	BPT125RHKP2SF-DD9090	ゴム(B入)	100(102.0)	34 (副輪28)	177	122×122	90×90(75×75)	11	45	115
	BPT125RHKP2SF-DD8080					108×108	82×82(75×75)			
	BPT125RHKP2SF-DD1056					128×108	100×56(80×80)			
	BPT125RHGP2SF-DD9090	ゴム(B入)(グレー)				122×122	90×90(75×75)			
	BPT125RHGP2SF-DD8080					108×108	82×82(75×75)			
	BPT125RHGP2SF-DD1056					128×108	100×56(80×80)			

車輪種類



RHKP
ホイル:ナイロン
車輪 :ゴム(B入)



RHGP
ホイル:ナイロン
車輪 :ゴム(B入)(グレー)

平行キャスター φ18

●自在車　埋め込み式

三価ユニクロ仕上　クロームメッキ仕上
シングルベアリング　ダブルベアリング
シングルストッパー　ダブルストッパー



平行キャスター

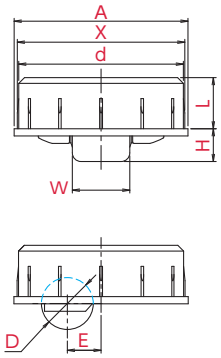

取付方法　埋め込み式

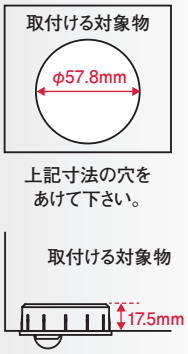

主な使用例

- 平台車
- 手押し台車
- サーバーラック
- ロールボックスパレット
- 牽引台車
- オフィスチェアー
- 機械装置
- 複写機
- 家具
- 商品陳列棚
- 冷凍ショーケース
- その他

車輪径 D(mm)	品番	車輪材質	許容荷重 [daN(kgf)]	車幅 W(mm)	取付高 H(mm)	L(mm)	d(mm)	A(mm)	X(mm)	偏心 E(mm)
18	平行キャスター	ナイロン	30(30.6)	20	11.5	17.5	57.3	61	58.3	11.7

平行キャスター裏側



ロック・アジャスター付



アジャスターやロックで、しっかり止める。
静止や固定が必要なシーンに最適な
キャスターと補助器具です。

アジャスターフット付キャスター



HG-AF

キャスターとアジャスターの機能を同時に備えた
コンパクトな一体型でアジャスターの取付けが省けます。

・機械設置後に高さ調節が可能です。
・車輪とアジャスターフットが一体化のため、取付が容易です。
・耐震性に優れており、機械の長期固定におすすめです。
・機械装置などの運搬に最適です。

製品動画

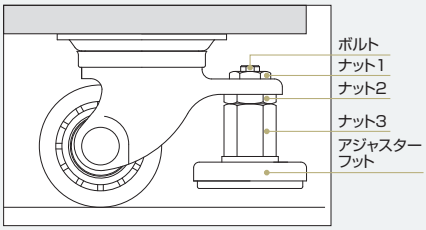

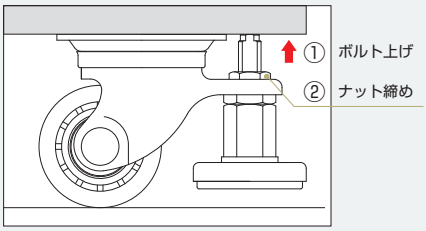

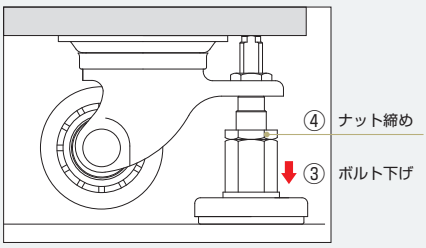

ご使用上の注意

・必ずアジャスターフットを持ち上げ、ネジを締めてから移動させてください。
・アジャスターフットはキャスターの旋回を止める役割を目的としてご使用ください。
・車輪をロックする製品ではありません。

アジャスターフットの固定方法

①ボルトを回して、ボルトが天面に接地するまで上げます。
※ナット3を下げておくと、①のボルトを上げやすくなります。

②ナット1を締めて、ボルトを固定します。

③ナット3を回して、アジャスターフットが路面に接地するまで下げます。

④ナット2を締めて、アジャスターフットを固定します。

ユーエイロック



詳細はP.209

APT

台車を安全に保持し、
ワンタッチで路面をグリップする
キャスター補助製品です。

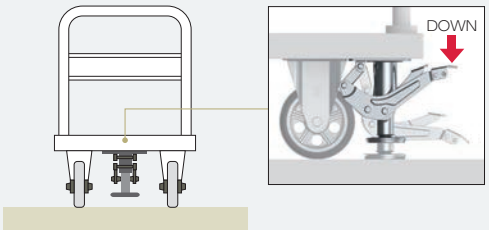

・使用方法

①フットレバー「DOWN」を踏む
ゴム板部分が路面を押さえ路面をグリップします。

②フットレバー「UP」を踏む
解除されゴム板が上がります。

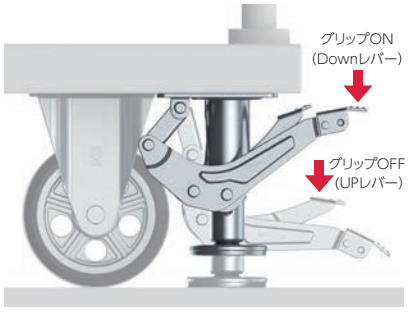

E-AF型 ●自在車 プレート式 φ40 50

三価ユニクロ仕上 / クロームメッキ仕上
シングルベアリング / ダブルベアリング
シングルストッパー / ダブルストッパー



E-50BN-AF

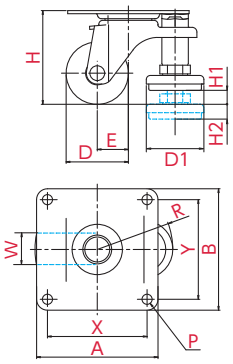

※写真は代表的な製品イメージです。

ご注文例 | E 金具 | - | 50 車輪径 | BN 車輪 | - | AF アジャスター付き

取付方法 プレート式

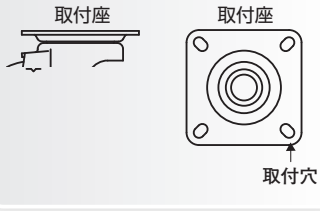

▼併用できる 固定式キャスター



ER-AF 型 P.203

主な使用例
- 平台車
- 手押し台車
- サーバーラック
- ロールボックスパレット
- 牽引台車
- オフィスチェアー
- 機械装置
- 複写機
- 家具
- 商品陳列棚
- 冷凍ショーケース
- その他

車輪径 D(mm)	品番	車輪材質	許容荷重 [daN(kgf)]	車幅 W(mm)	取付高 H(mm)	取付座 A×B(mm)	取付寸法 X×Y(X'×Y') (mm)	穴径 P(mm)	偏心 E(mm)	旋回半径 R(mm)	アジャスターフット外径 D1(mm)	アジャスト量 H1／H2(mm)
40	E-40BN-AF	ナイロン(黒)	60(61.2)	21	60	78×78	64×64	6.5	20	49	37	9/9.5
50	E-50R-AF	ゴム	50(51.0)	20	65	78×78	64×64	6.5	20	49	37	9/9.5
	E-50BN-AF	ナイロン(黒)	80(81.6)	21								

ER-AF型 ■固定車 プレート式 φ50

三価ユニクロ仕上 / クロームメッキ仕上
シングルベアリング / ダブルベアリング
シングルストッパー / ダブルストッパー



ER-50BN-AF

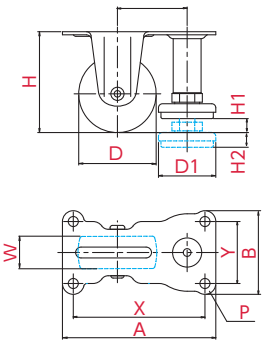

※写真は代表的な製品イメージです。

ご注文例 | ER 金具 | - | 50 車輪径 | BN 車輪 | - | AF アジャスター付き

取付方法 プレート式

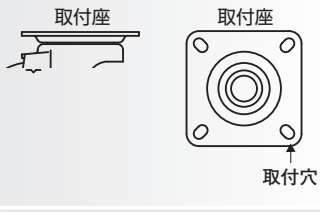

▼併用できる 自在式キャスター



E-AF 型 P.203

主な使用例
- 平台車
- 手押し台車
- サーバーラック
- ロールボックスパレット
- 牽引台車
- オフィスチェアー
- 機械装置
- 複写機
- 家具
- 商品陳列棚
- 冷凍ショーケース
- その他

車輪径 D(mm)	品番	車輪材質	許容荷重 [daN(kgf)]	車幅 W(mm)	取付高 H(mm)	取付座 A×B(mm)	取付寸法 X×Y(X'×Y') (mm)	穴径 P(mm)	アジャスターフット外径 D1(mm)	アジャスト量 H1／H2(mm)
50	ER-50R-AF	ゴム	50(51.0)	20	65	99×54	85×40	6.5	37	9/9.5
	ER-50BN-AF	ナイロン(黒)	80(81.6)	21						

車輪種類



R
ホイル:ゴム
車輪 :ゴム



BN
ホイル:ナイロン(黒)
車輪 :ナイロン(黒)

SPLG型

● 自在車　プレート式

φ50 65 75

三価ユニクロ仕上　クロームメッキ仕上
シングルベアリング　ラジアルベアリング
シングルストッパー　ダブルストッパー



SPLG-75BN,AJ

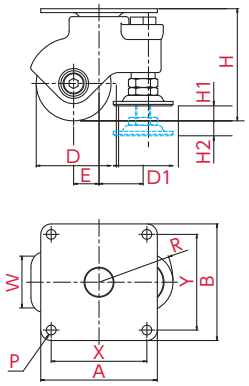

取付方法　プレート式

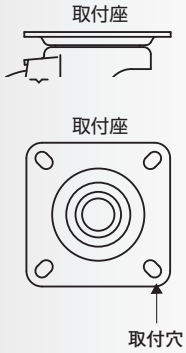

主な使用例

- 平台車
- 手押し台車
- サーバーラック
- ロールボックスパレット
- 牽引台車
- オフィスチェアー
- 機械装置
- 複写機
- 家具
- 商品陳列棚
- 冷凍ショーケース
- その他

※写真は代表的な製品イメージです。

ご注文例　SPLG（金具）- 75（車輪径）BN（車輪）, AJ（アジャスター付き）

車輪径 D(mm)	品番	車輪材質	許容荷重 [daN(kgf)]	車幅 W(mm)	取付高 H(mm)	取付座 A×B(mm)	取付寸法 X×Y(X'×Y') (mm)	穴径 P(mm)	偏心 E(mm)	旋回半径 R(mm)	アジャスターフット外径 D1 (mm)	アジャスト量 H1／H2(mm)
50	SPLG-50BN,AJ	ナイロン(黒)	60(61.2)	28	75	78×78	64×64	6.5	17	50	40	10/10
65	SPLG-65BN,AJ	ナイロン(黒)	60(61.2)	25	93	92×92	75×75	8.5	27	66	40	10/20
75	SPLG-75BN,AJ	ナイロン(黒)	60(61.2)	25	98	92×92	75×75	8.5	27	66	40	15/15

車輪種類



BN
ホイル:ナイロン(黒)
車輪　:ナイロン(黒)

SGW-AF型 φ60

● 自在車　プレート式

三価ユニクロ仕上　クロームメッキ仕上
シングルベアリング　ダブルベアリング
シングルストッパー　ダブルストッパー



SGW-60GN-AF(D92,P75)

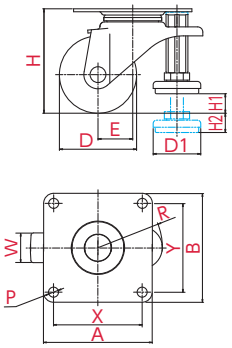

取付方法　プレート式

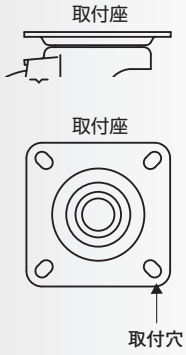

主な使用例

- 平台車
- 手押し台車
- サーバーラック
- ロールボックスパレット
- 牽引台車
- オフィスチェアー
- 機械装置
- 複写機
- 家具
- 商品陳列棚
- 冷凍ショーケース
- その他

※写真は代表的な製品イメージです。

ご注文例　SGW（金具）- 60（車輪径）GN（車輪）- AF（アジャスター付き）(D92,P75)（金具）

▼併用できる　固定式キャスター



SR-AF型 P.206

車輪径 D(mm)	品番	車輪材質	許容荷重 [daN(kgf)]	車幅 W(mm)	取付高 H(mm)	取付座 A×B(mm)	取付寸法 X×Y(X'×Y') (mm)	穴径 P(mm)	偏心 E(mm)	旋回半径 R(mm)	アジャスターフット外径 D1(mm)	アジャスト量 H1／H2(mm)
60	SGW-60GN-AF(D92,P75)	ナイロン(グレー)	130(132.6)	25	81	92×92	75×75	8.5	27	58	37	15/15

車輪種類



GN
ホイル:ナイロン(グレー)
車輪 :ナイロン(グレー)

SR-AF型 固定車 プレート式 φ60

三価ユニクロ仕上 / クロームメッキ仕上
シングルベアリング / ダブルベアリング
シングルストッパー / ダブルストッパー



SR-60GN-AF

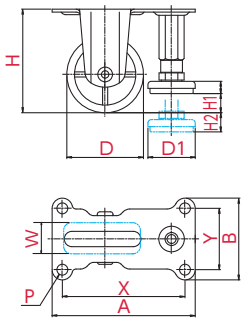

取付方法 プレート式



主な使用例
- 平台車
- 手押し台車
- サーバーラック
- ロールボックスパレット
- 牽引台車
- オフィスチェアー
- 機械装置
- 複写機
- 家具
- 商品陳列棚
- 冷凍ショーケース
- その他

※写真は代表的な製品イメージです。

ご注文例 SR（金具） - 60（車輪径） GN（車輪） - AF（アジャスター付き）

▼併用できる 自在式キャスター



SGW-AF型 P.205

車輪径 D(mm)	品番	車輪材質	許容荷重 [daN(kgf)]	車幅 W(mm)	取付高 H(mm)	取付座 A×B(mm)	取付寸法 X×Y(X'×Y') (mm)	穴径 P(mm)	アジャスターフット外径 D1(mm)	アジャスト量 H1／H2(mm)
60	SR-60GN-AF	ナイロン(グレー)	130(132.6)	25	81	112×64	96×48	8.5	37	15/15

車輪種類



GN
ホイル:ナイロン(グレー)
車輪 :ナイロン(グレー)

AF型 ●自在車 プレート式 φ50 65 75 100

三価ユニクロ仕上 | クロームメッキ仕上
シングルベアリング | ダブルベアリング
シングルストッパー | ダブルストッパー


AF-50


AF-100

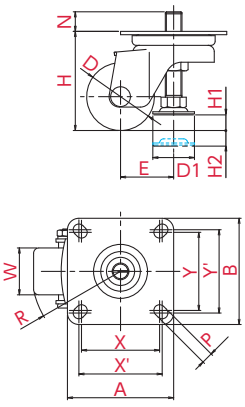

取付方法 プレート式

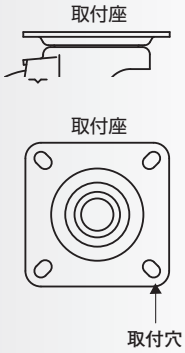

主な使用例
- 平台車
- 手押し台車
- サーバーラック
- ロールボックスパレット
- 牽引台車
- オフィスチェアー
- 機械装置
- 複写機
- 家具
- 商品陳列棚
- 冷凍ショーケース
- その他

※写真は代表的な製品イメージです。

ご注文例 **AF**（金具） - **100**（車輪径）

車輪径 D(mm)	品番	車輪材質	許容荷重 [daN(kgf)]	車幅 W(mm)	取付高 H(mm)	取付座 A×B(mm)	取付寸法 X×Y (X'×Y') (mm)	穴径 P(mm)	偏心 E(mm)	旋回半径 R(mm)	長さ N(mm)	アジャスターフット外径 D1(mm)	アジャスト量 H1／H2(mm)
50	**AF-50**	強化ナイロン(B入)	250(255.0)	45	74	102×102	80×80(75×75)	11	46	73	19.6	40	15/15
65	**AF-65**	強化ナイロン(B入)	250(255.0)	45	95	102×102	80×80(75×75)	11	51	84	18.8	40	15/15
75	**AF-75**	モノマーキャストナイロン(B入)	300(306.0)	45	120	140×140	115×115(105×105)	11.5	56	95	—	40	15/15
100	**AF-100**	モノマーキャストナイロン(B入)	300(306.0)	45	145	140×140	115×115(105×105)	11.5	65	116	—	40	15/15

車輪種類


NB
ホイル：強化ナイロン
車輪　：強化ナイロン(B入)


MC
ホイル：モノマーキャストナイロン
車輪　：モノマーキャストナイロン(B入)

HG-AF型 φ65 75

● 自在車　プレート式

三価ユニクロ仕上　クロームメッキ仕上
シングルベアリング　ダブルベアリング
シングルストッパー　ダブルストッパー



HG-75GNB-AF

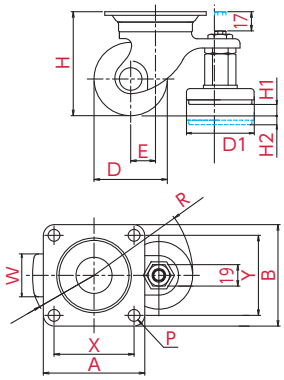

取付方法　プレート式

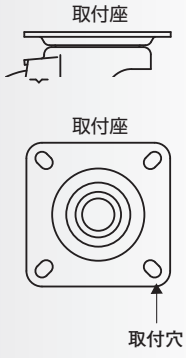

主な使用例

- 平台車
- 手押し台車
- サーバーラック
- ロールボックスパレット
- 牽引台車
- オフィスチェアー
- 機械装置
- 複写機
- 家具
- 商品陳列棚
- 冷凍ショーケース
- その他

※写真は代表的な製品イメージです。

ご注文例　HG（金具）- 75（車輪径）GNB（車輪）- AF（アジャスター付き）

製品動画

車輪径 D(mm)	品番	車輪材質	許容荷重 [daN(kgf)]	車幅 W(mm)	取付高 H(mm)	取付座 A×B(mm)	取付寸法 X×Y(X'×Y') (mm)	穴径 P(mm)	偏心 E(mm)	旋回半径 R(mm)	アジャスターフット外径 D1(mm)	アジャスト量 H1／H2(mm)
65	HG-65GNB-AF	強化ナイロン(B入)	300(306.0)	38	92	90×90	71×71	10.5	22	88	60	10/8
	HG-65MC-AF	モノマーキャストナイロン(B入)										
	HG-65MCE-AF ●	導電性モノマーキャストナイロン(B入)										
	HG-65AU-AF	ウレタン(B入)										
	HG-65PB-AF	フェノール(B入)										
75	HG-75GNB-AF	強化ナイロン(B入)	320(326.4)	38	106	90×90	71×71	10.5	22	88	60	15/10
	HG-75MC-AF	モノマーキャストナイロン(B入)										
	HG-75MCE-AF ●	導電性モノマーキャストナイロン(B入)										
	HG-75AU-AF	ウレタン(B入)										
	HG-75PB-AF	フェノール(B入)										

●印
電気抵抗値については
P.008をご確認ください

車輪種類



GNB
ホイル：強化ナイロン
車輪　：強化ナイロン(B入)

MC
ホイル：モノマーキャストナイロン
車輪　：モノマーキャストナイロン(B入)

MCE
ホイル：導電性モノマーキャストナイロン
車輪　：導電性モノマーキャストナイロン(B入)

AU
ホイル：アルミ
車輪　：ウレタン(B入)

PB
ホイル：フェノール
車輪　：フェノール(B入)

ユーエイロック



APT型

台車を安全に保持し、
ワンタッチで路面をグリップする
キャスター補助製品です。

POINT.1 コンパクト設計でスムーズな運搬

OFF時にパットが高く上がる(最大12mm)ためスムーズな運搬が可能です。
また、運搬の妨げにならないよう、ペダル部の突出が従来品に比べ35mm少なくコンパクトになりました。

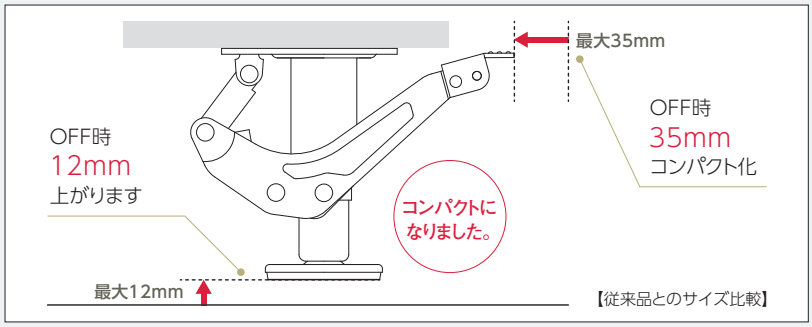

POINT.2 水平荷重を強度UP

リフトのフォークでの爪突きなど、水平方向からの荷重や衝撃に耐えるように強度アップを図りました。
水平荷重試験では、従来品に比べ約5倍の強度を実現しています。

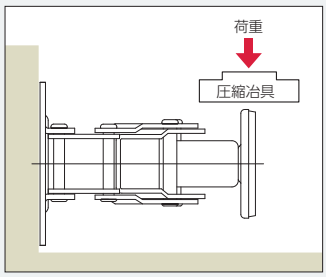

水平荷重試験

試料を上図のように固定し、その状態で垂直荷重を負荷し、対荷重性能を計測し、比較しています。

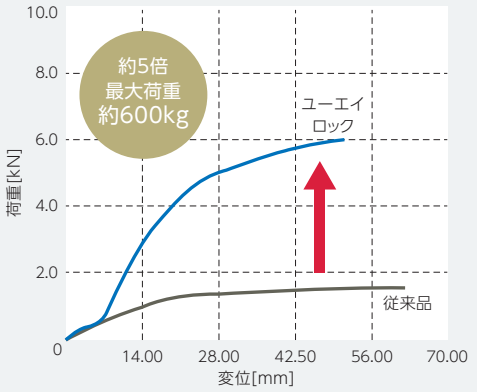

※自社調べに基づく性能表示であり、値を保証するものではありません。

・使用方法

ワンタッチの簡単操作でしっかり台車をグリップ

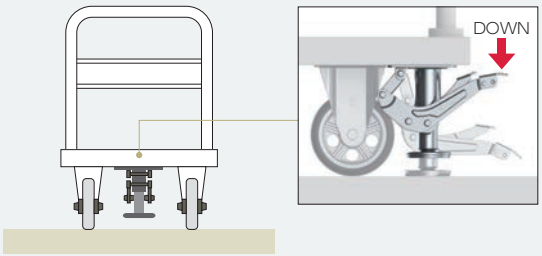

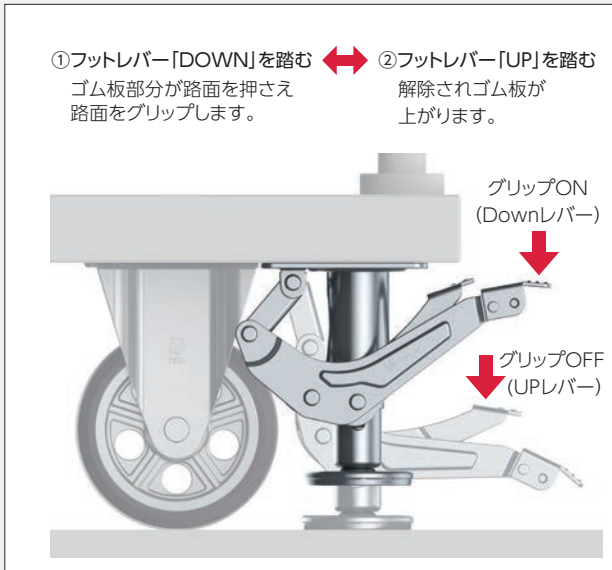

ユーエイロックご使用のチェックポイント

①適正取付高さを守って使用してください。
(※ゴム車輪は負荷により取付高さが変わります。)
②キャスター付き台車のストッパーです。持ち上げを目的としていないので、ジャッキ代わりの使用は行わないでください。(荷重はキャスターで受けます。)
③ペダルが外に出るように取付てください。
④傾いた地形での使用は想定しておりません。必ず平坦な地形でご使用ください。
⑤作業台やステップ台に使用しないでください。
⑥路面をグリップした状態の台車等に、横から力が掛かる使い方をしないでください。
⑦路面をグリップした状態の台車等をトラック等に乗せて輸送しないでください。
⑧固定キャスター同士の間に取り付けた場合、自在キャスター側が回転する恐れがあり、台車が移動するなど思わぬ事故に繋がる場合があります。

APT型 ユーエイロック

プレート式

三価ユニクロ仕上 | クロームメッキ仕上
シングルベアリング | ダブルベアリング
シングルストッパー | ダブルストッパー



APT100LOCK



APT200LOCK

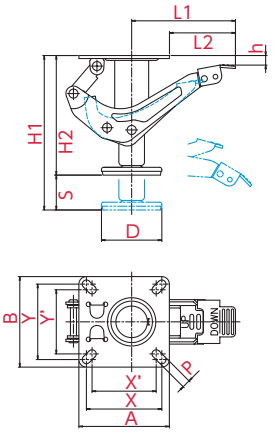

主な使用例
- 平台車
- 手押し台車
- サーバーラック
- ロールボックスパレット
- 牽引台車
- オフィスチェアー
- 機械装置
- 複写機
- 家具
- 商品陳列棚
- 冷凍ショーケース
- その他

※写真は代表的な製品イメージです。

ご注文例 APT(金具) | 100(サイズ) | LOCK(金具)

パット径 D(mm)	品番	適正取付高さ (mm)	DOWN高さ H1(mm)	UP高さ H2(mm)	ストローク S(mm)	取付座 A×B(mm)	取付寸法 X×Y(X'×Y') (mm)	穴径 P(mm)	ペダル長さ L1(mm)	取付座端面からのペダル長さ L2(mm)	取付座よりの隙間 h(mm)
80	APT100LOCK	144	148	121	27	120×120	100×100(85×85)	11	136	86	14
	APT150LOCK	198	204	159	45				138	88	13
	APT200LOCK	250	256	207	49				135	85	57
	APT100LOCK(H132)	132	136	120	16				141	91	27

ELOCK型

プレート式

三価ユニクロ仕上 | クロームメッキ仕上
シングルベアリング | ダブルベアリング
シングルストッパー | ダブルストッパー



ELOCK-65

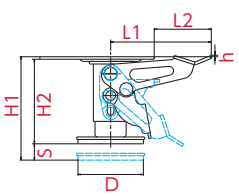

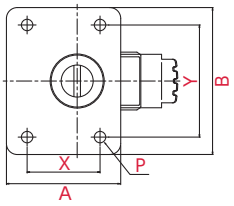

主な使用例
- 平台車
- 手押し台車
- サーバーラック
- ロールボックスパレット
- 牽引台車
- オフィスチェアー
- 機械装置
- 複写機
- 家具
- 商品陳列棚
- 冷凍ショーケース
- その他

※写真は代表的な製品イメージです。

ご注文例 ELOCK(金具) | - | 65(サイズ)

パット径 D(mm)	品番	適正取付高さ (mm)	DOWN高さ H1(mm)	UP高さ H2(mm)	ストローク S(mm)	取付座 A×B(mm)	取付寸法 X×Y(X'×Y') (mm)	穴径 P(mm)	ペダル長さ L1(mm)	取付座端面からのペダル長さ L2(mm)	取付座よりの隙間 h(mm)
60	ELOCK-65	85	90	75	15	105×135	67×103	10.5	93	53	-1.25
	ELOCK-75	90	95	80							

FOOT MASTER®

機能性と強さを兼ね備えたレベリングキャスター&
ハードな環境下の課題を解決するAGV専用キャスター



カタログ掲載外製品



レベリングキャスター

レベリングキャスターは、キャスターとアジャスターを一体型にした製品です。
機械装置の設置の際に、移動時はキャスターとして、設置場所が定まれば、即時にアジャスター機能でレベル合わせを行うことが可能です。

品番・サイズはWEBでご覧ください



AGVキャスター

AGV専用に設計された独自の構造をもったキャスターです。
AGVのタイプに併せてさまざまな製品をラインアップしています。

品番・サイズはWEBでご覧ください

tu na ga ru system

キャスターの回転で電気をつくる
エナジーハーベスティング技術

Powered by
EnOcean
Self-powered IoT



カタログ掲載外製品



IoTセンサキャスター

キャスターの回転により発電する環境発電技術を採用したキャスター。電源供給のための配線や電池が不要のメンテナンスフリーです。
ホールセンサと加速度センサのセンシング情報をEnOcean無線通信で送信できます。

品番・サイズはWEBでご覧ください



IoTゲートウェイ

EnOcean無線通信対応ゲートウェイ。
1.データを取る　2.データを集める　3.データを活用する
3つのIoTソリューションをワンストップで提供するIoTシステム

品番・サイズはWEBでご覧ください

ユーエイスパナ



品番	A(mm)	B(mm)	素材	板厚(mm)
ユーエイスパナ	19	21	クロムバナジウム鋼	3.5 (手持ち部分6.5mm)

- **ラチェット機能**で 作業効率大幅UP!

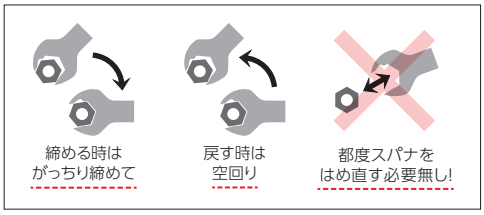

- **3.5mmの薄さ**で
  最後までガッチリ締められる

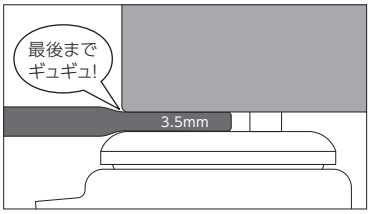

- 高硬質な「**クロムバナジウム鋼**」採用

キャスター専用スパナ

両口平スパナ

品番	A(mm)	B(mm)	素材	板厚(mm)	
19×21スパナ	19	21	スチール	3.2	
21×23スパナ	21	23	スチール	3.2	
23×30スパナ	23	30	スチール	3.2	



片口平スパナ

品番	A(mm)	素材	板厚(mm)	
8平スパナ	8	スチール	1.5	
10平スパナ	10	スチール	1.5	
12平スパナ	12	スチール	2	
13平スパナ	13	スチール	2	
14平スパナ	14	スチール	2	
17平スパナ	17	スチール	2	



WHEEL



各種車輪説明

車輪に使用される材質の一般特性早見表

◎:優 ○:良 △:可 ×:不可

	ゴム	ナイロン	ウレタン	エラストマー	フェノール	耐熱フェノール	モノマーキャストナイロン	ポリカーボネート
弾性	◎	×	○	○	×	×	×	×
圧縮永久歪み	○	◎	○	△	◎	◎	◎	◎
耐磨耗性	○	◎	◎	△	○	○	◎	◎
耐候性	△	◎	○	◎	◎	◎	◎	◎
耐油性(機械油)	×	◎	◎	×	◎	◎	◎	◎
耐ガソリン性	×	◎	◎	×	◎	◎	◎	◎
耐水性	◎	○	△	◎	○	○	○	○
耐薬品性(弱酸、アルカリ)	○	◎	×	◎	△	△	◎	(◎、×)
耐熱性(℃)	70	70	70	70	120	180	120	120
耐寒性(℃)	−30	−20	−30	−30	−40	−40	−40	−40

※材質のみの一般特性です。キャスター製品の使用条件、環境など諸々の影響を受ける為、材質の選定あるいは判断の目安にしてください。
※ウレタンは、熱可塑性ウレタンの物性を表しています。

ゴム

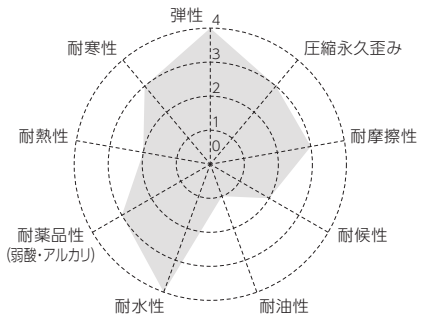

ナイロン

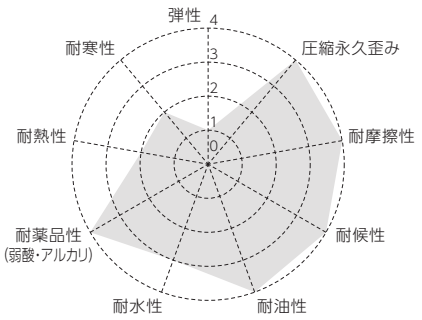

ウレタン

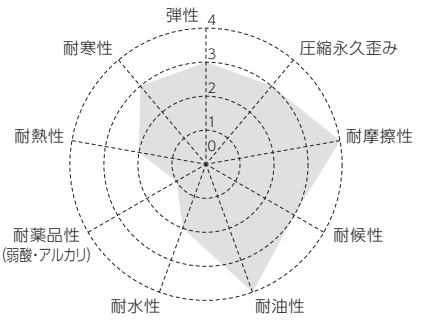

エラストマー

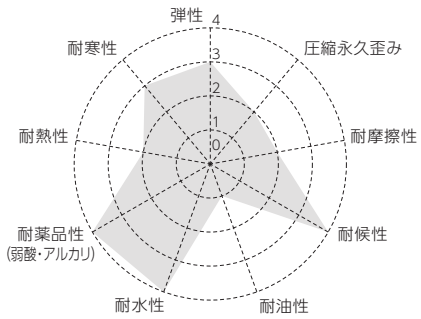

フェノール

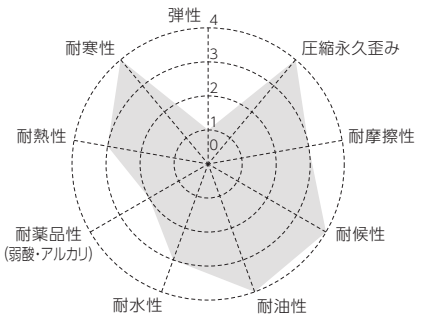

耐熱フェノール

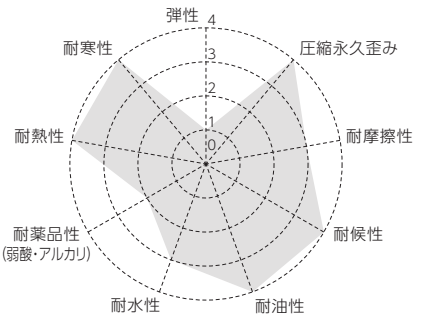

モノマーキャストナイロン

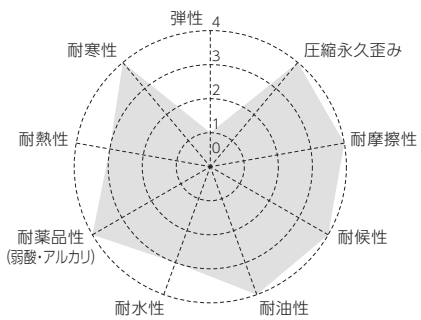

ポリカーボネート

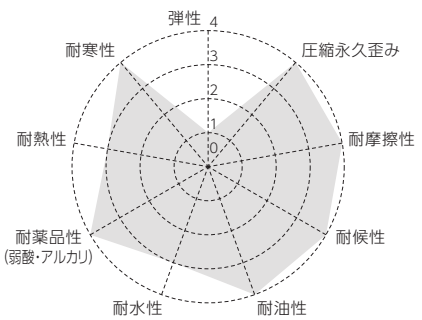

ゴム車輪

共通特性　一般的に広く使用されている車輪で弾性があり、凹凸のある路面でも走行性に優れ、ウレタン車輪より安価です。
走行時に床面に走行痕を残す可能性や、長期間荷重をかけたままにすると、変形する可能性があります。

車輪記号	車輪	車輪名	車輪径	特長
R		ゴム	φ25～50	ゴム一体型の一般的な車輪です。
RH			φ50～125	
RE		導電ゴム	φ50	ゴム一体型。静電気を除去する事が出来る導電性車輪です。
RHE			φ65～100	
W-G		グレーゴム (鋼板ホイル,B入)	φ100～200	ホイル部は鋼板製の一般的な車輪です。 コマーシャルベアリングを使用することにより、車輪の回転が良好になっています。 床面への汚れを防止するグレーゴム車輪です。
W		ゴム(鋼板ホイル,B入)	φ75～200	ホイル部は鋼板製の一般的な車輪です。コマーシャルベアリングを使用することにより、 車輪の回転が良好になっています。
WE		導電ゴム(鋼板ホイル,B入)	φ100～200	ホイル部は鋼板製の一般的な車輪です。コマーシャルベアリングを使用することにより、 車輪の回転が良好になっています。静電気を除去する事が出来る導電性車輪です。
WO		耐油ゴム (鋼板ホイル,B入)	φ100～200	ホイル部は鋼板製の一般的な車輪です。従来のゴムと比べ耐油性に優れた車輪です。
W-P-G		グレーゴム (鋼板ホイル)	φ100	ホイル部は鋼板製です。ベアリング部を樹脂ブッシュにすることにより 通常のベアリング入りに比べ走行性は低下しますが、コストメリットがあります。 床面への汚れを防止するグレーゴム車輪です。
W-P		ゴム (鋼板ホイル)	φ100～150	ホイル部は鋼板製です。ベアリング部を樹脂ブッシュにすることにより 通常のベアリング入りに比べ走行性は低下しますが、コストメリットがあります。
WB		ゴム (鋼板ホイル,B入)	φ100～200	ホイル部は鋼板製です。 コマーシャルベアリングを使用することにより、車輪の回転が良好になっています。 また、本体と車輪間のガタをなくすことにより、走行時の車輪のガタつきを軽減しています。
WB-G		グレーゴム (鋼板ホイル,B入)	φ130～200	ホイル部は鋼板製です。コマーシャルベアリングを使用することにより、 車輪の回転が良好になっています。また、本体と車輪間のガタをなくすことにより、 走行時の車輪のガタつきを軽減しています。床面への汚れを防止するグレーゴム車輪です。
WF		ゴム(鋼板ホイル,B入)	φ200	ホイル部は鋼板製です。深溝ベアリングを使用することにより、 車輪の回転が極めて良好になっており、回転音も低減しています。
WF(AR)		耐摩耗ゴム(鋼板ホイル,B入)	φ150～200	ホイル部は鋼板製です。深溝ベアリングを使用することにより、車輪の回転が良好になっており、回転音も 低減しています。また、耐摩耗ゴムを使用することにより耐久性が高く摩耗し難い車輪になっています。
WF-G		グレーゴム (鋼板ホイル,B入)	φ200	ホイル部は鋼板製です。 深溝ベアリングを使用することにより、車輪の回転が極めて良好になっており、 回転音も低減しています。床面への汚れを防止するグレーゴム車輪です。
WF(Gr)		耐摩耗緑ゴム (鋼板ホイル,B入)	φ150～200	ホイル部は鋼板製です。深溝ベアリングを使用することにより、 車輪の回転が極めて良好になっており、回転音も低減しています。 耐摩耗ゴムを使用することにより耐久性が高く摩耗し難い車輪になっています。
NR-G		グレーゴム (ナイロンホイル,B入)	φ100～150	ホイル部は樹脂製で、鋼板製ホイル仕様よりも軽量です。 コマーシャルベアリングを使用することにより、車輪の回転が良好になっています。 床面への汚れを防止するグレーゴム車輪です。 ※ホイルリブなし
NWR-G		グレーゴム (ナイロンホイル,B入)	φ125～150	
RHGP			φ125※	
NR		ゴム (ナイロンホイル)	φ75～100	ホイル部は樹脂製で、ゴム一体型仕様よりも軽量です。
NRP		ゴム (ナイロンホイル)	φ100	
NR		ゴム (ナイロンホイル,B入)	φ100～150	ホイル部は樹脂製で、鋼板製ホイル仕様よりも軽量です。 コマーシャルベアリングを使用することにより、車輪の回転が良好になっています。 ※ホイルリブなし
NWR				
RHKP			φ125※	
NRB		ゴム (ナイロンホイル,B入)	φ75～100	ホイル部は樹脂製で、ゴム一体型仕様よりも軽量です。 深溝ベアリングを使用することにより、車輪の回転が良好になっています。
AW		耐摩耗ゴム (アルミホイル,B入)	φ150～250	ホイル部はアルミダイカスト製で、特に耐久性に秀でています。 深溝ベアリングを使用することにより、車輪の回転が良好になっています。 耐摩耗ゴムを使用することにより耐久性が高く摩耗し難い車輪になっています。
AW(AR)Gr		耐摩耗緑ゴム (アルミホイル,B入)	φ150～200	ホイル部はアルミダイカスト製で、特に耐久性に秀でています。 深溝ベアリングを使用することにより、車輪の回転が良好になっています。 耐摩耗ゴムを使用することにより耐久性が高く摩耗し難い車輪になっています。

(B入)はベアリング入り車輪を表します。

各車輪の特性

ウレタン車輪

共通特性　高い耐荷重性を持ち、走行による摩耗が起こりにくい耐久力のある車輪です。またガソリン類、一般的な機械油など、油分に対しても強くなっています。しかし、長時間、水中や湿度の高い環境に置くと劣化を早める恐れがあります。

車輪記号	車輪	車輪名	車輪径	特長
UW		ウレタン (鋼板ホイル,B入)	φ75～200	ホイル部は鋼板製です。 コマーシャルベアリングを使用することにより、車輪の回転が良好になっています。
UWE		帯電防止ウレタン (鋼板ホイル,B入)	φ100～200	ホイル部は鋼板製です。コマーシャルベアリングを使用することにより、 車輪の回転が良好になっています。通常の車輪に比べ帯電しにくくなっており、 静電気によるチリやホコリの吸着を防ぎます。
UWB		ウレタン (鋼板ホイル,B入)	φ100～200	ホイル部は鋼板製です。深溝ベアリングを使用することにより、 車輪の回転が良好になっています。また、本体と車輪間のガタをなくすことにより、 走行時の車輪のガタつきを軽減しています。
UWB/INJ		ウレタン (鋼板ホイル,B入,インジェクション)	φ150～200	ホイル部は鋼板製です。深溝ベアリングを使用することにより、 車輪の回転が良好になっています。また、本体と車輪間のガタをなくすことにより、 走行時の車輪のガタつきを軽減しています。
UWF		ウレタン (鋼板ホイル,B入)	φ150～200	ホイル部は鋼板製です。深溝ベアリングを使用することにより、 車輪の回転が極めて良好になっており、回転音も低減しています。
UR		ウレタン (ナイロンホイル)	φ25～125	ホイル部は樹脂製です。 小車輪径の中では、一般的なウレタン車輪です。
UHF		ウレタン (ナイロンホイル,B入)	φ75～100	ホイル部は樹脂製です。深溝ベアリングを使用することにより、 車輪の回転が極めて良好になっており、回転音も低減しています。
NU		ウレタン (ナイロンホイル)	φ75～100	ホイル部は樹脂製です。ホイルカバー付きです。
SUE		帯電防止性ウレタン (ナイロンホイル,B入)	φ100～125	ホイル部は樹脂製です。ホイルカバー付き。通常の車輪に比べ帯電しにくくなっており、 静電気によるチリやホコリの吸着を防ぎます。深溝ベアリングを使用することにより、 走行性が向上し、回転音も低減しています。
GU		ウレタン (ナイロンホイル,B入)	φ75～200	ホイル部は樹脂製で、鋼板製ホイル仕様よりも軽量です。 コマーシャルベアリングを使用することにより、車輪の回転が良好になっています。
GUB		ウレタン (ナイロンホイル,B入)	φ100～200	ホイル部は樹脂製で、鋼板製ホイル仕様よりも軽量です。 深溝ベアリングを使用することにより、車輪の回転が良好になっています。
BRU		ウレタン (ナイロンホイル,B入)	φ100～125	ホイル部は樹脂製で、鋼板製ホイル仕様よりも軽量です。 コマーシャルベアリングを使用することにより、車輪の回転が良好になっています。
AU		ウレタン (アルミホイル,B入)	φ65,75,250	ホイル部はアルミダイカスト製で、特に耐久性に秀でています。 深溝ベアリングを使用することにより、車輪の回転が極めて良好になっています。
APU		プレミアムウレタン (アルミホイル,B入)	φ100～200	ホイル部はアルミダイカスト製で、特に耐久性に秀でています。 旋回始動性を高めたウレタンを採用し、重量物の運搬に適しています。
AUU		アルティメットウレタン (アルミホイル,B入)	φ100～200	ホイル部はアルミダイカスト製で、特に耐久性に秀でています。 高強度ウレタンを採用し、重量物の運搬に適しています。 摩擦抵抗の小さい車輪形状で通常のウレタン車輪に比べ、操作性が向上しています。

(B入) はベアリング入り車輪を表します。

ナイロン車輪

共通特性　弱酸、アルカリなどの薬品に対して高い耐性を持ちます。走行による摩耗が起こりにくく、また長時間荷重をかけ続けても変形が起こりにくくなっています。硬度の高い材質のため、強い衝撃に弱く、凹凸のある路面では大きな走行音が発生します。

車輪記号	車輪	車輪名	車輪径	特長
N		ナイロン	φ25～200	樹脂一体成型の一般的なナイロン車輪です。
NP			φ125	
N		ナイロン (B入)	φ130～150	樹脂一体成型です。 深溝ベアリングを使用することにより、車輪の回転が良好になっています。
NB			φ100	
BN		ナイロン(黒)	φ25～100	樹脂一体成型の黒色のナイロン車輪です。
GN		ナイロン(グレー)	φ60	樹脂一体成型のグレー色のナイロン車輪です。
MC		モノマーキャストナイロン	φ50	樹脂一体成型です。ナイロン車輪と比べ、さらに荷重に強く、 衝撃に対する耐性が向上しています。また、耐熱性と耐寒性も向上しています。
		モノマーキャストナイロン (B入)	φ50～100	樹脂一体成型です。ナイロン車輪と比べ、さらに荷重に強く、衝撃に対する耐性が向上しています。 また、耐熱性と耐寒性も向上しています。ダブルボールベアリング(φ50のみ)・ニードルベアリング を使用することにより、高い荷重をかけても車輪の回転が損なわれにくくなっています。
MC2		モノマーキャストナイロン (B入)	φ80～100	樹脂一体成型です。ナイロン車輪と比べ、さらに荷重に強く、衝撃に対する耐性が向上しています。 また、耐熱性と耐寒性も向上しています。ラジアルベアリングを使用することにより、 高い荷重をかけても車輪の回転が損なわれにくくなっています。
MCB		モノマーキャストナイロン (B入)	φ100～200	樹脂一体成型です。ナイロン車輪と比べ、さらに荷重に強く、 衝撃に対する耐性が向上しています。また、耐熱性と耐寒性も向上しています。
MCE		導電性モノマーキャストナイロン	φ50	樹脂一体成型です。ナイロン車輪と比べ、さらに荷重に強く、衝撃に対する耐性が向上しています。 また、耐熱性と耐寒性も向上しています。ダブルボールベアリング(φ50のみ)・ニードルベア リングを使用することにより、高い荷重をかけても車輪の回転が損なわれにくくなっています。 通常の車輪に比べ帯電しにくくなっており、静電気によるチリやホコリの吸着を防ぎます。
		導電性モノマーキャストナイロン(B入)	φ50～75	
GNB		強化ナイロン	φ32～50	樹脂一体成型です。 ナイロン車輪に比べ、衝撃に対する耐性が向上しています。
		強化ナイロン(B入)	φ50～75	
GFB		強化ナイロン (B入)	φ50～75	樹脂一体成型です。ナイロン車輪と比べ、さらに荷重に強く、衝撃に対する耐性が 向上しています。深溝ベアリングを使用することにより、高い荷重をかけても車輪の 回転が損なわれにくくなっています。

(B入)はベアリング入り車輪を表します。

その他

車輪記号	車輪	車輪名	車輪径	特長
EL		エラストマー	φ25～100	ホイル部は樹脂製で軽量です。 ゴム車と同程度の弾性があり、凹凸のある路面でも走行性に優れます。 また、床面への走行痕が発生しにくくなっています。
ELSB		エラストマー (B入)	φ65～75	ホイル部は樹脂製で軽量です。ゴム車と同程度の弾性があり、凹凸のある路面でも走行性に 優れます。また、床面への走行痕が発生しにくくなっています。深溝ベアリングを使用すること により、車輪の回転が極めて良好になっており、回転音も低減しています。
SEL		エラストマー (B入)	φ100	ホイル部は樹脂製で軽量です。ゴム車と同程度の弾性があり、凹凸のある路面でも走行性に 優れます。また、床面への走行痕が発生しにくくなっています。深溝ベアリングを使用すること により、車輪の回転が極めて良好になっており、回転音も低減しています。
PB		フェノール (B入)	φ50～75	樹脂一体成型です。硬度が高い材質のため、長時間荷重をかけ続けても変形が起こりにくく なっています。また、酸、アルカリなどの薬品に対して高い耐性を持ち、耐熱性にも優れます。 ダブルボールベアリング(φ50のみ)・ニードルベアリングを使用することにより、 車輪の回転が損なわれにくくなっています。
PH		耐熱フェノール	φ100～150	樹脂一体成型です。 耐摩耗性、耐熱性に優れます。180℃まで使用可能です。
PC-C		ポリカーボネート (透明)	φ25～50	樹脂一体成型です。 耐食性、耐摩耗性に優れます。半透明の外観が特徴です。
PC-R		ポリカーボネート (赤)	φ25～50	樹脂一体成型です。 耐食性、耐摩耗性に優れます。赤色の半透明の外観が特徴です。
PC-G		ポリカーボネート (緑)	φ25～50	樹脂一体成型です。 耐食性、耐摩耗性に優れます。緑色の半透明の外観が特徴です。

(B入)はベアリング入り車輪を表します。

G-type G型 / G-S型 / GR型 / GRE型

車輪品番	車輪	車輪径 (mm)	許容荷重 [daN(kgf)]	ボス幅 (mm)	車幅 (mm)	車輪穴径 (mm)
L-25EL	 エラストマー	25	8(8.2)	14	12	4.7
L-32EL		32	12(12.2)	16	14	5.2
L-38EL		38	20(20.4)	20	17	6.2
L-50EL		50	25(25.5)	24	20	
S-65EL		65	40(40.8)	30	27	8.2
S-75EL		75	50(51.0)			
L-25R	 ゴム	25	8(8.2)	14	12	4.7
L-32R		32	12(12.2)	16	14	5.2
L-38R		38	20(20.4)	20	17	6.2
L-40R		40	40(40.8)			
L-50R		50	30(30.6)	24	20	
S-65RH		65	40(40.8)	30	25	8.2
S-75RH		75	50(51.0)			
L-25N	 ナイロン	25	10(10.2)	14	12	4.7
L-32N		32	18(18.4)	16	14	5.2
L-38N		38	28(28.6)	20	16	6.2
L-40N		40	40(40.8)	19	18	
L-50N		50	38(38.8)	24	21	
S-65N		65	55(56.1)	30	25	8.2
S-75N		75	65(66.3)			
L-25BN	 ナイロン(黒)	25	10(10.2)	14	12	4.7
L-32BN		32	18(18.4)	16	14	5.2
L-38BN		38	28(28.6)	20	16	6.2
L-50BN		50	38(38.8)	24	21	
S-65BN		65	55(56.1)	30	25	8.2
S-75BN		75	65(66.3)			
L-25UR	 ウレタン (ナイロンホイル)	25	10(10.2)	14	12	4.7
L-32UR		32	18(18.4)	16	14	5.2
L-38UR		38	28(28.6)	20	16	6.2
L-50UR		50	38(38.8)	24	21	
S-65UR		65	55(56.1)	30	25	8.2
S-75UR		75	65(66.3)		26	
L-25PC-C	 ポリカーボネート (透明)	25	10(10.2)	14	12	4.7
L-38PC-C		38	28(28.6)	20	16	6.2
L-50PC-C		50	38(38.8)	24.5	21.5	
L-25PC-R	 ポリカーボネート (赤)	25	10(10.2)	14	12	4.7
L-38PC-R		38	28(28.6)	20	16	6.2
L-50PC-R		50	38(38.8)	24.5	21.5	
L-25PC-G	 ポリカーボネート (緑)	25	10(10.2)	14	12	4.7
L-38PC-G		38	28(28.6)	20	16	6.2
L-50PC-G		50	38(38.8)	24.5	21.5	

※許容荷重は取付ける金具により異なります。 ※(B入)はベアリング入り車輪を表しています。

車輪

L-type

LG型 / LG-S型 / LR型 / LT型 / LT-S型 / LTF型 / LTF-S型

車輪品番	車輪	車輪径 (mm)	許容荷重 [daN(kgf)]	ボス幅 (mm)	車幅 (mm)	車輪穴径 (mm)
L-50EL	 エラストマー	50	25(25.5)	24	20	6.2
L-65EL		65	30(30.6)		21	
L-75EL		75				
L-40R	 ゴム	40	25(25.5)	20	17	6.2
L-50R		50	30(30.6)	24	20	
L-65RH		65			21	
L-75RH		75	40(40.8)			
L-50RE	 導電ゴム	50	30(30.6)	24	20	6.2
L-65RHE		65			21	
L-75RHE		75	40(40.8)			
L-40N	 ナイロン	40	30(30.6)	19	18	6.2
L-50N		50	40(40.8)	24	21	
L-65N		65				
L-75N		75	50(51.0)			
L-40BN	 ナイロン(黒)	40	30(30.6)	19	18	6.2
L-50BN		50	40(40.8)	24	21	
L-65BN		65				
L-75BN		75	50(51.0)			
L-50UR	 ウレタン (ナイロンホイル)	50	38(38.8)	24	21	6.2
L-65UR		65	40(40.8)			
L-75UR		75	45(45.9)			

車輪

E-type

E型 / E-S型 / ER型 / ET型 / ET-S型 / ETF型 / ETF-S型

車輪品番	車輪	車輪径 (mm)	許容荷重 [daN(kgf)]	ボス幅 (mm)	車幅 (mm)	車輪穴径 (mm)
L-50EL	 エラストマー	50	25(25.5)	24	20	6.2
L-65EL		65	30(30.6)		21	
L-75EL		75				
S-100EL		100	50(51.0)	30	27	8.2
L-50R	 ゴム	50	30(30.6)	24	20	6.2
L-65RH		65			21	
L-75RH		75	40(40.8)			
S-100RH		100	50(51.0)	30	25	8.2
S-125RH		125				
S-100NR	 ゴム (ナイロンホイル)	100	60(61.2)	30	27	8.2
S-100NRB	 ゴム (ナイロンホイル、B入)	100	70(71.4)	32	27	8
L-50RE	 導電ゴム	50	30(30.6)	24	20	6.2
L-65RHE		65			21	
L-75RHE		75	40(40.8)			
S-100RHE		100	50(51.0)	30	25	8.2
L-50N	 ナイロン	50	40(40.8)	24	21	6.2
L-65N		65				
L-75N		75	50(51.0)			
S-100N		100	60(61.2)	30	25	8.2

※許容荷重は取付ける金具により異なります。 ※(B入)はベアリング入り車輪を表しています。

E-type E型 / E-S型 / ER型 / ET型 / ET-S型 / ETF型 / ETF-S型

車輪品番	車輪	車輪径 (mm)	許容荷重 [daN(kgf)]	ボス幅 (mm)	車幅 (mm)	車輪穴径 (mm)
L-50UR	 ウレタン (ナイロンホイル)	50	38(38.8)	24	21	6.2
L-65UR		65	40(40.8)			
L-75UR		75	45(45.9)			
S-100UR		100	60(61.2)	30	28	8.2
S-125UR		125		35.5	32	
S-100UHF	 ウレタン (ナイロンホイル、B入)	100	60(61.2)	32	28	8

車輪

S-type SG型 / SG-S型 / SR型 / SGC型 / SGC-S型 / ST型 / ST-S型 / ST特殊型 / ST-SW特殊型 / STF型 / STF-S型

車輪品番	車輪	車輪径 (mm)	許容荷重 [daN(kgf)]	ボス幅 (mm)	車幅 (mm)	車輪穴径 (mm)
S-50EL	 エラストマー	50	35(35.7)	30	27	8.2
S-65EL		65	40(40.8)			
S-75EL		75	50(51.0)			
S-100EL		100				
S-50RH	 ゴム	50	50(51.0)	30	28	8.2
S-65RH		65			25	
S-75RH		75	60(61.2)			
S-100RH		100	50(51.0)			
S-75NR	 ゴム (ナイロンホイル)	75	60(61.2)	30	27	8.2
S-100NR		100				
S-75NRB	 ゴム (ナイロンホイル、B入)	75	60(61.2)	32	27	8
S-100NRB		100				
S-65RHE	 導電ゴム	65	50(51.0)	30	25	8.2
S-75RHE		75	60(61.2)			
S-100RHE		100	50(51.0)			
S-50N	 ナイロン	50	60(61.2)	30	28	8.2
S-65N		65	70(71.4)		25	
S-75N		75	80(81.6)			
S-100N		100	60(61.2)			
S-50BN	 ナイロン(黒)	50	60(61.2)	30	28	8.2
S-65BN		65	70(71.4)		25	
S-75BN		75	80(81.6)			
S-100BN		100	60(61.2)			
S-50UR	 ウレタン (ナイロンホイル)	50	60(61.2)	30	25	8.2
S-65UR		65				
S-75UR		75	70(71.4)		26	
S-100UR		100	60(61.2)		28	
S-75NU(パイプ入り)	 ウレタン (ナイロンホイル)	75	70(71.4)	32	25	8
S-100NU(パイプ入り)		100				
S-75UHF	 ウレタン (ナイロンホイル、B入)	75	70(71.4)	32	26	8
S-100UHF		100	60(61.2)		28	

※許容荷重は取付ける金具により異なります。 ※(B入)はベアリング入り車輪を表しています。

S-type SA型 / SA-S型

車輪品番	車輪	車輪径 (mm)	許容荷重 [daN(kgf)]	ボス幅 (mm)	車幅 (mm)	車輪穴径 (mm)
S-65EL	 エラストマー	65	40(40.8)	30	27	8.2
S-75EL		75	50(51.0)			
L-50R	 ゴム	50	30(30.6)	24	20	6.2
S-65RH		65	50(51.0)	30	25	8.2
S-75RH		75	60(61.2)			
W-100-P	 ゴム (鋼板ホイル)	100	90(91.8)	42	32	12.2
S-75NR	 ゴム (ナイロンホイル)	75	60(61.2)	30	27	8.2
NR-100	 ゴム (ナイロンホイル、B入)	100	90(91.8)	42	32	12
W-100	 ゴム (鋼板ホイル、B入)	100	90(91.8)	42	32	12
S-75NRB	 ゴム (ナイロンホイル、B入)	75	60(61.2)	32	27	8
L-50N	 ナイロン	50	40(40.8)	24	21	6.2
S-65N		65	60(61.2)	30	25	8.2
S-75N		75				
N-100		100	90(91.8)	42	32	12.2
NB-100(カバー付)	 ナイロン (B入)	100	90(91.8)	43	32	12
S-65UR	 ウレタン (ナイロンホイル)	65	60(61.2)	30	25	8.2
S-75UR		75			26	
UW-100	 ウレタン (鋼板ホイル、B入)	100	90(91.8)	42	32	12
GU-100	 ウレタン (ナイロンホイル、B入)	100	90(91.8)	42	32	12
S-75UHF	 ウレタン (ナイロンホイル、B入)	75	60(61.2)	32	26	8

※許容荷重は取付ける金具により異なります。 ※(B入)はベアリング入り車輪を表しています。

車輪

M-type MG型 / MR型

車輪品番	車輪	車輪径 (mm)	許容荷重 [daN(kgf)]	ボス幅 (mm)	車幅 (mm)	車輪穴径 (mm)
M-65N	 ナイロン	65	90(91.8)	35	28	8.2
M-75N		75	100(102.0)	41	35	

車輪

J-type RJ2型 / RJ2-S型 / RJ2K型 / KRJ2K型 / K2型

車輪品番	車輪	車輪径 (mm)	許容荷重 [daN(kgf)]	ボス幅 (mm)	車幅 (mm)	車輪穴径 (mm)
W-100-P	 ゴム (鋼板ホイル)	100	120(122.4)	42	32	12.2
W-125(B56)-P		125	150(153.0)	56	38	
W-150-P		150	160(163.2)	55	40	
NRP-100(RIM30)	 ゴム (ナイロンホイル)	100	120(122.4)	42	30	12.2
W-100	 ゴム (鋼板ホイル、B入)	100	120(122.4)	42	32	12
W-125(B56)		125	150(153.0)	55	38	
W-150φ12		150	160(163.2)		40	
NWR-125	 ゴム (ナイロンホイル、B入)	125	150(153.0)	55	34	12
NWR-150φ12		150	160(163.2)	56		
W-100-P-G	 ゴム(グレー) (鋼板ホイル)	100	120(122.4)	42	32	12.2
W-125(B56)-G	 ゴム(グレー) (鋼板ホイル、B入)	125	150(153.0)	56	38	12
W-150φ12-G		150	160(163.2)	55	40	
NWR-125-G	 ゴム(グレー) (ナイロンホイル、B入)	125	150(153.0)	55	34	12
NWR-150-G		150	160(163.2)	56		
N-100	 ナイロン	100	120(122.4)	42	32	12.2
NP-125		125	150(153.0)	53	40	
N-150φ12(カバー付)	 ナイロン (B入)	150	160(163.2)	56	40	12
GU-100	 ウレタン (ナイロンホイル、B入)	100	100(102.0)	42	32	12
GU-125(B56)		125	150(153.0)	56	40	
GU-150 φ12		150	160(163.2)	55		
BRU-100,BC	 ウレタン (ナイロンホイル、B入)	100	100(102.0)	43	32	12
BRU-125(B56),BC		125	150(153.0)	56	40	
BRU-150,BC		150	160(163.2)			

※許容荷重は取付ける金具により異なります。 ※(B入)はベアリング入り車輪を表しています。

車輪

J-type

SJ型 / SJ-S型 / SK型 / SK/D型 / SJT型 / SJT-S型

車輪品番	車輪	車輪径 (mm)	許容荷重 [daN(kgf)]	ボス幅 (mm)	車幅 (mm)	車輪穴径 (mm)
W-100-P	 ゴム (鋼板ホイル)	100	120(122.4)	42	32	12.2
W-125-P		125				
NRP-100(RIM30)	 ゴム (ナイロンホイル)	100	120(122.4)	42	30	12
W-100	 ゴム (鋼板ホイル、B入)	100	120(122.4)	42	32	12
W-125		125				
NR-100	 ゴム (ナイロンホイル、B入)	100	100(102.0)	42	32	12
WE-100	 導電ゴム (鋼板ホイル、B入)	100	120(122.4)	42	32	12
WE-125		125				
N-100	 ナイロン	100	120(122.4)	42	32	12.2
NB-100	 ナイロン (B入)	100	120(122.4)	43	32	12
UW-100	 ウレタン (鋼板ホイル、B入)	100	120(122.4)	42	32	12
GU-100	 ウレタン (ナイロンホイル、B入)	100	100(102.0)	42	32	12
GU-125		125	120(122.4)			
BRU-100,BC	 ウレタン (ナイロンホイル、B入)	100	100(102.0)	43	32	12
BRU-125,BC		125	120(122.4)			
PH-100	 耐熱フェノール	100	100(102.0)	42	32	12

車輪

J-type

J2型 / J2-S型 / J2K型 / J2K-S型 / K2型 / K2/D型

車輪品番	車輪	車輪径 (mm)	許容荷重 [daN(kgf)]	ボス幅 (mm)	車幅 (mm)	車輪穴径 (mm)
W-130φ12	 ゴム (鋼板ホイル、B入)	130	160(163.2)	55	40	12
W-150φ12		150	180(183.6)			

※許容荷重は取付ける金具により異なります。 ※(B入)はベアリング入り車輪を表しています。

J-type J2型 / J2-S型 / J2K型 / J2K-S型 / K2型 / K2/D型

車輪品番	車輪	車輪径 (mm)	許容荷重 [daN(kgf)]	ボス幅 (mm)	車幅 (mm)	車輪穴径 (mm)
NR-130	 ゴム (ナイロンホイル、B入)	130	160(163.2)	55	40	12
NR-150		150	180(183.6)			
N-130φ12(カバー付)	 ナイロン (B入)	130	150(153.0)	56	40	12
N-150φ12(カバー付)		150	160(163.2)			
MCB-130φ12,BC	 モノマーキャストナイロン (B入)	130	150(153.0)	56	40	12
MCB-150φ12,BC		150	160(163.2)			
GU-130φ12	 ウレタン (ナイロンホイル、B入)	130	160(163.2)	55	40	12
GU-150φ12		150	180(183.6)			
BRU-150,BC	 ウレタン (ナイロンホイル、B入)	150	180(183.6)	56	40	12

車輪

J-type J型 / J-S型 / JB(R)型 / JB(L)型 / KB(R)型 / KB(L)型 / JK型 / JK-S型 / K型

車輪品番	車輪	車輪径 (mm)	許容荷重 [daN(kgf)]	ボス幅 (mm)	車幅 (mm)	車輪穴径 (mm)
W-75	 ゴム (鋼板ホイル、B入)	75	80(81.6)	35	32	10
W-100		100	120(122.4)	42		12
W-130		130	180(183.6)	55	40	20
W-150		150	200(204.0)			
W-200		200	250(255.0)		43	
NR-100	 ゴム (ナイロンホイル、B入)	100	100(102.0)	42	32	12
NR-130		130	180(183.6)	55	40	
NR-150		150	200(204.0)			
AW-250	 ゴム (アルミホイル、B入)	250	400(408.0)	90	60	20
WE-100	 導電ゴム (鋼板ホイル、B入)	100	120(122.4)	42	32	12
WE-130		130	180(183.6)	55	40	20
WE-150		150	200(204.0)			
WE-200		200	250(255.0)		43	
WO-100	 耐油ゴム (鋼板ホイル、B入)	100	120(122.4)	42	32	12
WO-130		130	180(183.6)	55	40	20
WO-150		150	200(204.0)			
WO-200		200	250(255.0)		43	
W-100-G	 ゴム(グレー) (鋼板ホイル、B入)	100	120(122.4)	42	32	12
W-130-G		130	180(183.6)	55	40	20
W-150-G		150	200(204.0)			
W-200-G		200	250(255.0)		43	
NR-100-G	 ゴム(グレー) (ナイロンホイル、B入)	100	100(102.0)	42	32	12
NR-150-G		150	200(204.0)	55	40	

※許容荷重は取付ける金具により異なります。 ※(B入)はベアリング入り車輪を表しています。

J-type

J型 / J-S型 / JB(R)型 / JB(L)型 / KB(R)型 / KB(L)型 / JK型 / JK-S型 / K型

車輪品番	車輪	車輪径 (mm)	許容荷重 [daN(kgf)]	ボス幅 (mm)	車幅 (mm)	車輪穴径 (mm)
MCB-100,BC	 モノマーキャストナイロン (B入)	100	100(102.0)	43	32	12
MCB-130(ϕ20)		130	180(183.6)	55	40	20
MCB-150(ϕ20)		150	200(204.0)			
MCB-200		200	250(255.0)		43	
UW-75	 ウレタン (鋼板ホイル、B入)	75	120(122.4)	35	32	10
UW-100		100	180(183.6)	42		12
UW-130		130	250(255.0)	55	35	20
UW-150		150	300(306.0)		38	
UW-200		200	400(408.0)		42	
GU-75	 ウレタン (ナイロンホイル、B入)	75	100(102.0)	36	32	10
GU-100		100		42		12
GU-130		130	180(183.6)	55	40	20
GU-150		150	200(204.0)			
GU-200		200	250(255.0)		43	
AU-250	 ウレタン (アルミホイル、B入)	250	600(612.0)	90	45	20
UWE-100	 帯電防止ウレタン (鋼板ホイル、B入)	100	180(183.6)	42	32	12
UWE-130		130	250(255.0)	55	35	20
UWE-150		150	300(306.0)		38	
UWE-200		200	400(408.0)		42	
PH-100	 耐熱フェノール	100	100(102.0)	42	32	12
PH-130		130	180(183.6)	56	40	
PH-150		150	200(204.0)			

車輪

PM-type

PMS型 / PMS-LB(R)型 / PMS-LB(L)型 / PMS-S型 / PMR型 / PMR-LB(R)型 / PMR-LB(L)型 / PMS型IPC / PMS-LB(R)型IPC / PMS-LB(L)型IPC / PMR型IPC / PMR-LB(R)型IPC / PMR-LB(L)型IPC

車輪品番	車輪	車輪径 (mm)	許容荷重 [daN(kgf)]	ボス幅 (mm)	車幅 (mm)	車輪穴径 (mm)
PM-100WB	 ゴム (鋼板ホイル、B入)	100	120(122.4)	43	32	12
PM-130WB		130	180(183.6)	56	40	
PM-150WB		150	200(204.0)			
PM-200WB		200	250(255.0)		43	20
PM-150AW	 耐摩耗ゴム (アルミホイル、B入)	150	250(255.0)	56	42	12
PM-200AW		200	300(306.0)		45	20
PM-130WB-G	 ゴム(グレー) (鋼板ホイル、B入)	130	180(183.6)	56	40	12
PM-150WB-G		150	200(204.0)			
PM-200WB-G		200	250(255.0)		43	20
PM-100UWB/INJ	 ウレタン (鋼板ホイル、B入)	100	180(183.6)	43	32	12
PM-130UWB/INJ		130	250(255.0)	56	35	
PM-150UWB/INJ		150	300(306.0)		38	
PM-200UWB/INJ		200	400(408.0)		42	20
PM-100GUB	 ウレタン (ナイロンホイル、B入)	100	160(163.2)	43	32	12
PM-130GUB		130	220(224.4)	56	40	
PM-150GUB		150	250(255.0)			
PM-200GUB		200	350(357.0)		43	20
PM-100APU	 プレミアムウレタン (アルミホイル、B入)	100	180(183.6)	43	32	12
PM-130APU		130	250(255.0)	56	35	
PM-150APU		150	300(306.0)		38	
PM-200APU		200	400(408.0)		45	20

※許容荷重は取付ける金具により異なります。 ※(B入)はベアリング入り車輪を表しています。

PM-type

PMS型 / PMS-LB(R)型 / PMS-LB(L)型 / PMS-S型 / PMR型 / PMR-LB(R)型 / PMR-LB(L)型 / PMS型IPC / PMS-LB(R)型IPC / PMS-LB(L)型IPC / PMR型IPC / PMR-LB(R)型IPC / PMR-LB(L)型IPC

車輪品番	車輪	車輪径 (mm)	許容荷重 [daN(kgf)]	ボス幅 (mm)	車幅 (mm)	車輪穴径 (mm)
PM-100AUU	 アルティメットウレタン（アルミホイル、B入）	100	250(255.0)	43	32	12
PM-150AUU		150	350(357.0)	56	42	
PM-200AUU		200	400(408.0)		45	20

車輪

H-type LHG型 / LHG-S型

車輪品番	車輪	車輪径 (mm)	許容荷重 [daN(kgf)]	ボス幅 (mm)	車幅 (mm)	車輪穴径 (mm)
L-40BN(B24)	 ナイロン(黒)	40	70(71.4)	24	21	6.2
L-50BN		50	80(81.6)			

車輪

S-type SGW型

車輪品番	車輪	車輪径 (mm)	許容荷重 [daN(kgf)]	ボス幅 (mm)	車幅 (mm)	車輪穴径 (mm)
S-60GN	 ナイロン(グレー)	60	130(132.6)	30	25	8.2

車輪

H-type HGL型

車輪品番	車輪	車輪径 (mm)	許容荷重 [daN(kgf)]	ボス幅 (mm)	車幅 (mm)	車輪穴径 (mm)
H-32GNB	 強化ナイロン	32	120(122.4)	31	21	8.2

車輪

H-type HG-W型 / HR-W型 / HG型 / HG-S型 / HR型 / HT型 / HT-S型

車輪品番	車輪	車輪径 (mm)	許容荷重 [daN(kgf)]	ボス幅 (mm)	車幅 (mm)	車輪穴径 (mm)
H-38BN	 ナイロン(黒)	38	120(122.4)	24	21	10.2
H-50BN		50	150(153.0)			
S-50GNB	 強化ナイロン	50	160(163.2)	30	28	8.2

※許容荷重は取付ける金具により異なります。 ※(B入)はベアリング入り車輪を表しています。

H-type HG-W型 / HR-W型 / HG型 / HG-S型 / HR型 / HT型 / HT-S型

車輪品番	車輪	車輪径 (mm)	許容荷重 [daN(kgf)]	ボス幅 (mm)	車幅 (mm)	車輪穴径 (mm)
H-65GNB	 強化ナイロン (B入)	65	300(306.0)	42	38	12
H-75GNB		75	320(326.4)			
S-50MC	 モノマーキャストナイロン	50	160(163.2)	30	25	8.2
H-65MC	 モノマーキャストナイロン (B入)	65	300(306.0)	42	38	12
H-75MC		75	320(326.4)			
S-50MCE	 導電性モノマーキャストナイロン	50	160(163.2)	30	25	8.2
H-65MCE	 導電性モノマーキャストナイロン (B入)	65	300(306.0)	42	38	12
H-75MCE		75	320(326.4)			
H-65AU	 ウレタン (アルミホイル、B入)	65	300(306.0)	42	38	12
H-75AU		75	320(326.4)			
H-65PB	 フェノール (B入)	65	300(306.0)	42	38	12
H-75PB		75	320(326.4)			

車輪

H-type HSG型 / HSG-S型 / HSR型

車輪品番	車輪	車輪径 (mm)	許容荷重 [daN(kgf)]	ボス幅 (mm)	車幅 (mm)	車輪穴径 (mm)
UH-50GFB(ϕ12)	 強化ナイロン (B入)	50	300(306.0)	42	38	12
H-65GNB	 強化ナイロン (B入)	65	300(306.0)	42	38	12
H-75GNB		75				
H-50MC	 モノマーキャストナイロン (B入)	50	300(306.0)	42	38	12
H-65MC		65				
H-75MC		75				
H-50MCE	 導電性モノマーキャストナイロン (B入)	50	300(306.0)	42	38	12
H-65MCE		65				
H-75MCE		75				
H-50AU	 ウレタン (アルミホイル、B入)	50	300(306.0)	42	38	12
H-65AU		65				
H-75AU		75				
H-50PB	 フェノール (B入)	50	300(306.0)	42	38	12
H-65PB		65				
H-75PB		75				

※許容荷重は取付ける金具により異なります。 ※(B入)はベアリング入り車輪を表しています。

車輪

H-type UHG型 / UHR型

車輪品番	車輪	車輪径 (mm)	許容荷重 [daN(kgf)]	ボス幅 (mm)	車幅 (mm)	車輪穴径 (mm)
UH-50GFB(ϕ10)	 強化ナイロン (B入)	50	300(306.0)	42	38	10
UH-65GFB		65	400(408.0)	51.5	48	16
UH-75GFB		75	500(510.0)			
UH-50MC	 モノマーキャストナイロン (B入)	50	400(408.0)	42	38	10
UH-65MC		65	600(612.0)	51.5	48	16
UH-75MC		75	700(714.0)			
UH-80MC	 モノマーキャストナイロン (B入)	80	800(816.0)	51.5	48	16
UH-100MC		100				
UH-80MC2	 モノマーキャストナイロン (B入)	80	800(816.0)	51.5	48	16
UH-100MC2		100				
UH-50MCE	 導電性モノマーキャストナイロン (B入)	50	400(408.0)	42	38	10
UH-65MCE		65	600(612.0)	51.5	48	16
UH-75MCE		75	700(714.0)			
UH-50PB	 フェノール (B入)	50	400(408.0)	42	38	10
UH-65PB		65	500(510.0)	51.5	48	16
UH-75PB		75	600(612.0)			

車輪

H-type CAL-HG型

車輪品番	車輪	車輪径 (mm)	許容荷重 [daN(kgf)]	ボス幅 (mm)	車幅 (mm)	車輪穴径 (mm)
H-65GNB	 強化ナイロン (B入)	65	300(306.0)	42	38	12
H-75GNB		75				
H-65MC	 モノマーキャストナイロン (B入)	65	300(306.0)	42	38	12
H-75MC		75				
H-65MCE	 導電性モノマーキャストナイロン (B入)	65	300(306.0)	42	38	12
H-75MCE		75				
H-65AU	 ウレタン (アルミホイル、B入)	65	300(306.0)	42	38	12
H-75AU		75				
H-65PB	 フェノール (B入)	65	300(306.0)	42	38	12
H-75PB		75				

※許容荷重は取付ける金具により異なります。 ※(B入)はベアリング入り車輪を表しています。

車輪

H-type CAL-UHG型

車輪品番	車輪	車輪径 (mm)	許容荷重 [daN(kgf)]	ボス幅 (mm)	車幅 (mm)	車輪穴径 (mm)
UH-50GFB(ϕ10)	 強化ナイロン (B入)	50	300(306.0)	42	38	10
UH-65GFB		65	400(408.0)	51.5	48	16
UH-75GFB		75	500(510.0)			
UH-50MC	 モノマーキャストナイロン (B入)	50	400(408.0)	42	38	10
UH-65MC		65	600(612.0)	51.5	48	16
UH-75MC		75	700(714.0)			
UH-50MCE	 導電性モノマーキャストナイロン (B入)	50	400(408.0)	42	38	10
UH-65MCE		65	600(612.0)	51.5	48	16
UH-75MCE		75	700(714.0)			
UH-50PB	 フェノール (B入)	50	400(408.0)	42	38	10
UH-65PB		65	500(510.0)	51.5	48	16
UH-75PB		75	600(612.0)			

車輪

E-type SUS-E型 / SUS-E-S型 / SUS-ER型 / SUS-ET型 / SUS-ET-S型

車輪品番	車輪	車輪径 (mm)	許容荷重 [daN(kgf)]	ボス幅 (mm)	車幅 (mm)	車輪穴径 (mm)
L-50EL	 エラストマー	50	25(25.5)	24	20	6.2
L-65EL		65	30(30.6)		21	
L-75EL		75				
S-100EL		100	50(51.0)	30	27	8.2
L-50R	 ゴム	50	30(30.6)	24	20	6.2
L-65RH		65			21	
L-75RH		75	40(40.8)			
S-100RH		100	50(51.0)	30	25	8.2
S-100NR	 ゴム (ナイロンホイル)	100	60(61.2)	30	27	8.2
L-50N	 ナイロン	50	40(40.8)	24	21	6.2
L-65N		65				
L-75N		75	50(51.0)			
S-100N		100	60(61.2)	30	25	8.2
L-50UR	 ウレタン (ナイロンホイル)	50	38(38.8)	24	21	6.2
L-65UR		65	40(40.8)			
L-75UR		75	45(45.9)			
S-100UR		100	60(61.2)	30	28	8.2

車輪

S-type SUS-SG型 / SUS-SG-S型 / SUS-SR型 / SUS-ST型 / SUS-ST-S型

車輪品番	車輪	車輪径 (mm)	許容荷重 [daN(kgf)]	ボス幅 (mm)	車幅 (mm)	車輪穴径 (mm)
S-50EL	 エラストマー	50	35(35.7)	30	27	8.2
S-65EL		65	40(40.8)			
S-75EL		75	50(51.0)			

※許容荷重は取付ける金具により異なります。 ※(B入)はベアリング入り車輪を表しています。

S-type SUS-SG型 / SUS-SG-S型 / SUS-SR型 / SUS-ST型 / SUS-ST-S型

車輪品番	車輪	車輪径 (mm)	許容荷重 [daN(kgf)]	ボス幅 (mm)	車幅 (mm)	車輪穴径 (mm)
S-50RH	 ゴム	50	50(51.0)	30	28	8.2
S-65RH		65			25	
S-75RH		75	60(61.2)			
S-75NR	 ゴム (ナイロンホイル)	75	60(61.2)	30	27	8.2
S-65RHE	 導電ゴム	65	50(51.0)	30	25	8.2
S-75RHE		75	60(61.2)			
S-50N	 ナイロン	50	60(61.2)	30	28	8.2
S-65N		65	70(71.4)		25	
S-75N		75	80(81.6)			
S-50UR	 ウレタン (ナイロンホイル)	50	60(61.2)	30	25	8.2
S-65UR		65				
S-75UR		75	70(71.4)		26	

車輪

J-type SUS-SJ型 / SUS-SJ-S型 / SUS-SK型 / SUS-SJT型 / SUS-SJT-S型

車輪品番	車輪	車輪径 (mm)	許容荷重 [daN(kgf)]	ボス幅 (mm)	車幅 (mm)	車輪穴径 (mm)
SUS-NR-100(カバー付)	 ゴム (ナイロンホイル、B入)	100	100(102.0)	43	32	12
N-100	 ナイロン	100	100(102.0)	42	32	12.2
SUS-NB-100(カバー付)	 ナイロン (B入)	100	100(102.0)	43	32	12
SUS-GU-100(カバー付)	 ウレタン (ナイロンホイル、B入)	100	100(102.0)	43	32	12
SUS-GU-125(カバー付)		125	120(122.4)			
SUS-BRU-100,BC	 ウレタン (ナイロンホイル、B入)	100	100(102.0)	43	32	12
SUS-BRU-125,BC		125	120(122.4)			
SUS-PH-100	 耐熱フェノール	100	100(102.0)	42	32	12

※許容荷重は取付ける金具により異なります。 ※(B入)はベアリング入り車輪を表しています。

車輪

J-type

SUS-J2型 / SUS-J2-S型 / SUS-K2型

車輪品番	車輪	車輪径 (mm)	許容荷重 [daN(kgf)]	ボス幅 (mm)	車幅 (mm)	車輪穴径 (mm)
SUS-NR-130(カバー付)	 ゴム (ナイロンホイル、B入)	130	160(163.2)	56	40	12
SUS-NR-150(カバー付)		150	180(183.6)			
SUS-N-130φ12(カバー付)	 ナイロン (B入)	130	150(153.0)	56	40	12
SUS-N-150φ12(カバー付)		150	160(163.2)			
SUS-GU-130φ12(カバー付)	 ウレタン (ナイロンホイル、B入)	130	160(163.2)	56	40	12
SUS-GU-150φ12(カバー付)		150	180(183.6)			
BRU-150,BC	 ウレタン (ナイロンホイル、B入)	150	160(163.2)	56	40	12

車輪

J-type

SUS-J型 / SUS-J-S型 / SUS-K型

車輪品番	車輪	車輪径 (mm)	許容荷重 [daN(kgf)]	ボス幅 (mm)	車幅 (mm)	車輪穴径 (mm)
SUS-NR-100(カバー付)	 ゴム (ナイロンホイル、B入)	100	100(102.0)	43	32	12
SUS-NR-130(カバー付)		130	180(183.6)	56	40	
SUS-NR-150(カバー付)		150	200(204.0)			
N-100	 ナイロン	100	100(102.0)	42	32	12.2
SUS-N-130φ12(カバー付)	 ナイロン (B入)	130	160(163.2)	56	40	12
SUS-N-150φ12(カバー付)		150	180(183.6)			
SUS-N-200		200	220(224.4)		43	20
SUS-GU-100(カバー付)	 ウレタン (ナイロンホイル、B入)	100	100(102.0)	43	32	12
SUS-GU-130φ12(カバー付)		130	180(183.6)	56	40	
SUS-GU-150φ12(カバー付)		150	200(204.0)			
SUS-GU-200		200	250(255.0)		43	20

車輪

H-type

SUS-HG型 / SUS-HG-S型 / SUS-HR型

車輪品番	車輪	車輪径 (mm)	許容荷重 [daN(kgf)]	ボス幅 (mm)	車幅 (mm)	車輪穴径 (mm)
S-50GNB	 強化ナイロン	50	120(122.4)	30	28	8.2
SUS-H-65GNB	 強化ナイロン (B入)	65	230(234.6)	42	38	10
SUS-H-75GNB		75	250(255.0)			

※許容荷重は取付ける金具により異なります。 ※(B入)はベアリング入り車輪を表しています。

H-type SUS-HG型 / SUS-HG-S型 / SUS-HR型

車輪品番	車輪	車輪径 (mm)	許容荷重 [daN(kgf)]	ボス幅 (mm)	車幅 (mm)	車輪穴径 (mm)
S-50MC	 モノマーキャストナイロン	50	120(122.4)	30	25	8.2
SUS-H-65MC	 モノマーキャストナイロン (B入)	65	230(234.6)	42	38	10
SUS-H-75MC		75	250(255.0)			
S-50MCE	 導電性モノマーキャストナイロン	50	120(122.4)	30	25	8.2
SUS-H-65MCE	 導電性モノマーキャストナイロン (B入)	65	230(234.6)	42	38	10
SUS-H-75MCE		75	250(255.0)			
SUS-H-65PB	 フェノール (B入)	65	230(234.6)	42	38	10
SUS-H-75PB		75	250(255.0)			

車輪

H-type SUS-HSG型

車輪品番	車輪	車輪径 (mm)	許容荷重 [daN(kgf)]	ボス幅 (mm)	車幅 (mm)	車輪穴径 (mm)
SUS-UH-50GFB	 強化ナイロン (B入)	50	250(255.0)	43	38	10
SUS-H-65GNB	 強化ナイロン (B入)	65	250(255.0)	42	38	10
SUS-H-75GNB		75				
SUS-H-50MC	 モノマーキャストナイロン (B入)	50	250(255.0)	42	38	10
SUS-H-65MC		65				
SUS-H-75MC		75				
SUS-H-50MCE	 導電性モノマーキャストナイロン (B入)	50	250(255.0)	42	38	10
SUS-H-65MCE		65				
SUS-H-75MCE		75				
SUS-H-50PB	 フェノール (B入)	50	250(255.0)	42	38	10
SUS-H-65PB		65				
SUS-H-75PB		75				

車輪

SKY-type SKY-2S型 / SKY-2R型 / SKY-2S-S型 / SKY-2R-S型

車輪品番	車輪	車輪径 (mm)	許容荷重 [daN(kgf)]	ボス幅 (mm)	車幅 (mm)	車輪穴径 (mm)
AW-150	 耐摩耗ゴム (アルミホイル、B入)	150	200(204.0)	56	42	20(16)
AW-200		200			45	

※許容荷重は取付ける金具により異なります。 ※(B入)はベアリング入り車輪を表しています。

SKY-type SKY-2S型 / SKY-2R型 / SKY-2S-S型 / SKY-2R-S型

車輪品番	車輪	車輪径 (mm)	許容荷重 [daN(kgf)]	ボス幅 (mm)	車幅 (mm)	車輪穴径 (mm)
WF(AR)-150	 耐摩耗ゴム (鋼板ホイル、B入)	150	200(204.0)	56	40	20(16)
WF(AR)-200		200			43	
WF(Gr)-150	 耐摩耗ゴム(緑) (鋼板ホイル、B入)	150	200(204.0)	56	40	20(16)
WF(Gr)-200		200			43	
AW(AR)Gr-150	 耐摩耗ゴム(緑) (アルミホイル、B入)	150	200(204.0)	56	42	20(16)
AW(AR)Gr-200		200			45	
UWF-150	 ウレタン (鋼板ホイル、B入)	150	200(204.0)	56	38	20(16)
UWF-200		200			42	
UWF/INJ-150	 ウレタン (鋼板ホイル、B入)	150	200(204.0)	56	38	20(16)
UWF/INJ-200		200			42	
APU-150	 プレミアムウレタン (アルミホイル、B入)	150	200(204.0)	56	38	20(16)
APU-200		200			45	
AUU-150	 アルティメットウレタン (アルミホイル、B入)	150	200(204.0)	56	42	20(16)
AUU-200		200			45	

車輪

SKY-type SHSKY型 / SHSKY-S型

車輪品番	車輪	車輪径 (mm)	許容荷重 [daN(kgf)]	ボス幅 (mm)	車幅 (mm)	車輪穴径 (mm)
S-125NRB	 ゴム (ナイロンホイル、B入)	125	30(30.6)	44	30	10

車輪

SKY-type SKY-S型 / SKY-S-S型 / SKY-R型 / SKY-R-S型 / SKY-T型 / SKY-T-S型

車輪品番	車輪	車輪径 (mm)	許容荷重 [daN(kgf)]	ボス幅 (mm)	車幅 (mm)	車輪穴径 (mm)
S-100SUE	 帯電防止ウレタン (ナイロンホイル、B入)	100	30(30.6)	32	28	8
S-125SUE		125		37.4	32	

※許容荷重は取付ける金具により異なります。 ※(B入)はベアリング入り車輪を表しています。

車輪

NP-type

NPG型 / NPG-S型 / NPR型 / NPR-S型 / NPT型 / NPT-S型

車輪品番	車輪	車輪径 (mm)	許容荷重 [daN(kgf)]	ボス幅 (mm)	車幅 (mm)	車輪穴径 (mm)
S-100SUE	 帯電防止ウレタン (ナイロンホイル、B入)	100	30(30.6)	32	28	8
S-125SUE		125		37.4	32	

車輪

SILENT-type

EF型 / EF-S型 / ER型 / EFT型 / EFT-S型

車輪品番	車輪	車輪径 (mm)	許容荷重 [daN(kgf)]	ボス幅 (mm)	車幅 (mm)	車輪穴径 (mm)
L-65ELSB	 エラストマー (B入)	65	30(30.6)	24	20	6
L-75ELSB		75	35(35.7)			

車輪

SILENT-type

SFHG型 / SFHG-S型 / SR型 / SFHT型 / SFHT-S型

車輪品番	車輪	車輪径 (mm)	許容荷重 [daN(kgf)]	ボス幅 (mm)	車幅 (mm)	車輪穴径 (mm)
S-100SEL	 エラストマー (B入)	100	50(51.0)	32	28	8
S-75NRB	 ゴム (ナイロンホイル、B入)	75	60(61.2)	32	27	8
S-100NRB		100				

車輪

SILENT-type

SJF型 / SJF-S型 / SK型 / J2F型 / J2F-S型 / K2型 / JF型 / K型

車輪品番	車輪	車輪径 (mm)	許容荷重 [daN(kgf)]	ボス幅 (mm)	車幅 (mm)	車輪穴径 (mm)
WF-200	 ゴム (鋼板ホイル、B入)	200	200(204.0)	56	43	20
NRB-100(カバー付)	 ゴム (ナイロンホイル、B入)	100	100(102.0)	43	32	12
NRB-130(カバー付)		130	160(163.2)	56	40	
NRB-150(カバー付)		150	180(183.6)			
WF-200-G	 ゴム(グレー) (鋼板ホイル、B入)	200	200(204.0)	56	43	20
NR-100-G,BC	 ゴム(グレー) (ナイロンホイル、B入)	100	100(102.0)	43	32	12
NR-150-G,BC		150	180(183.6)	56	40	

※許容荷重は取付ける金具により異なります。 ※(B入)はベアリング入り車輪を表しています。

車輪

B-type BP型

車輪品番	車輪	車輪径 (mm)	許容荷重 [daN(kgf)]	ボス幅 (mm)	車幅 (mm)	車輪穴径 (mm)
B-125RHKP	 ゴム (ナイロンホイル、B入)	125	100(102.0)	38.4	34	12
B-125RHGP	 ゴム(グレー) (ナイロンホイル、B入)	125	100(102.0)	38.4	34	12

車輪

AF-type E-AF型 / ER-AF型 / SPLG型 / SGW-AF型 / SR-AF型 / AF型 / HG-AF型

車輪品番	車輪	車輪径 (mm)	許容荷重 [daN(kgf)]	ボス幅 (mm)	車幅 (mm)	車輪穴径 (mm)
L-50R	 ゴム	50	30	24	20	6.2
L-40BN(B24)	 ナイロン(黒)	40	60(61.2)	24	21	6.2
L-50BN		50	80(81.6)			
S-50BN			60(61.2)	30	28	8.2
S-65BN		65			25	
S-75BN		75				
S-60GN	 ナイロン(グレー)	60	130(132.6)	30	25	8.2
NB-50	 強化ナイロン (B入)	50	250(255.0)	56	45	12
NB-65		65				
H-65GNB	 強化ナイロン (B入)	65	300(306.0)	42	38	12
H-75GNB		75	320(326.4)			
H-65MC	 モノマーキャストナイロン (B入)	65	300(306.0)	42	38	12
H-75MC		75	320(326.4)			
AF-75MC	 モノマーキャストナイロン (B入)	75	300(306.0)	56	45	12
AF-100MC		100				
H-65MCE	 導電性モノマーキャストナイロン (B入)	65	300(306.0)	42	38	12
H-75MCE		75	320(326.4)			
H-65AU	 ウレタン (アルミホイル、B入)	65	300(306.0)	42	38	12
H-75AU		75	320(326.4)			
H-65PB	 フェノール (B入)	65	300(306.0)	42	38	12
H-75PB		75	320(326.4)			

※許容荷重は取付ける金具により異なります。 ※(B入)はベアリング入り車輪を表しています。

品番索引

製品型番	ページ
A	
AF-100	207
AF-100MC	236
AF-50	207
AF-65	207
AF-75	207
AF-75MC	236
APT100LOCK	210
APT100LOCK(H132)	210
APT150LOCK	210
APT200LOCK	210
APU-150	234
APU-200	234
AU-250	226
AUJ-250	82
AUK-250	90
AUU-150	234
AUU-200	234
AW(AR)Gr-150	234
AW(AR)Gr-200	234
AW-150	233
AW-200	233
AW-250	225
AWJ-250	82
AWK-250	90
B	
B-125RHGP	236
B-125RHKP	236
BPT125RHGP2SF-DD1056	200
BPT125RHGP2SF-DD8080	200
BPT125RHGP2SF-DD9090	200
BPT125RHKP2SF-DD1056	200
BPT125RHKP2SF-DD8080	200
BPT125RHKP2SF-DD9090	200
BRU-100	223
BRU-100,BC	224
BRU-125(B56)	223
BRU-125,BC	224
BRU-150,BC	223/225/232
BRUJ2-150,BU	74
BRUJ2-150S,BC	75
BRUK2-125,BC	67
BRUK2-150,BC	67
BRUK2-150,BC(P112×53)	67
C	
CAL-HG-65AU	122
CAL-HG-65GNB	122
CAL-HG-65MC	122
CAL-HG-65MCE	122
CAL-HG-65PB	122
CAL-HG-75AU	122
CAL-HG-75GNB	122
CAL-HG-75MC	122
CAL-HG-75MCE	122
CAL-HG-75PB	122
CAL-UHG-50GFB	123
CAL-UHG-50MC	123
CAL-UHG-50MCE	123
CAL-UHG-50PB	123
CAL-UHG-65GFB	123
CAL-UHG-65MC	123
CAL-UHG-65MCE	123
CAL-UHG-65PB	123
CAL-UHG-75GFB	123
CAL-UHG-75MC	123
CAL-UHG-75MCE	123
CAL-UHG-75PB	123
E	
E-100EL	34
E-100ELS	35
E-100N	34
E-100NR	34
E-100NRB	34
E-100NRBDS	35
E-100NRS	35
E-100NS	35
E-100RH	34
E-100RHE	34
E-100RHES	35
E-100RHS	35
E-100UHF	34
E-100UHFDS	35
E-100UR	34
E-100URS	35
E-125RH	34
E-125RHS	35
E-40BN-AF	203
E-50BN-AF	203
E-50EL	34
E-50ELS	35
E-50N	34
E-50NS	35
E-50R	34
E-50R-AF	203
E-50RE	34
E-50RES	35
E-50RS	35
E-50UR	34
E-50URS	35
E-65EL	34
E-65ELS	35
E-65N	34
E-65NS	35
E-65RH	34
E-65RHE	34
E-65RHES	35
E-65RHS	35
E-65UR	34
E-65URS	35
E-75EL	34
E-75ELS	35
E-75N	34
E-75NS	35
E-75RH	34
E-75RHE	34
E-75RHES	35
E-75RHS	35
E-75UR	34
E-75URS	35
EF-65ELSB	175
EF-75ELSB	175
EF-75ELSBDS	176
EFT-65ELSB	189
EFT-75ELSB	189
EFT-75ELSBDS	190
ELOCK-65	210
ELOCK-75	210
ER-100EL	36
ER-100N	36
ER-100NR	36
ER-100NRB	36
ER-100RH	36
ER-100RHE	36
ER-100UHF	36
ER-100UR	36
ER-125RH	36
ER-50BN-AF	203
ER-50EL	36
ER-50N	36
ER-50R	36
ER-50R-AF	203
ER-50RE	36
ER-50UR	36
ER-65EL	36
ER-65ELSB(H83)	177
ER-65N	36
ER-65RH	36
ER-65RHE	36
ER-65UR	36
ER-75EL	36
ER-75ELSB(H93)	177
ER-75N	36
ER-75RH	36
ER-75RHE	36
ER-75UR	36
ET-100EL	47
ET-100ELS	48
ET-100N	47
ET-100NR	47
ET-100NRB	47
ET-100NRBDS	48
ET-100NRS	48
ET-100NS	48
ET-100RH	47
ET-100RHE	47
ET-100RHES	48
ET-100RHS	48
ET-100UHF	47
ET-100UHFDS	48
ET-100UR	47
ET-100URS	48
ET-125RH	47
ET-125RHS	48
ET-125UR	47
ET-125URS	48
ET-50EL	47
ET-50ELS	48
ET-50N	47
ET-50NS	48
ET-50R	47
ET-50RE	47
ET-50RES	48
ET-50RS	48
ET-50UR	47
ET-50URS	48

製品型番	ページ
ET-65EL	47
ET-65ELS	48
ET-65N	47
ET-65NS	48
ET-65RH	47
ET-65RHE	47
ET-65RHES	48
ET-65RHS	48
ET-65UR	47
ET-65URS	48
ET-75EL	47
ET-75ELS	48
ET-75N	47
ET-75NS	48
ET-75RH	47
ET-75RHE	47
ET-75RHES	48
ET-75RHS	48
ET-75UR	47
ET-75URS	48
ETF-100EL	55
ETF-100ELS	56
ETF-100N	55
ETF-100NR	55
ETF-100NRB	55
ETF-100NRBDS	56
ETF-100NRS	56
ETF-100NS	56
ETF-100RH	55
ETF-100RHS	56
ETF-100UHF	55
ETF-100UHFDS	56
ETF-100UR	55
ETF-100URS	56
ETF-125RH	55
ETF-125RHS	56
ETF-125UR	55
ETF-125URS	56

G

G-25BN	25
G-25N	25
G-25PC-C	25
G-25PC-G	25
G-25PC-R	25
G-25R	25
G-25UR	25

製品型番	ページ
G-32BN	25
G-32EL	25
G-32N	25
G-32R	25
G-32UR	25
G-38BN	25
G-38BNS	27
G-38EL	25
G-38ELS	27
G-38N	25
G-38NS	27
G-38PC-C	25
G-38PC-G	25
G-38PC-R	25
G-38PCS-C	27
G-38PCS-G	27
G-38PCS-R	27
G-38R	25
G-38RS	27
G-38UR	25
G-38URS	27
G-50BN	26
G-50BNS	27
G-50EL	26
G-50ELS	27
G-50N	26
G-50NS	27
G-50PC-C	26
G-50PC-G	26
G-50PC-R	26
G-50PCS-C	27
G-50PCS-G	27
G-50PCS-R	27
G-50R	26
G-50RS	27
G-50UR	26
G-50URS	27
G-65BN	26
G-65BNS	27
G-65EL	26
G-65ELS	27
G-65N	26
G-65NS	27
G-65RH	26
G-65RHS	27
G-65UR	26
G-65URS	27

製品型番	ページ
G-75BN	26
G-75BNS	27
G-75EL	26
G-75ELS	27
G-75N	26
G-75NS	27
G-75RH	26
G-75RHS	27
G-75UR	26
G-75URS	27
GR-25BN	28
GR-25EL	28
GR-25N	28
GR-25PC-C	28
GR-25PC-G	28
GR-25PC-R	28
GR-25R	28
GR-25UR	28
GR-32BN	28
GR-32EL	28
GR-32N	28
GR-32R	28
GR-32UR	28
GR-38BN	28
GR-38EL	28
GR-38N	28
GR-38PC-C	28
GR-38PC-G	28
GR-38PC-R	28
GR-38R	28
GR-38UR	28
GR-50BN	28
GR-50EL	28
GR-50N	28
GR-50PC-C	28
GR-50PC-G	28
GR-50PC-R	28
GR-50R	28
GR-50UR	28
GR-65BN	29
GR-65EL	29
GR-65N	29
GR-65RH	29
GR-65UR	29
GR-75BN	29
GR-75EL	29
GR-75N	29

製品型番	ページ
GR-75RH	29
GR-75UR	29
GRE-32N	30
GRE-32R	30
GRE-40N	30
GRE-40R	30
GRE-50N	30
GRE-50R	30
GU-100	222/223/224/226
GU-125	224
GU-125(B56)	223
GU-130	226
GU-130ϕ12	225
GU-150	226
GU-150ϕ12	223/225
GU-200	226
GU-75	226
GUJ-100	81
GUJ-100S	83
GUJ-130	81
GUJ-130S	83
GUJ-150	82
GUJ-150S	84
GUJ-200	82
GUJ-200S	84
GUJ2-130	74
GUJ2-130S	75
GUJ2-150	74
GUJ2-150S	75
GUJ2K-130	77
GUJ2K-130S	78
GUJ2K-150	77
GUJ2K-150S	78
GUJ-75	81
GUJ-75S	83
GUJB-100(L)	87
GUJB-100(R)	85
GUJB-130(L)	87
GUJB-130(R)	85
GUJB-150(L)	88
GUJB-150(R)	86
GUJB-200(L)	88
GUJB-200(R)	86
GUJB-75(R)	85
GUJK-150	95
GUJK-150S	96
GUK-100	89

品番索引

製品型番	ページ
GUK-130	89
GUK-150	90
GUK2/D-130	76
GUK2/D-150	76
GUK-200	90
GUK2-125	67
GUK2-150	67
GUK2-150(P112×53)	67
GUK-75	89
GUKB-100(L)	93
GUKB-100(R)	91
GUKB-130(L)	93
GUKB-130(R)	91
GUKB-150(L)	94
GUKB-150(R)	92
GUKB-200(L)	94
GUKB-200(R)	92

H

H-32GNB	227
H-38BN	227
H-50AU	228
H-50BN	227
H-50MC	228
H-50MCE	228
H-50PB	228
H-65AU	228/229/236
H-65GNB	228/229/236
H-65MC	228/229/236
H-65MCE	228/229/236
H-65PB	228/229/236
H-75AU	228/229/236
H-75GNB	228/229/236
H-75MC	228/229/236
H-75MCE	228/229/236
H-75PB	228/229/236
HG-38BN-W	113
HG-50BN-W	113
HG-50GNB	114
HG-50GNB(P54×36)	114
HG-50GNBS	115
HG-50GNBS(P54×36)	115
HG-50MC	114
HG-50MCE	114
HG-50MCES	115
HG-50MCS	115
HG-65AU	114
HG-65AU-AF	208
HG-65GNB	114
HG-65GNB-AF	208
HG-65GNBS	115
HG-65MC	114
HG-65MC-AF	208
HG-65MCE	114
HG-65MCE-AF	208
HG-65MCES	115
HG-65MCS	115
HG-65PB	114
HG-65PB-AF	208
HG-65PBS	115
HG-75AU	114
HG-75AU-AF	208
HG-75GNB	114
HG-75GNB-AF	208
HG-75GNBS	115
HG-75MC	114
HG-75MC-AF	208
HG-75MCE	114
HG-75MCE-AF	208
HG-75MCES	115
HG-75MCS	115
HG-75PB	114
HG-75PB-AF	208
HG-75PBS	115
HGL-32GNB	112
HR-50BN-W	113
HR-50GNB	116
HR-50MC	116
HR-50MCE	116
HR-65AU	116
HR-65GNB	116
HR-65MC	116
HR-65MCE	116
HR-65PB	116
HR-75AU	116
HR-75GNB	116
HR-75MC	116
HR-75MCE	116
HR-75PB	116
HSG-50AU	117
HSG-50AUS	118
HSG-50GFB	117
HSG-50GFBS	118
HSG-50MC	117
HSG-50MCE	117
HSG-50MCES	118
HSG-50MCS	118
HSG-50PB	117
HSG-50PBS	118
HSG-65AU	117
HSG-65AUS	118
HSG-65GNB	117
HSG-65GNBS	118
HSG-65MC	117
HSG-65MCE	117
HSG-65MCES	118
HSG-65MCS	118
HSG-65PB	117
HSG-65PBS	118
HSG-75AU	117
HSG-75AUS	118
HSG-75GNB	117
HSG-75GNBS	118
HSG-75MC	117
HSG-75MCE	117
HSG-75MCES	118
HSG-75MCS	118
HSG-75PB	117
HSG-75PBS	118
HSR-50AU	119
HSR-50GFB	119
HSR-50MC	119
HSR-50MCE	119
HSR-50PB	119
HSR-65AU	119
HSR-65GNB	119
HSR-65MC	119
HSR-65MCE	119
HSR-65PB	119
HSR-75AU	119
HSR-75GNB	119
HSR-75MC	119
HSR-75MCE	119
HSR-75PB	119
HT-50GNB	124
HT-50GNBS	125
HT-50MC	124
HT-50MCE	124
HT-50MCES	125
HT-50MCS	125
HT-65AU	124
HT-65GNB	124
HT-65GNBS	125
HT-65MC	124
HT-65MCE	124
HT-65MCES	125
HT-65MCS	125
HT-65PB	124
HT-65PBS	125
HT-75AU	124
HT-75GNB	124
HT-75GNBS	125
HT-75MC	124
HT-75MCE	124
HT-75MCES	125
HT-75MCS	125
HT-75PB	124
HT-75PBS	125

K

KRJ2K-150GU	69
KRJ2K-150N	69
KRJ2K-150NWR	69
KRJ2K-150W	69
KRJ2K-150W-P	69

L

L-25BN	219
L-25EL	219
L-25N	219
L-25PC-C	219
L-25PC-G	219
L-25PC-R	219
L-25R	219
L-25UR	219
L-32BN	219
L-32EL	219
L-32N	219
L-32R	219
L-32UR	219
L-38BN	219
L-38EL	219
L-38N	219
L-38PC-C	219
L-38PC-G	219
L-38PC-R	219
L-38R	219
L-38UR	219

製品型番	ページ
L-40BN	220
L-40BN(B24)	227/236
L-40N	219/220
L-40R	219/220
L-50BN	219/220/227/236
L-50EL	219/220/230
L-50N	219/220/222/230
L-50PC-C	219
L-50PC-G	219
L-50PC-R	219
L-50R	219/220/222/230/236
L-50RE	220
L-50UR	219/220/221/230
L-65BN	220
L-65EL	220/230
L-65ELSB	235
L-65N	220/221/230
L-65RH	220/230
L-65RHE	220
L-65UR	220/221/230
L-75BN	220
L-75EL	220/230
L-75ELSB	235
L-75N	220/230
L-75RH	220/230
L-75RHE	220
L-75UR	220/221/230
LG-50BN	31
LG-50BNS	32
LG-50EL	31
LG-50ELS	32
LG-50N	31
LG-50NS	32
LG-50R	31
LG-50RE	31
LG-50RES	32
LG-50RS	32
LG-50UR	31
LG-50URS	32
LHG-40BN	111
LHG-50BN	111
LHG-50BNS	111
LR-50BN	33
LR-50EL	33
LR-50N	33
LR-50R	33
LR-50RE	33

製品型番	ページ
LR-50UR	33
LT-40BN	45
LT-40BNS	46
LT-40N	45
LT-40NS	46
LT-40R	45
LT-40RS	46
LT-50BN	45
LT-50BNS	46
LT-50EL	45
LT-50ELS	46
LT-50N	45
LT-50NS	46
LT-50R	45
LT-50RE	45
LT-50RES	46
LT-50RS	46
LT-50UR	45
LT-50URS	46
LT-65BN	45
LT-65BNS	46
LT-65EL	45
LT-65ELS	46
LT-65N	45
LT-65NS	46
LT-65RH	45
LT-65RHE	45
LT-65RHES	46
LT-65RHS	46
LT-65UR	45
LT-65URS	46
LT-75BN	45
LT-75BNS	46
LT-75EL	45
LT-75ELS	46
LT-75N	45
LT-75NS	46
LT-75RH	45
LT-75RHE	45
LT-75RHES	46
LT-75RHS	46
LT-75UR	45
LT-75URS	46
LTF-40BN	53
LTF-40BNS	54
LTF-40N	53
LTF-40NS	54

製品型番	ページ
LTF-40R	53
LTF-40RS	54
LTF-50BN	53
LTF-50BNS	54
LTF-50EL	53
LTF-50ELS	54
LTF-50N	53
LTF-50NS	54
LTF-50R	53
LTF-50RE	53
LTF-50RES	54
LTF-50RS	54
LTF-50UR	53
LTF-50URS	54
LTF-65BN	53
LTF-65BNS	54
LTF-65EL	53
LTF-65ELS	54
LTF-65N	53
LTF-65NS	54
LTF-65RH	53
LTF-65RHE	53
LTF-65RHES	54
LTF-65RHS	54
LTF-65UR	53
LTF-65URS	54
LTF-75BN	53
LTF-75BNS	54
LTF-75EL	53
LTF-75ELS	54
LTF-75N	53
LTF-75NS	54
LTF-75RH	53
LTF-75RHE	53
LTF-75RHES	54
LTF-75RHS	54
LTF-75UR	53
LTF-75URS	54

M

M-65N	223
M-75N	223
MCB-100,BC	226
MCB-130(φ20)	226
MCB-130φ12,BC	225
MCB-150(φ20)	226
MCB-150φ12,BC	225

製品型番	ページ
MCB-200	226
MCBJ-100	81
MCBJ-100S	83
MCBJ-130	81
MCBJ-130S	83
MCBJ-150	82
MCBJ-150S	84
MCBJ-200	82
MCBJ-200S	84
MCBJ2-130	74
MCBJ2-130S	75
MCBJ2-150	74
MCBJ2-150S	75
MCBJ2K-130	77
MCBJ2K-130S	78
MCBJ2K-150	77
MCBJ2K-150S	78
MCBJB-100(L)	87
MCBJB-100(R)	85
MCBJB-130(L)	87
MCBJB-130(R)	85
MCBJB-150(L)	88
MCBJB-150(R)	86
MCBJB-200(L)	88
MCBJB-200(R)	86
MCBJK-150	95
MCBJK-150S	96
MCBK-100	89
MCBK-130	89
MCBK-150	90
MCBK2/D-130	76
MCBK2/D-150	76
MCBK-200	90
MCBK2-150	67
MCBK2-150(P112×53)	67
MCBKB-100(L)	93
MCBKB-100(R)	91
MCBKB-130(L)	93
MCBKB-130(R)	91
MCBKB-150(L)	94
MCBKB-150(R)	92
MCBKB-200(L)	94
MCBKB-200(R)	92
MG-65N	61
MG-75N	61
MR-65N	62
MR-75N	62

品番索引

製品型番	ページ
N	
N-100	222/223/224/231/232
N-130φ12(カバー付)	225
N-150φ12(カバー付)	223/225
NB-100	224
NB-100(カバー付)	222
NB-50	236
NB-65	236
NJ2-130	74
NJ2-130S	75
NJ2-150	74
NJ2-150S	75
NJ2K-130	77
NJ2K-130S	78
NJ2K-150	77
NJ2K-150S	78
NK2/D-130	76
NK2/D-150	76
NK2-150	67
NK2-150(P112×53)	67
NP-125	223
NPG-100SUE-1	167
NPG-100SUE-2	167
NPG-100SUE-3	167
NPG-100SUES-1	168
NPG-100SUES-2	168
NPG-100SUES-3	168
NPG-125SUE-1	167
NPG-125SUE-2	167
NPG-125SUE-3	167
NPG-125SUES-1	168
NPG-125SUES-2	168
NPG-125SUES-3	168
NPK2-125	67
NPR-100SUE-1	169
NPR-100SUE-2	169
NPR-100SUE-3	169
NPR-100SUES-1	170
NPR-100SUES-2	170
NPR-100SUES-3	170
NPR-125SUE-1	169
NPR-125SUE-2	169
NPR-125SUE-3	169
NPR-125SUES-1	170
NPR-125SUES-2	170
NPR-125SUES-3	170
NPT-100SUE-1	171
NPT-100SUE-2	171
NPT-100SUE-3	171
NPT-100SUES-1	172
NPT-100SUES-2	172
NPT-100SUES-3	172
NPT-125SUE-1	171
NPT-125SUE-2	171
NPT-125SUE-3	171
NPT-125SUES-1	172
NPT-125SUES-2	172
NPT-125SUES-3	172
NR-100	222/224/225
NR-100-G	225
NR-100-G,BC	235
NR-130	225
NR-150	225
NR-150-G	225
NR-150-G,BC	235
NRB-100(カバー付)	236
NRB-130(カバー付)	236
NRB-150(カバー付)	236
NRFK2/D-130	186
NRFK2-150	186
NRFK2-150-G	186
NRJ-100	81
NRJ-100-G	81
NRJ-100S	83
NRJ-100S-G	83
NRJ-130	81
NRJ-130S	83
NRJ-150	82
NRJ-150-G	82
NRJ-150S	84
NRJ-150S-G	84
NRJ2-130	74
NRJ2-130S	75
NRJ2-150	74
NRJ2-150S	75
NRJ2F-130	184
NRJ2F-130S	185
NRJ2F-150	184
NRJ2F-150-G	184
NRJ2F-150S	185
NRJ2F-150S-G	185
NRJ2K-130	77
NRJ2K-130S	78
NRJ2K-150	77
NRJ2K-150S	78
NRJB-100(L)	87
NRJB-100(L)-G	87
NRJB-100(R)	85
NRJB-100(R)-G	85
NRJB-130(L)	87
NRJB-130(R)	85
NRJB-150(L)	88
NRJB-150(L)-G	88
NRJB-150(R)	86
NRJB-150(R)-G	86
NRJK-150	95
NRJK-150-G	95
NRJK-150S	96
NRJK-150S-G	96
NRK-100	89
NRK-100-G	89
NRK-130	89
NRK-150	90
NRK-150-G	90
NRK2/D-130	76
NRK2/D-150	76
NRK2-150	67
NRKB-100(L)	93
NRKB-100(L)-G	93
NRKB-100(R)	91
NRKB-100(R)-G	91
NRKB-130(L)	93
NRKB-130(R)	91
NRKB-150(L)	94
NRKB-150(L)-G	94
NRKB-150(R)	92
NRKB-150(R)-G	92
NRP-100(RIM30)	223/224
NWR-125	223
NWR-125-G	223
NWR-150-G	223
NWR-150φ12	223
NWRK2-125	67
NWRK2-150	67
NWRK2-150(P112×53)	67
P	
P-50G	195
P-50GS	195
P-50HG	195
P-50HGS	195
P-50HT	196
P-50HTS	196
P-50T	196
P-50TS	196
P-60G	195
P-60GS	195
P-60T	196
P-60TS	196
PH-100	224/226
PH-130	226
PH-150	226
PHJ-100	81
PHJ-100S	83
PHJ-130	81
PHJ-130S	83
PHJ-150	82
PHJ-150S	84
PHJB-100(L)	87
PHJB-100(R)	85
PHJB-130(L)	87
PHJB-130(R)	85
PHJB-150(L)	88
PHJB-150(R)	86
PHJK-150	95
PHK-100	89
PHK-130	89
PHK-150	90
PHKB-100(L)	93
PHKB-100(R)	91
PHKB-130(L)	93
PHKB-130(R)	91
PHKB-150(L)	94
PHKB-150(R)	92
PM-100APU	226
PM-100AUU	227
PM-100GUB	226
PM-100UWB/INJ	226
PM-100WB	226
PM-130APU	226
PM-130GUB	226
PM-130UWB/INJ	226
PM-130WB	226
PM-130WB-G	226
PM-150APU	226
PM-150AUU	227
PM-150AW	226

製品型番	ページ
PM-150GUB	226
PM-150UWB/INJ	226
PM-150WB	226
PM-150WB-G	226
PM-200APU	226
PM-200AUU	227
PM-200AW	226
PM-200GUB	226
PM-200UWB/INJ	226
PM-200WB	226
PM-200WB-G	226
PMR-100APU	101
PMR-100AUU	101
PMR-100GUB	101
PMR-100UWB/INJ	101
PMR-100WB	101
PMR-130APU	101
PMR-130APULB(L)	103
PMR-130APULB(R)	102
PMR-130GUB	101
PMR-130GUBLB(L)	103
PMR-130GUBLB(R)	102
PMR-130UWB/INJ	101
PMR-130UWBLB(L)/INJ	103
PMR-130UWBLB(R)/INJ	102
PMR-130WB	101
PMR-130WB-G	101
PMR-130WBLB(L)	103
PMR-130WBLB(L)-G	103
PMR-130WBLB(R)	102
PMR-130WBLB(R)-G	102
PMR-150APU	101
PMR-150APU,IPC(Y)	107
PMR-150APULB(L)	103
PMR-150APULB(L),IPC(Y)	108
PMR-150APULB(R)	102
PMR-150APULB(R),IPC(Y)	108
PMR-150AUU	101
PMR-150AUU,IPC(Y)	107
PMR-150AUULB(L)	103
PMR-150AUULB(L),IPC(Y)	108
PMR-150AUULB(R)	102
PMR-150AUULB(R),IPC(Y)	108
PMR-150AW	101
PMR-150AW,IPC(Y)	107
PMR-150AWLB(L)	103
PMR-150AWLB(L),IPC(Y)	108
PMR-150AWLB(R)	102
PMR-150AWLB(R),IPC(Y)	108
PMR-150GUB	101
PMR-150GUB,IPC(Y)	107
PMR-150GUBLB(L)	103
PMR-150GUBLB(L),IPC(Y)	108
PMR-150GUBLB(R)	102
PMR-150GUBLB(R),IPC(Y)	108
PMR-150UWB/INJ	101
PMR-150UWB/INJ,IPC(Y)	107
PMR-150UWBLB(L)/INJ	103
PMR-150UWBLB(L)/INJ,IPC(Y)	108
PMR-150UWBLB(R)/INJ	102
PMR-150UWBLB(R)/INJ,IPC(Y)	108
PMR-150WB	101
PMR-150WB,IPC(Y)	107
PMR-150WB-G	101
PMR-150WBLB(L)	103
PMR-150WBLB(L),IPC(Y)	108
PMR-150WBLB(L)-G	103
PMR-150WBLB(R)	102
PMR-150WBLB(R),IPC(Y)	108
PMR-150WBLB(R)-G	102
PMR-200APU	101
PMR-200APU,IPC(Y)	107
PMR-200APULB(L)	103
PMR-200APULB(L),IPC(Y)	108
PMR-200APULB(R)	102
PMR-200APULB(R),IPC(Y)	108
PMR-200AUU	101
PMR-200AUU,IPC(Y)	107
PMR-200AUULB(L)	103
PMR-200AUULB(L),IPC(Y)	108
PMR-200AUULB(R)	102
PMR-200AUULB(R),IPC(Y)	108
PMR-200AW	101
PMR-200AW,IPC(Y)	107
PMR-200AWLB(L)	103
PMR-200AWLB(L),IPC(Y)	108
PMR-200AWLB(R)	102
PMR-200AWLB(R),IPC(Y)	108
PMR-200GUB	101
PMR-200GUB,IPC(Y)	107
PMR-200GUBLB(L)	103
PMR-200GUBLB(L),IPC(Y)	108
PMR-200GUBLB(R)	102
PMR-200GUBLB(R),IPC(Y)	108
PMR-200UWB/INJ	101
PMR-200UWB/INJ,IPC(Y)	107
PMR-200UWBLB(L)/INJ	103
PMR-200UWBLB(L)/INJ,IPC(Y)	108
PMR-200UWBLB(R)/INJ	102
PMR-200UWBLB(R)/INJ,IPC(Y)	108
PMR-200WB	101
PMR-200WB,IPC(Y)	107
PMR-200WB-G	101
PMR-200WBLB(L)	103
PMR-200WBLB(L),IPC(Y)	108
PMR-200WBLB(L)-G	103
PMR-200WBLB(R)	102
PMR-200WBLB(R),IPC(Y)	108
PMR-200WBLB(R)-G	102
PMS-100APU	97
PMS-100APUDS,BC	100
PMS-100APULB(L)	108
PMS-100APULB(R)	108
PMS-100AUU	97
PMS-100AUUDS,BC	100
PMS-100AUULB(L)	99
PMS-100AUULB(R)	98
PMS-100GUB	97
PMS-100GUBDS	100
PMS-100GUBLB(L)	99
PMS-100GUBLB(R)	98
PMS-100UWB/INJ	97
PMS-100UWBDS/INJ	100
PMS-100UWBLB(L)/INJ	99
PMS-100UWBLB(R)/INJ	98
PMS-100WB	97
PMS-100WBDS	100
PMS-100WBLB(L)	99
PMS-100WBLB(R)	98
PMS-130APU	97
PMS-130APUDS	100
PMS-130APULB(L)	99
PMS-130APULB(R)	98
PMS-130GUB	97
PMS-130GUBDS,BC	100
PMS-130GUBLB(L)	99
PMS-130GUBLB(R)	98
PMS-130UWB/INJ	97
PMS-130UWBDS/INJ	100
PMS-130UWBLB(L)/INJ	99
PMS-130UWBLB(R)/INJ	98
PMS-130WB	97
PMS-130WBDS	100
PMS-130WBDS-G	100
PMS-130WB-G	97
PMS-130WBLB(L)	99
PMS-130WBLB(L)-G	99
PMS-130WBLB(R)	98
PMS-130WBLB(R)-G	98
PMS-150APU	97
PMS-150APU,IPC(Y)	105
PMS-150APUDS	100
PMS-150APULB(L)	99
PMS-150APULB(L),IPC(Y)	106
PMS-150APULB(R)	98
PMS-150APULB(R),IPC(Y)	106
PMS-150AUU	97
PMS-150AUU,IPC(Y)	105
PMS-150AUUDS	100
PMS-150AUULB(L)	99
PMS-150AUULB(L),IPC(Y)	106
PMS-150AUULB(R)	98
PMS-150AUULB(R),IPC(Y)	106
PMS-150AW	97
PMS-150AW,IPC(Y)	105
PMS-150AWDS,BC	100
PMS-150AWLB(L)	99
PMS-150AWLB(L),IPC(Y)	106
PMS-150AWLB(R)	98
PMS-150AWLB(R),IPC(Y)	106
PMS-150GUB	97
PMS-150GUB,IPC(Y)	105
PMS-150GUBDS,BC	100
PMS-150GUBLB(L)	99
PMS-150GUBLB(L),IPC(Y)	106
PMS-150GUBLB(R)	98
PMS-150GUBLB(R),IPC(Y)	106
PMS-150UWB/INJ	97
PMS-150UWB/INJ,IPC(Y)	105
PMS-150UWBDS/INJ	100
PMS-150UWBLB(L)/INJ	99
PMS-150UWBLB(L)/INJ,IPC(Y)	106
PMS-150UWBLB(R)/INJ	98
PMS-150UWBLB(R)/INJ,IPC(Y)	106
PMS-150WB	97
PMS-150WB,IPC(Y)	105
PMS-150WBDS	100
PMS-150WBDS-G	100

品番索引

製品型番	ページ
PMS-150WB-G	97
PMS-150WBLB(L)	99
PMS-150WBLB(L),IPC(Y)	106
PMS-150WBLB(L)-G	99
PMS-150WBLB(R)	98
PMS-150WBLB(R),IPC(Y)	106
PMS-150WBLB(R)-G	98
PMS-200APU	97
PMS-200APU,IPC(Y)	107
PMS-200APULB(L)	99
PMS-200APULB(L),IPC(Y)	108
PMS-200APULB(R)	98
PMS-200APULB(R),IPC(Y)	108
PMS-200AUU	97
PMS-200AUU,IPC(Y)	107
PMS-200AUULB(L)	99
PMS-200AUULB(L),IPC(Y)	108
PMS-200AUULB(R)	98
PMS-200AUULB(R),IPC(Y)	108
PMS-200AW	97
PMS-200AW,IPC(Y)	107
PMS-200AWLB(L)	99
PMS-200AWLB(L),IPC(Y)	108
PMS-200AWLB(R)	98
PMS-200AWLB(R),IPC(Y)	108
PMS-200GUB	97
PMS-200GUB,IPC(Y)	105
PMS-200GUBLB(L)	99
PMS-200GUBLB(L),IPC(Y)	106
PMS-200GUBLB(R)	98
PMS-200GUBLB(R),IPC(Y)	106
PMS-200UWB/INJ	97
PMS-200UWB/INJ,IPC(Y)	105
PMS-200UWBLB(L)/INJ	99
PMS-200UWBLB(L)/INJ,IPC(Y)	106
PMS-200UWBLB(R)/INJ	98
PMS-200UWBLB(R)/INJ,IPC(Y)	106
PMS-200WB	97
PMS-200WB,IPC(Y)	105
PMS-200WB-G	97
PMS-200WBLB(L)	99
PMS-200WBLB(L),IPC(Y)	106
PMS-200WBLB(L)-G	99
PMS-200WBLB(R)	98
PMS-200WBLB(R),IPC(Y)	106
PMS-200WBLB(R)-G	98
PT-40G	197
PT-40GS	197
PT-40N	198
PT-40NS	198
PT-40T	198
PT-40TS	198
PT-50G	197
PT-50GS	197
PT-50T	198
PT-50TS	198

R

RJ2-100BRU,BC	65
RJ2-100BRUS,BC	66
RJ2-100GU	65
RJ2-100GUS	66
RJ2-100N	65
RJ2-100NRP	65
RJ2-100NRPS	66
RJ2-100NS	66
RJ2-100W	65
RJ2-100W-P	65
RJ2-100W-P-G	65
RJ2-100WS	66
RJ2-100WS-P	66
RJ2-100WS-P-G	66
RJ2-125BRU,BC	65
RJ2-125BRUS,BC	66
RJ2-125GU	65
RJ2-125GUS	66
RJ2-125NP	65
RJ2-125NPS	66
RJ2-125NWR	65
RJ2-125NWR-G	65
RJ2-125NWRS	66
RJ2-125NWRS-G	66
RJ2-125W	65
RJ2-125W-G	65
RJ2-125W-P	65
RJ2-125WS	66
RJ2-125WS-G	66
RJ2-125WS-P	66
RJ2-150BRU,BC	65
RJ2-150BRUS,BC	66
RJ2-150GU	65
RJ2-150GUS	66
RJ2-150N	65
RJ2-150NS	66
RJ2-150NWR	65
RJ2-150NWR-G	65
RJ2-150NWRS	66
RJ2-150NWRS-G	66
RJ2-150W	65
RJ2-150W-G	65
RJ2-150W-P	65
RJ2-150WS	66
RJ2-150WS-G	66
RJ2-150WS-P	66
RJ2K-125GU	68
RJ2K-125NP	68
RJ2K-125NWR	68
RJ2K-125W	68
RJ2K-125W-P	68

S

S-100BN	221
S-100EL	220/221/230
S-100N	220/221/230
S-100NR	220/221/230
S-100NRB	220/221/235
S-100NU(パイプ入り)	221
S-100RH	220/221/230
S-100RHE	220/221
S-100SEL	235
S-100SUE	235
S-100UHF	221
S-100UR	221/230
S-125NRB	234
S-125RH	220
S-125SUE	235
S-125UR	221
S-50BN	221/236
S-50EL	221/230
S-50GNB	227/232
S-50MC	228/233
S-50MCE	228/233
S-50N	221/231
S-50RH	221/231
S-50UR	221/231
S-60GN	227/236
S-65BN	219/221/236
S-65EL	219/221/222/231
S-65N	219/221/222/231
S-65RH	219/221/222/230
S-65RHE	221/231
S-65UR	219/221/222/231
S-75BN	219/221/236
S-75EL	219/221/222/230
S-75N	219/221/222/231
S-75NR	221/222/231
S-75NRB	221/222/235
S-75NU(パイプ入り)	221
S-75RH	219/221/222/231
S-75RHE	221/231
S-75UHF	221/222
S-75UR	219/221/222/231
SA-100GU	59
SA-100GUS	60
SA-100N	59
SA-100NB	59
SA-100NBS	60
SA-100NR	59
SA-100NRS	60
SA-100NS	60
SA-100UW	59
SA-100UWS	60
SA-100W	59
SA-100W-P	59
SA-100WS	60
SA-100WS-P	60
SA-50N	59
SA-50NS	60
SA-50R	59
SA-50RS	60
SA-65EL	59
SA-65ELS	60
SA-65N	59
SA-65NS	60
SA-65RH	59
SA-65RHS	60
SA-65UR	59
SA-65URS	60
SA-75EL	59
SA-75ELS	60
SA-75N	59
SA-75NR	59
SA-75NRB	59
SA-75NRBDS	60
SA-75NRS	60
SA-75NS	60
SA-75RH	59
SA-75RHS	60

製品型番	ページ
SA-75UHF	59
SA-75UHFDS	60
SA-75UR	59
SA-75URS	60
SFHG-100NRB	178
SFHG-100NRBDS	179
SFHG-100SEL	178
SFHG-100SELDS	179
SFHG-75NRB	178
SFHG-75NRBDS	179
SFHT-100NRB	191
SFHT-100NRBDS	192
SFHT-100SEL	191
SFHT-100SELDS	192
SFHT-75NRB	191
SFHT-75NRBDS	192
SG-100BN	38
SG-100BNS	40
SG-100EL	38
SG-100ELS	40
SG-100N	38
SG-100NR	38
SG-100NRB	38
SG-100NRBDS	40
SG-100NRS	40
SG-100NS	40
SG-100RH	38
SG-100RHE	38
SG-100RHES	40
SG-100RHS	40
SG-100UHF	38
SG-100UHFDS	40
SG-100UR	38
SG-100URS	40
SG-50BN	37
SG-50BNS	39
SG-50EL	37
SG-50ELS	39
SG-50N	37
SG-50NS	39
SG-50RH	37
SG-50RHS	39
SG-50UR	37
SG-50URS	39
SG-65BN	37
SG-65BNS	39
SG-65EL	37

製品型番	ページ
SG-65ELS	39
SG-65N	37
SG-65NS	39
SG-65RH	37
SG-65RHE	37
SG-65RHES	39
SG-65RHS	39
SG-65UR	37
SG-65URS	39
SG-75BN	37
SG-75BNS	39
SG-75EL	37
SG-75ELS	39
SG-75N	37
SG-75NR	37
SG-75NRB	37
SG-75NRBDS	39
SG-75NRS	39
SG-75NS	39
SG-75RH	37
SG-75RHE	37
SG-75RHES	39
SG-75RHS	39
SG-75UHF	37
SG-75UHFDS	39
SG-75UR	37
SG-75URS	39
SGC-100N,ϕ8.8	43
SGC-100NS,ϕ8.8	44
SGC-100RH,ϕ8.8	43
SGC-100RHE,ϕ8.8	43
SGC-100RHES,ϕ8.8	44
SGC-100RHS,ϕ8.8	44
SGC-100UR,ϕ8.8	43
SGC-100URS,ϕ8.8	44
SGC-50BN,ϕ8.8	43
SGC-50BNS,ϕ8.8	44
SGC-50EL,ϕ8.8	43
SGC-50ELS,ϕ8.8	44
SGC-50N,ϕ8.8	43
SGC-50NS,ϕ8.8	44
SGC-50RH,ϕ8.8	43
SGC-50RHS,ϕ8.8	44
SGC-50UR,ϕ8.8	43
SGC-50URS,ϕ8.8	44
SGC-65BN,ϕ8.8	43
SGC-65BNS,ϕ8.8	44

製品型番	ページ
SGC-65EL,ϕ8.8	43
SGC-65ELS,ϕ8.8	44
SGC-65N,ϕ8.8	43
SGC-65NS,ϕ8.8	44
SGC-65RH,ϕ8.8	43
SGC-65RHE,ϕ8.8	43
SGC-65RHES,ϕ8.8	44
SGC-65RHS,ϕ8.8	44
SGC-65UR,ϕ8.8	43
SGC-65URS,ϕ8.8	44
SGC-75BN,ϕ8.8	43
SGC-75BNS,ϕ8.8	44
SGC-75EL,ϕ8.8	43
SGC-75ELS,ϕ8.8	44
SGC-75N,ϕ8.8	43
SGC-75NR,ϕ8.8	43
SGC-75NRB,ϕ8.8	43
SGC-75NRBDS,ϕ8.8	44
SGC-75NRS,ϕ8.8	44
SGC-75NS,ϕ8.8	44
SGC-75RH,ϕ8.8	43
SGC-75RHE,ϕ8.8	43
SGC-75RHES,ϕ8.8	44
SGC-75RHS,ϕ8.8	44
SGC-75UHF,ϕ8.8	43
SGC-75UHFDS,ϕ8.8	44
SGC-75UR,ϕ8.8	43
SGC-75URS,ϕ8.8	44
SGW-60GN	112
SGW-60GN-AF (D92,P75)	205
SJ-100BRU,BC	70
SJ-100BRUS,BC	71
SJ-100GU	70
SJ-100GUS	71
SJ-100N	70
SJ-100NB	70
SJ-100NBS	71
SJ-100NR	70
SJ-100NRS	71
SJ-100NS	71
SJ-100PH	70
SJ-100PHS	71
SJ-100UW	70
SJ-100UWS	71
SJ-100W	70
SJ-100WE	70
SJ-100WES	71

製品型番	ページ
SJ-100W-P	70
SJ-100WS	71
SJ-100WS-P	71
SJ-125BRU,BC	70
SJ-125BRUS,BC	71
SJ-125GU	70
SJ-125GUS	71
SJ-125W	70
SJ-125WE	70
SJ-125WES	71
SJ-125W-P	70
SJ-125WS	71
SJ-125WS-P	71
SJF-100NR	181
SJF-100NR-G	181
SJF-100NRS	182
SJF-100NRS-G	182
SJT-100BRU,BC	79
SJT-100BRUS,BC	80
SJT-100GU	79
SJT-100GUS	80
SJT-100N	79
SJT-100NB	79
SJT-100NBS	80
SJT-100NR	79
SJT-100NRS	80
SJT-100NS	80
SJT-100PH	79
SJT-100PHS	80
SJT-100UW	79
SJT-100UWS	80
SJT-100W	79
SJT-100WE	79
SJT-100WES	80
SJT-100W-P	79
SJT-100WS	80
SJT-100WS-P	80
SJT-125BRU,BC	79
SJT-125BRUS,BC	80
SJT-125GU	79
SJT-125GUS	80
SJT-125W	79
SJT-125WE	79
SJT-125WES	80
SJT-125W-P	79
SJT-125WS	80
SJT-125WS-P	80

品番索引

製品型番	ページ
SK/D-100BRU,BU	73
SK/D-100GU	73
SK/D-100N	73
SK/D-100NB	73
SK/D-100NR	73
SK/D-100UW	73
SK/D-100W	73
SK/D-100W-P	73
SK-100BRU,BC	72
SK-100GU	72
SK-100N	72
SK-100NB	72
SK-100NR	72
SK-100NRF	183
SK-100NRF-G	183
SK-100NRP	72
SK-100PH	72
SK-100UW	72
SK-100W	72
SK-100WE	72
SK-100W-P	72
SK-125BRU,BC	72
SK-125GU	72
SK-125W	72
SK-125WE	72
SK-125W-P	72
SKY-2R150APU	158
SKY-2R150APUS	159
SKY-2R150AUU	158
SKY-2R150AUUS	159
SKY-2R150AW	158
SKY-2R150AW(AR)Gr	158
SKY-2R150AWS	159
SKY-2R150AWS(AR)Gr	159
SKY-2R150UWF	158
SKY-2R150UWF/INJ	158
SKY-2R150UWFS	159
SKY-2R150WF(AR)	158
SKY-2R150WF(Gr)	158
SKY-2R150WFS(AR)	159
SKY-2R150WFS(Gr)	159
SKY-2R200APU	158
SKY-2R200APUS	159
SKY-2R200AUU	158
SKY-2R200AUUS	159
SKY-2R200AW	158
SKY-2R200AW(AR)Gr	158

製品型番	ページ
SKY-2R200AWS	159
SKY-2R200AWS(AR)Gr	159
SKY-2R200UWF	158
SKY-2R200UWF/INJ	158
SKY-2R200UWFS	159
SKY-2R200WF(AR)	158
SKY-2R200WF(Gr)	158
SKY-2R200WFS(AR)	159
SKY-2R200WFS(Gr)	159
SKY-2S150APU	156
SKY-2S150APUS	157
SKY-2S150AUU	156
SKY-2S150AUUS	157
SKY-2S150AW	156
SKY-2S150AW(AR)Gr	156
SKY-2S150AWS	157
SKY-2S150AWS(AR)Gr	157
SKY-2S150UWF	156
SKY-2S150UWF/INJ	156
SKY-2S150UWFS	157
SKY-2S150WF(AR)	156
SKY-2S150WF(Gr)	156
SKY-2S150WFS(AR)	157
SKY-2S150WFS(Gr)	157
SKY-2S200APU	156
SKY-2S200APUS	157
SKY-2S200AUU	156
SKY-2S200AUUS	157
SKY-2S200AW	156
SKY-2S200AW(AR)Gr	156
SKY-2S200AWS	157
SKY-2S200AWS(AR)Gr	157
SKY-2S200UWF	156
SKY-2S200UWF/INJ	156
SKY-2S200UWFS	157
SKY-2S200WF(AR)	156
SKY-2S200WF(Gr)	156
SKY-2S200WFS(AR)	157
SKY-2S200WFS(Gr)	157
SKY-R100SUE-1	163
SKY-R100SUE-2	163
SKY-R100SUE-3	163
SKY-R100SUES-1	164
SKY-R100SUES-2	164
SKY-R100SUES-3	164
SKY-R125SUE-1	163
SKY-R125SUE-2	163

製品型番	ページ
SKY-R125SUE-3	163
SKY-R125SUES-1	164
SKY-R125SUES-2	164
SKY-R125SUES-3	164
SKY-S100SUE-1	161
SKY-S100SUE-2	161
SKY-S100SUE-3	161
SKY-S100SUES-1	162
SKY-S100SUES-2	162
SKY-S100SUES-3	162
SKY-S125SUE-1	161
SKY-S125SUE-2	161
SKY-S125SUE-3	161
SKY-S125SUES-1	162
SKY-S125SUES-2	162
SKY-S125SUES-3	162
SKY-T100SUE-1	165
SKY-T100SUE-2	165
SKY-T100SUE-3	165
SKY-T100SUES-1	166
SKY-T100SUES-2	166
SKY-T100SUES-3	166
SKY-T125SUE-1	165
SKY-T125SUE-2	165
SKY-T125SUE-3	165
SKY-T125SUES-1	166
SKY-T125SUES-2	166
SKY-T125SUES-3	166
SPLG-50BN,AJ	204
SPLG-65BN,AJ	204
SPLG-75BN,AJ	204
SR-100BN	42
SR-100EL	42
SR-100N	42
SR-100NR	42
SR-100NRB	42/180
SR-100RH	42
SR-100RHE	42
SR-100SEL	180
SR-100UHF	42
SR-100UR	42
SR-50BN	41
SR-50EL	41
SR-50N	41
SR-50RH	41
SR-50UR	41
SR-60GN-AF	206

製品型番	ページ
SR-65BN	41
SR-65EL	41
SR-65N	41
SR-65RH	41
SR-65RHE	41
SR-65UR	41
SR-75BN	41
SR-75EL	41
SR-75N	41
SR-75NR	41
SR-75NRB	41
SR-75RH	41
SR-75RHE	41
SR-75UHF	41
SR-75UR	41
SR-85-75NRB	180
ST-100BN	49
ST-100BNS	50
ST-100EL	49
ST-100ELS	50
ST-100N	49
ST-100NR	49
ST-100NRB	49
ST-100NRB(H132)	51
ST-100NRBDS	50
ST-100NRBSW-1	52
ST-100NRBSW-2	52
ST-100NRBSW-3	52
ST-100NRS	50
ST-100NS	50
ST-100NU(H132)	51
ST-100NUSW-1	52
ST-100NUSW-2	52
ST-100NUSW-3	52
ST-100RH	49
ST-100RHE	49
ST-100RHES	50
ST-100RHS	50
ST-100UHF	49
ST-100UHF(H132)	51
ST-100UHFDS	50
ST-100UHFSW-1	52
ST-100UHFSW-2	52
ST-100UHFSW-3	52
ST-100UR	49
ST-100URS	50
ST-50BN	49

製品型番	ページ
ST-50BNS	50
ST-50EL	49
ST-50ELS	50
ST-50N	49
ST-50NS	50
ST-50RH	49
ST-50RHS	50
ST-50UR	49
ST-50URS	50
ST-65BN	49
ST-65BNS	50
ST-65EL	49
ST-65ELS	50
ST-65N	49
ST-65NS	50
ST-65RH	49
ST-65RHE	49
ST-65RHES	50
ST-65RHS	50
ST-65UR	49
ST-65URS	50
ST-75BN	49
ST-75BNS	50
ST-75EL	49
ST-75ELS	50
ST-75N	49
ST-75NR	49
ST-75NRB	49
ST-75NRB(H104)	51
ST-75NRBDS	50
ST-75NRBSW-1	52
ST-75NRBSW-2	52
ST-75NRBSW-3	52
ST-75NRS	50
ST-75NS	50
ST-75NU(H104)	51
ST-75NUSW-1	52
ST-75NUSW-2	52
ST-75NUSW-3	52
ST-75RH	49
ST-75RHE	49
ST-75RHES	50
ST-75RHS	50
ST-75UHF	49
ST-75UHF(H104)	51
ST-75UHFDS	50
ST-75UHFSW-1	52

製品型番	ページ
ST-75UHFSW-2	52
ST-75UHFSW-3	52
ST-75UR	49
ST-75URS	50
STF-50BN	57
STF-50BNS	58
STF-50EL	57
STF-50ELS	58
STF-50N	57
STF-50NS	58
STF-50RH	57
STF-50RHS	58
STF-50UR	57
STF-50URS	58
STF-65BN	57
STF-65BNS	58
STF-65EL	57
STF-65ELS	58
STF-65N	57
STF-65NS	58
STF-65RH	57
STF-65RHE	57
STF-65RHES	58
STF-65RHS	58
STF-65UR	57
STF-65URS	58
STF-75BN	57
STF-75BNS	58
STF-75EL	57
STF-75ELS	58
STF-75N	57
STF-75NR	57
STF-75NRB	57
STF-75NRBDS	58
STF-75NRS	58
STF-75NS	58
STF-75RH	57
STF-75RHE	57
STF-75RHES	58
STF-75RHS	58
STF-75UHF	57
STF-75UHFDS	58
STF-75UR	57
STF-75URS	58
SUS-BRU-100,BC	231
SUS-BRU-125,BC	231
SUS-E-100EL	129

製品型番	ページ
SUS-E-100ELS	130
SUS-E-100N	129
SUS-E-100NR	129
SUS-E-100NRS	130
SUS-E-100NS	130
SUS-E-100RH	129
SUS-E-100RHS	130
SUS-E-100UR	129
SUS-E-100URS	130
SUS-E-50EL	129
SUS-E-50ELS	130
SUS-E-50N	129
SUS-E-50NS	130
SUS-E-50R	129
SUS-E-50RS	130
SUS-E-50UR	129
SUS-E-50URS	130
SUS-E-65EL	129
SUS-E-65ELS	130
SUS-E-65N	129
SUS-E-65NS	130
SUS-E-65RH	129
SUS-E-65RHS	130
SUS-E-65UR	129
SUS-E-65URS	130
SUS-E-75EL	129
SUS-E-75ELS	130
SUS-E-75N	129
SUS-E-75NS	130
SUS-E-75RH	129
SUS-E-75RHS	130
SUS-E-75UR	129
SUS-E-75URS	130
SUS-ER-100EL	131
SUS-ER-100N	131
SUS-ER-100NR	131
SUS-ER-100RH	131
SUS-ER-100UR	131
SUS-ER-50EL	131
SUS-ER-50N	131
SUS-ER-50R	131
SUS-ER-50UR	131
SUS-ER-65EL	131
SUS-ER-65N	131
SUS-ER-65RH	131
SUS-ER-65UR	131
SUS-ER-75EL	131

製品型番	ページ
SUS-ER-75N	131
SUS-ER-75RH	131
SUS-ER-75UR	131
SUS-ET-100EL	148
SUS-ET-100ELS	149
SUS-ET-100N	148
SUS-ET-100NR	148
SUS-ET-100NRS	149
SUS-ET-100NS	149
SUS-ET-100RH	148
SUS-ET-100RHS	149
SUS-ET-100UR	148
SUS-ET-100URS	149
SUS-ET-50EL	148
SUS-ET-50ELS	149
SUS-ET-50N	148
SUS-ET-50NS	149
SUS-ET-50R	148
SUS-ET-50RS	149
SUS-ET-50UR	148
SUS-ET-50URS	149
SUS-ET-65EL	148
SUS-ET-65ELS	149
SUS-ET-65N	148
SUS-ET-65NS	149
SUS-ET-65RH	148
SUS-ET-65RHS	149
SUS-ET-65UR	148
SUS-ET-65URS	149
SUS-ET-75EL	148
SUS-ET-75ELS	149
SUS-ET-75N	148
SUS-ET-75NS	149
SUS-ET-75RH	148
SUS-ET-75RHS	149
SUS-ET-75UR	148
SUS-ET-75URS	149
SUS-GU-100(カバー付)	232
SUS-GU-125(カバー付)	232
SUS-GU-130φ12(カバー付)	232
SUS-GU-150φ12(カバー付)	232
SUS-GU-200	232
SUS-GUJ-100	141
SUS-GUJ-100S	142
SUS-GUJ-130	141
SUS-GUJ-130S	142
SUS-GUJ-150	141

品番索引

製品型番	ページ
SUS-GUJ-150S	142
SUS-GUJ-200	141
SUS-GUJ-200S	142
SUS-GUJ2-130	138
SUS-GUJ2-130S	139
SUS-GUJ2-150	138
SUS-GUJ2-150S	139
SUS-GUK-100	143
SUS-GUK-130	143
SUS-GUK-150	143
SUS-GUK-200	143
SUS-GUK2-130	140
SUS-GUK2-150	140
SUS-H-50MC	233
SUS-H-50MCE	233
SUS-H-50PB	233
SUS-H-65GNB	232/233
SUS-H-65MC	233
SUS-H-65MCE	233
SUS-H-65PB	233
SUS-H-75GNB	232/233
SUS-H-75MC	233
SUS-H-75MCE	233
SUS-H-75PB	233
SUS-HG-50GNB	144
SUS-HG-50GNBS	145
SUS-HG-50MC	144
SUS-HG-50MCE	144
SUS-HG-50MCES	145
SUS-HG-50MCS	145
SUS-HG-65GNB	144
SUS-HG-65GNBS	145
SUS-HG-65MC	144
SUS-HG-65MCE	144
SUS-HG-65MCES	145
SUS-HG-65MCS	145
SUS-HG-65PB	144
SUS-HG-65PBS	145
SUS-HG-75GNB	144
SUS-HG-75GNBS	145
SUS-HG-75MC	144
SUS-HG-75MCE	144
SUS-HG-75MCES	145
SUS-HG-75MCS	145
SUS-HG-75PB	144
SUS-HG-75PBS	145
SUS-HR-50GNB	146
SUS-HR-50MC	146
SUS-HR-50MCE	146
SUS-HR-65GNB	146
SUS-HR-65MC	146
SUS-HR-65MCE	146
SUS-HR-65PB	146
SUS-HR-75GNB	146
SUS-HR-75MC	146
SUS-HR-75MCE	146
SUS-HR-75PB	146
SUS-HSG-50GFB	147
SUS-HSG-50MC	147
SUS-HSG-50MCE	147
SUS-HSG-50PB	147
SUS-HSG-65GNB	147
SUS-HSG-65MC	147
SUS-HSG-65MCE	147
SUS-HSG-65PB	147
SUS-HSG-75GNB	147
SUS-HSG-75MC	147
SUS-HSG-75MCE	147
SUS-HSG-75PB	147
SUS-N-130φ12(カバー付)	232
SUS-N-150φ12(カバー付)	232
SUS-N-200	232
SUS-NB-100(カバー付)	231
SUS-NJ-100	141
SUS-NJ-100S	142
SUS-NJ-130	141
SUS-NJ-130S	142
SUS-NJ-150	141
SUS-NJ-150S	142
SUS-NJ-200	141
SUS-NJ-200S	142
SUS-NJ2-130	138
SUS-NJ2-130S	139
SUS-NJ2-150	138
SUS-NJ2-150S	139
SUS-NK-100	143
SUS-NK-130	143
SUS-NK-150	143
SUS-NK-200	143
SUS-NK2-130	140
SUS-NK2-150	140
SUS-NR-100(カバー付)	231/232
SUS-NR-130(カバー付)	232
SUS-NR-150(カバー付)	232
SUS-NRJ-100	141
SUS-NRJ-100S	142
SUS-NRJ-130	141
SUS-NRJ-130S	142
SUS-NRJ-150	141
SUS-NRJ-150S	142
SUS-NRJ2-130	138
SUS-NRJ2-130S	139
SUS-NRJ2-150	138
SUS-NRJ2-150S	139
SUS-NRK-100	143
SUS-NRK-130	143
SUS-NRK-150	143
SUS-NRK2-130	140
SUS-NRK2-150	140
SUS-PH-100	231
SUS-SG-50EL	132
SUS-SG-50ELS	133
SUS-SG-50N	132
SUS-SG-50NS	133
SUS-SG-50RH	132
SUS-SG-50RHS	133
SUS-SG-50UR	132
SUS-SG-50URS	133
SUS-SG-65EL	132
SUS-SG-65ELS	133
SUS-SG-65N	132
SUS-SG-65NS	133
SUS-SG-65RH	132
SUS-SG-65RHE	132
SUS-SG-65RHES	133
SUS-SG-65RHS	133
SUS-SG-65UR	132
SUS-SG-65URS	133
SUS-SG-75EL	132
SUS-SG-75ELS	133
SUS-SG-75N	132
SUS-SG-75NR	132
SUS-SG-75NRS	133
SUS-SG-75NS	133
SUS-SG-75RH	132
SUS-SG-75RHE	132
SUS-SG-75RHES	133
SUS-SG-75RHS	133
SUS-SG-75UR	132
SUS-SG-75URS	133
SUS-SJ-100BRU,BC	135
SUS-SJ-100BRUS,BC	136
SUS-SJ-100GU	135
SUS-SJ-100GUS	136
SUS-SJ-100N	135
SUS-SJ-100NB	135
SUS-SJ-100NBS	136
SUS-SJ-100NR	135
SUS-SJ-100NRS	136
SUS-SJ-100NS	136
SUS-SJ-100PH	135
SUS-SJ-100PHS	136
SUS-SJ-125BRU,BC	135
SUS-SJ-125BRUS,BC	136
SUS-SJ-125GU	135
SUS-SJ-125GUS	136
SUS-SJT-100BRU,BC	152
SUS-SJT-100BRUS,BC	153
SUS-SJT-100GU	152
SUS-SJT-100GUS	153
SUS-SJT-100N	152
SUS-SJT-100NS	153
SUS-SJT-125BRU,BC	152
SUS-SJT-125BRUS,BC	153
SUS-SJT-125GU	152
SUS-SJT-125GUS	153
SUS-SK-100BRU,BC	137
SUS-SK-100GU	137
SUS-SK-100N	137
SUS-SK-100NB	137
SUS-SK-100NR	137
SUS-SK-100PH	137
SUS-SK-125BRU,BC	137
SUS-SK-125GU	137
SUS-SR-50EL	134
SUS-SR-50N	134
SUS-SR-50RH	134
SUS-SR-50UR	134
SUS-SR-65EL	134
SUS-SR-65N	134
SUS-SR-65RH	134
SUS-SR-65RHE	134
SUS-SR-65UR	134
SUS-SR-75EL	134
SUS-SR-75N	134
SUS-SR-75NR	134
SUS-SR-75RH	134
SUS-SR-75RHE	134

製品型番	ページ
SUS-SR-75UR	134
SUS-ST-50EL	150
SUS-ST-50ELS	151
SUS-ST-50N	150
SUS-ST-50NS	151
SUS-ST-50RH	150
SUS-ST-50RHS	151
SUS-ST-50UR	150
SUS-ST-50URS	151
SUS-ST-65EL	150
SUS-ST-65ELS	151
SUS-ST-65N	150
SUS-ST-65NS	151
SUS-ST-65RH	150
SUS-ST-65RHE	150
SUS-ST-65RHES	151
SUS-ST-65RHS	151
SUS-ST-65UR	150
SUS-ST-65URS	151
SUS-ST-75EL	150
SUS-ST-75ELS	151
SUS-ST-75N	150
SUS-ST-75NR	150
SUS-ST-75NRS	151
SUS-ST-75NS	151
SUS-ST-75RH	150
SUS-ST-75RHE	150
SUS-ST-75RHES	151
SUS-ST-75RHS	151
SUS-ST-75UR	150
SUS-ST-75URS	151
SUS-UH-50GFB	233

U

UH-100MC	229
UH-100MC2	229
UH-50GFB(ϕ10)	229/230
UH-50GFB(ϕ12)	228
UH-50MC	229/230
UH-50MCE	229/230
UH-50PB	229/230
UH-65GFB	229/230
UH-65MC	229/230
UH-65MCE	229/230
UH-65PB	229/230
UH-75GFB	229/230
UH-75MC	229/230

製品型番	ページ
UH-75MCE	229/230
UH-75PB	229/230
UH-80MC	229
UH-80MC2	229
UHG-100MC	120
UHG-100MC2	120
UHG-50GFB	120
UHG-50MC	120
UHG-50MCE	120
UHG-50PB	120
UHG-65GFB	120
UHG-65MC	120
UHG-65MCE	120
UHG-65PB	120
UHG-75GFB	120
UHG-75MC	120
UHG-75MCE	120
UHG-75PB	120
UHG-80MC	120
UHG-80MC2	120
UHR-50GFB	121
UHR-50MC	121
UHR-50MCE	121
UHR-50PB	121
UHR-65GFB	121
UHR-65MC	121
UHR-65MCE	121
UHR-65PB	121
UHR-75GFB	121
UHR-75MC	121
UHR-75MCE	121
UHR-75PB	121
UW-100	222/224/226
UW-130	226
UW-150	226
UW-200	226
UW-75	226
UWE-100	226
UWE-130	226
UWE-150	226
UWE-200	226
UWEJ-100	81
UWEJ-100S	83
UWEJ-130	81
UWEJ-130S	83
UWEJ-150	82
UWEJ-150S	84

製品型番	ページ
UWEJ-200	82
UWEJ-200S	84
UWEJB-100(L)	87
UWEJB-100(R)	85
UWEJB-130(L)	87
UWEJB-130(R)	85
UWEJB-150(L)	88
UWEJB-150(R)	86
UWEJB-200(L)	88
UWEJB-200(R)	86
UWEJK-150	95
UWEJK-150S	96
UWEK-100	89
UWEK-130	89
UWEK-150	90
UWEK-200	90
UWEKB-100(L)	93
UWEKB-100(R)	91
UWEKB-130(L)	93
UWEKB-130(R)	91
UWEKB-150(L)	94
UWEKB-150(R)	92
UWEKB-200(L)	94
UWEKB-200(R)	92
UWF/INJ-150	234
UWF/INJ-200	234
UWF-150	234
UWF-200	234
UWJ-100	81
UWJ-100S	83
UWJ-130	81
UWJ-130S	83
UWJ-150	82
UWJ-150S	84
UWJ-200	82
UWJ-200S	84
UWJ-75	81
UWJ-75S	83
UWJB-100(L)	87
UWJB-100(R)	85
UWJB-130(L)	87
UWJB-130(R)	85
UWJB-150(L)	88
UWJB-150(R)	86
UWJB-200(L)	88
UWJB-200(R)	86
UWJB-75(R)	85

製品型番	ページ
UWJK-150	95
UWJK-150S	96
UWK-100	89
UWK-130	89
UWK-150	90
UWK-200	90
UWK-75	89
UWKB-100(L)	93
UWKB-100(R)	91
UWKB-130(L)	93
UWKB-130(R)	91
UWKB-150(L)	94
UWKB-150(R)	92
UWKB-200(L)	94
UWKB-200(R)	92

W

W-100	222/223/224/225
W-100-G	225
W-100-P	222/223/224
W-100-P-G	223
W-125	224
W-125(B56)	223
W-125(B56)-P	223
W-125(B56)-G	223
W-125-P	224
W-130	225
W-130-G	225
W-130ϕ12	224
W-150	225
W-150-G	225
W-150-P	223
W-150ϕ12	223/224
W-150ϕ12-G	223
W-200	225
W-200-G	225
W-75	225
WE-100	224/225
WE-125	224
WE-130	225
WE-150	225
WE-200	225
WEJ-100	81
WEJ-100S	83
WEJ-130	81
WEJ-130S	83
WEJ-150	82

品番索引

製品型番	ページ
WEJ-150S	84
WEJ-200	82
WEJ-200S	84
WEJB-100(L)	87
WEJB-100(R)	85
WEJB-130(L)	87
WEJB-130(R)	85
WEJB-150(L)	88
WEJB-150(R)	86
WEJB-200(L)	88
WEJB-200(R)	86
WEJK-150	95
WEJK-150S	96
WEK-100	89
WEK-130	89
WEK-150	90
WEK-200	90
WEKB-100(L)	93
WEKB-100(R)	91
WEKB-130(L)	93
WEKB-130(R)	91
WEKB-150(L)	94
WEKB-150(R)	92
WEKB-200(L)	94
WEKB-200(R)	92
WF(AR)-150	234
WF(AR)-200	234
WF(Gr)-150	234
WF(Gr)-200	234
WF-200	235
WF-200-G	235
WFJF-200	187
WFJF-200-G	187
WFK-200	188
WFK-200-G	188
WJ-100	81
WJ-100-G	81
WJ-100S	83
WJ-100S-G	83
WJ-130	81
WJ-130-G	81
WJ-130S	83
WJ-130S-G	83
WJ-150	82
WJ-150-G	82
WJ-150S	84
WJ-150S-G	84

製品型番	ページ
WJ-200	82
WJ-200-G	82
WJ-200S	84
WJ-200S-G	84
WJ2-130	74
WJ2-130S	75
WJ2-150	74
WJ2-150S	75
WJ2K-130	77
WJ2K-130S	78
WJ2K-150	77
WJ2K-150S	78
WJ-75	81
WJ-75S	83
WJB-100(L)	87
WJB-100(L)-G	87
WJB-100(R)	85
WJB-100(R)-G	85
WJB-130(L)	87
WJB-130(L)-G	87
WJB-130(R)	85
WJB-130(R)-G	85
WJB-150(L)	88
WJB-150(L)-G	88
WJB-150(R)	86
WJB-150(R)-G	86
WJB-200(L)	88
WJB-200(L)-G	88
WJB-200(R)	86
WJB-200(R)-G	86
WJB-75(R)	85
WJK-150	95
WJK-150-G	95
WJK-150S	96
WJK-150S-G	96
WK-100	89
WK-100-G	89
WK-130	89
WK-130-G	89
WK-150	90
WK-150-G	90
WK2/D-130	76
WK2/D-150	76
WK-200	90
WK-200-G	90
WK2-125	67
WK2-125-P	67

製品型番	ページ
WK2-150	67
WK2-150(P112×53)	67
WK2-150-P	67
WK2-150-P(P112×53)	67
WK-75	89
WKB-100(L)	93
WKB-100(L)-G	93
WKB-100(R)	91
WKB-100(R)-G	91
WKB-130(L)	93
WKB-130(L)-G	93
WKB-130(R)	91
WKB-130(R)-G	91
WKB-150(L)	94
WKB-150(L)-G	94
WKB-150(R)	92
WKB-150(R)-G	92
WKB-200(L)	94
WKB-200(L)-G	94
WKB-200(R)	92
WKB-200(R)-G	92
WO-100	225
WO-130	225
WO-150	225
WO-200	225
WOJ-100	81
WOJ-100S	83
WOJ-130	81
WOJ-130S	83
WOJ-150	82
WOJ-150S	84
WOJ-200	82
WOJ-200S	84
WOJB-100(L)	87
WOJB-100(R)	85
WOJB-130(L)	87
WOJB-130(R)	85
WOJB-150(L)	88
WOJB-150(R)	86
WOJB-200(L)	88
WOJB-200(R)	86
WOJK-150	95
WOJK-150S	96
WOK-100	89
WOK-130	89
WOK-150	90
WOK-200	90

製品型番	ページ
WOKB-100(L)	93
WOKB-100(R)	91
WOKB-130(L)	93
WOKB-130(R)	91
WOKB-150(L)	94
WOKB-150(R)	92
WOKB-200(L)	94
WOKB-200(R)	92

OTHER-type

平行キャスター	201

スパナ

ユーエイスパナ	213
8平スパナ	213
10平スパナ	213
12平スパナ	213
13平スパナ	213
14平スパナ	213
17平スパナ	213
19×21スパナ	213
21×23スパナ	213
23×30スパナ	213

関連会社／キャスター事業部 拠点一覧




本社·大阪支店


東京支店


広島営業所


福岡営業所


中部支店


福岡工場


奈良額田部工場


奈良池沢工場


関東工場


ロジスティクスセンター


FS奈良工場

東　京　支　店：〒101-0021 東京都千代田区外神田6-13-10
プロステック秋葉原2階
Tel.03-5816-1155(代)　Fax.03-5816-1156

中　部　支　店：〒486-0824 愛知県春日井市割塚町58
Tel.0568-86-3066(代)　Fax.0568-86-3067

大　阪　支　店：〒540-0025 大阪府大阪市中央区徳井町2-1-10
ユーエイビル4階
Tel.06-4791-3586(直)　Fax.06-4791-3576

広　島　営　業　所：〒733-0002 広島県広島市西区楠木町2-5-18
新光ビル102号室
Tel.082-509-2105　Fax.082-237-2455

福　岡　営　業　所：〒812-0023 福岡県福岡市博多区奈良屋町11-6
NS奈良屋ビル3階
Tel.092-261-5607　Fax.092-261-5608

海　外　営　業　部：〒540-0025 大阪府大阪市中央区徳井町2-1-10
ユーエイビル5階
Tel.06-4791-3585(直)　Fax.06-4791-3576

ロジスティクスセンター：〒578-0965 大阪府東大阪市本庄西1-5-44
Tel.06-7657-5510　Fax.06-7660-5620

関連会社

株式会社テイモー



主要製品であるボックスパレットは、ラインからラインへ、工場から工場へと、素材や製品の運搬・保管に大きく役立っています。

関連会社

ロータリー株式会社



プラスチックの専門メーカー。
さまざまなカテゴリーのプラスチック製品を設計～量産までワンストップで生産しています。

生産拠点

优越脚轮(蘇州)有限公司



中国　江蘇省呉江市に2014年設立。
今後は中国をはじめとするアジアやアメリカの企業に向けたものづくりにも取り組みます。品質への要求が厳しい日本市場で培った確かな技術力を武器に、世界市場に挑みます。

生産拠点

Pacific Yuei Vietnam Co., Ltd.



ベトナム　ハノイ市近郊のビンフック省に2018年設立、運搬機器と樹脂成型部品の生産を開始しています。今後は、キャスターにも生産品目を拡大し、グローバルサプライチェーンを強化することで、高品質製品を安定供給できる体制を構築します。

ショールーム

YTC東京 ユーエイ・テクノロジー・センター



ユーエイのIoTシステムを体感できるショールーム。最新のキャスター製品に加え、IoT環境の構築ができる統合型センサネットワークシステム「ユーエイ・ツナガル・システム」をご提案いたします。

関　東　工　場：〒357-0069 埼玉県飯能市茜台3丁目5-5
Tel.042-983-6111　Fax.042-983-6115

奈　良　池　沢　工　場：〒639-1032 奈良県大和郡山市池沢町321-9
Tel.0743-56-8751(代)　Fax.0743-56-8750

奈　良　額　田　部　工　場：〒639-1035 奈良県大和郡山市額田部南町374-4
Tel.0743-56-8891(代)　Fax.0743-56-8892

福　岡　工　場：〒822-1101 福岡県田川郡福智町赤池474-124
Tel.0947-28-5722(代)　Fax.0947-28-5625

F S 奈 良 工 場：〒639-1031 奈良県大和郡山市今国府町3-1
Tel.0743-57-7771(代)　Fax.0743-57-7772

优越脚轮(苏州)有限公司：中华人民共和国江苏省苏州市吴江经济技术开发区叶丰路100号
Tel.+86-0512-6310-0778

Pacific Yuei Vietnam Co.,Ltd.：Lot 1, Binh Xuyen Industrial Zone,Huong Canh Town,
Binh Xuyen District,Vinh Phuc Province,Hanoi,Vietnam.
Tel.+84-21-1358-0990

YTC東京(東京支店)：〒101-0021 東京都千代田区外神田6-13-10
プロステック秋葉原2階
Tel.03-5816-1155(代)　Fax.03-5816-1156

お客様のお困りごとを解決します

custom-made

お客様の声を“カタチ”に、新たな価値を“機能”に
様々な現場での課題解決や、新たな価値創造に取り組んでいます。
モノを運ぶ上で、無くてはならないもの。
重いものを軽い力で動かしたい、
そんな時に力を発揮するのが「キャスター」です。
その約7割がカスタムメイドの特注品。
多種多様なニーズを迅速、かつベストな製品へと高めることで、
お客様からの信頼を得ています。

×

solution

多様なニーズにお応えしてきた経験·ノウハウと、
8,000種類を超える豊かな製品群、そして徹底した設計サポート力。
様々な現場でのお困りごとを、お客様に最適なソリューションで解決します。
お客様の声にお応えすべく、新たな製品化に取組み、
物流環境の安全·快適を実現してまいります。

もっと お客様のお声を 聞かせてください。

ユーエイは、キャスター総合メーカーとして企画·設計から製造、販売まですべてをワンストップで手掛けています。お客様の声を反映するため、ヒアリング情報は、常に製造、技術と共有。実際に製品の設計を行い、試作品を分析、検証。そしてさらにパーフェクトな製品になるまで改良、PDCAを回すものづくりを進めています。これからも、お客様の声をしっかりお聞きして、お客様の「困った」を解決していきます!

1977年、ユーエイは産業用キャスターの製造·販売を開始。
以来、半世紀にわたり新たな材料研究と最先端の製造技術を幅広く蓄積してきました。

1977年 10月
株式会社ユーエイキャスター設立
おじま興商株式会社(昭和24年創業)からメーカー部門を新設し、株式会社ユーエイキャスターを設立。



1983年 7月
奈良県大和郡山市に奈良額田部工場建設
増産による安定供給と、品質向上のため内製部品の強化を図り、奈良額田部工場を建設。



1986年
大阪営業所および物流センター開設
豊富なアイテムから必要なものを必要な分だけ効率よく、確実にデリバリーするため物流センターを開設。

1991年 3月
福岡県田川郡に福岡工場建設
自動車関連産業の需要拡大に伴い、お客様へのクイックレスポンスを図るため福岡工場を建設。



·1991年 福岡工場内に福岡営業所開設
(2015年博多区に移転)
·1991年 関東営業所開設
(2015年千代田区に東京支店を移転)

1997年
中部営業所開設
(のちの中部支店に名称変更)

1999年
ISO9002:1994認証取得
(奈良額田部工場)

常に新しい価値を創り出す生産体制

1.商品企画	2.設計開発	3.資材調達	4.製造	5.営業	6.デリバリー
					
・セグメンテーション、ターゲティング、ポジショニングなど独自の商品価値のプランニング	・最適な素材選定や、構造設計まで専業メーカーのノウハウを凝縮した製品開発	・設計を具現化するための素材選定 ・競争力を高めるため全世界資材、新技術の情報収集	・成型工程 ・プレス工程 ・組立工程 など	・リアルタイムに受注状況を把握 ・またお客様の声を設計開発にフィードバックして連携	・多品種の生産オーダーに対応 ・全国配送できる物流システムの効率化を実現

「金型の設計製造」から「プレス加工」、「樹脂インジェクション成形」といったキャスターに必要な部品から最終製品までを自社で一貫生産しています。製品の用途に合わせて、最適な材料を選定。樹脂パーツを射出成型する最新技術を導入し、フルオートメーションで大量生産から少量生産まで対応できる柔軟な生産を可能にしています。

NEXT STAGE　IoT solution

未来のモビリティー開発

エナジーハーベスティング（環境発電技術）
▼
電池不要

＋

超低消費無線通信技術
位置情報や移動距離など様々な情報管理

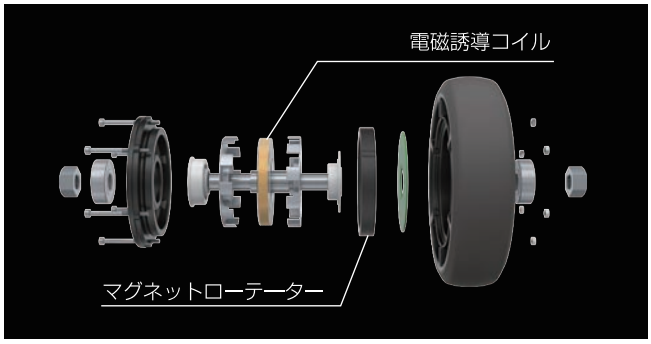

2002年
中国・上海市嘉定区に優越脚輪（上海）有限公司設立
日本国内だけでなく、アジアやアメリカの需要に対応するため、中国現地法人として生産拠点を設立。



2012年
中国・香港にYUEI（HONG KONG）LIMITED設立
グローバルな市場ニーズに対応するため、香港事務所設立。

2015年
福岡工場拡張

2016年
広島営業所開設



2017年
関東工場建設



2019年
蘇州工場拡張

2021年
優越脚輪（上海）有限公司を優越脚輪（蘇州）有限公司に統合

2022年
YUEI（HONG KONG）LIMITEDの事業を停止
蘇州工場に集約

2005年 | 2010年 | 2017年 | 2018年 | 2023年 | NEXT STAGE

1月
奈良県大和郡山市に奈良池沢工場建設
お客様要望に柔軟にお応えできるよう組立てラインを拡充。スピーディな商品供給を実現するため、奈良池沢工場建設。



・2005年
ISO14001:2004認証取得

6月
大阪府東大阪市本庄西1-8-39に本社移転
創業の地「東大阪」に新本社を移転。お客様の目線を第一に考える「ユーザーイン発想」のものづくりをサポートする管理体制を整備。



・2010年
奈良池沢工場建替
ISO9001:2008認証移行
（奈良額田部工場、奈良池沢工場）

2014年
中国・蘇州に優越脚輪（蘇州）有限公司設立
各国のニーズに合ったキャスター開発・販売を推進するため、中国現地法人として蘇州工場を新設。



創立40周年を迎える

7月
ベトナムハノイ市近郊のビンフック省にPacific Yuei Vietnam Co.,Ltd.を設立



10月
株式会社ユーエイに社名変更

8月
福岡工場拡張

11月
大阪府大阪市中央区徳井町2-1-10に本社を移転
創業の地「東大阪」から、大阪の中心部に本社を移転。お客様の目標を第一に考える「ユーザーイン発想」のものづくりをサポートする管理体制を整備。



お問い合わせフォーム

www.yueicaster.co.jp/inquiry

YUEI®

株式会社 ユーエイ

【本 社】 〒540-0025 大阪府大阪市中央区徳井町2-1-10
TEL.06-4791-3588(代) FAX.06-4791-3577

東 京 支 店：〒101-0021 東京都千代田区外神田6-13-10
プロステック秋葉原2階
Tel.03-5816-1155 Fax.03-5816-1156

中 部 支 店：〒486-0824 愛知県春日井市割塚町58
Tel.0568-86-3066 Fax.0568-86-3067

大 阪 支 店：〒540-0025 大阪府大阪市中央区徳井町2-1-10
ユーエイビル4階
Tel.06-4791-3586 Fax.06-4791-3576

広 島 営 業 所：〒733-0002 広島県広島市西区楠木町2-5-18
新光ビル102号室
Tel.082-509-2105 Fax.082-237-2455

福 岡 営 業 所：〒812-0023 福岡県福岡市博多区奈良屋町11-6
NS奈良屋ビル3階
Tel.092-261-5607 Fax.092-261-5608

海 外 営 業 部：〒540-0025 大阪府大阪市中央区徳井町2-1-10
ユーエイビル5階
Tel.06-4791-3585 Fax.06-4791-3576

KNCC0425-01-3350

●このカタログの記載内容は、2025年4月現在のものです。
●商品の色は印刷の具合で実物とは若干異なる場合があります。
●外観・仕様は改良のため変更することがありますのでご了承ください。